



BILANCIO D'ESERCIZIO 2023

Approvato con Delibera del Consiglio Federale n° 66 del 28/06/2024

FEDERAZIONE ITALIANA NUOTO

Stadio Olimpico Curva Nord
00135 Roma

Tel.: 06/36200.1
Fax: 06/3242501
Email: info@federnuoto.it
Web: www.federnuoto.it

C.F. 05284670584
P. IVA 01384031009
Registro Persone Giuridiche n. 19/2001
Iscrizione R.E.A. n. 883047

Organismi nazionali e internazionali aderiti



CONI



FÉDÉRATION
INTERNATIONALE
DE NATATION



LEN
european
aquatics



International
Life Saving Federation
of Europe

- 1** **O**RGANI FEDERALI
- 2** **R**ELAZIONE DEL PRESIDENTE
- 3** **S**TATO PATRIMONIALE, CONTO ECONOMICO E RENDICONTO FINANZIARIO
- 4** **N**OTA INTEGRATIVA
- 5** **A**LLEGATI

1

ORGANI FEDERALI

COMPOSIZIONE DEGLI ORGANI

COMPOSIZIONE DEGLI ORGANI

La composizione degli Organi Sociali della Federazione Italiana Nuoto si è rinnovata in occasione della celebrazione della XLII Assemblea Elettiva. Gli organi in carica per il quadriennio Olimpico 2021-2024 sono i seguenti:

PRESIDENTE

Barelli Paolo

CONSIGLIERI FEDERALI IN RAPPRESENTANZA DELLE SOCIETÀ

Pieri Andrea

Marotta Giuseppe

De Pascale Antonio

Gervasio Giuseppe

Malchiodi Andrea

Mascioli Amelia

CONSIGLIERI FEDERALI IN RAPPRESENTANZA DEI TECNICI

Del Bianco Roberto

CONSIGLIERI FEDERALI IN RAPPRESENTANZA DEGLI ATLETI

Frassinetti Teresa

Piscopo Luca

COLLEGIO DEI REVISORI DEI CONTI

Presidente:

Quadri Roberto

Membri Effettivi:

Buttarelli Marco

Naccarato Giovanni

SEGRETARIO GENERALE

Panza Antonello

SOCIETÀ DI REVISIONE E CERTIFICAZIONE

EY spa

2

RELAZIONE DEL PRESIDENTE

PANORAMICA GENERALE

DATI DIMENSIONALI

ATTIVITA' DI Po/AL E SQUADRE NAZIONALI

PROPOSTA DI APPROVAZIONE E DESTINAZIONE DEL RISULTATO

PANORAMICA GENERALE

Signori Consiglieri,

la presente relazione accompagna il Bilancio della Federazione Italiana Nuoto al 31 dicembre 2023 e ha lo scopo di offrire una panoramica generale sui principali eventi gestionali che hanno determinato i risultati sportivi ed economico-finanziari maturati nel corso dell'esercizio chiuso.

Nel rinviare per l'illustrazione di dettaglio alle successive Relazioni Tecniche dei Settori e alla Nota Integrativa per quanto attiene, rispettivamente, al riepilogo dei principali risultati agonistici e dei dati economici, patrimoniali e finanziari, ritengo utile in questa sede rappresentare una visione sintetica e d'insieme delle dinamiche ambientali ed operative che hanno condizionato l'anno in chiusura determinandone i risultati economici e il prodotto dei programmi tecnico-sportivi, sia con riferimento alla Preparazione Olimpica e all'Alto Livello che quella giovanile e dei vivai.

Prima di procedere nell'analisi, ritengo utile richiamare l'attenzione sui seguenti aspetti:

- per l'approvazione del bilancio al 31/12/2023 si è fatto ricorso al maggior termine di 180 giorni ai sensi degli artt. 2364 e 2478-bis del Codice Civile per le esigenze connesse alla struttura e, in particolare, con la necessità di acquisire il risultato economico al 31/12/2023 della Società per l'Organizzazione degli europei di Nuoto srl in liquidazione, controllata al 100% e deputata allo sviluppo delle attività relative alla 36^a Edizione dei Campionati Europei di Nuoto (categoria elite e master) svoltisi a Roma nel periodo di agosto e settembre del 2022. L'opzione è stata decisa con Delibera n. 3 del 31/01/2024;
- il bilancio in approvazione è sottoposto a revisione volontaria a cura della società di revisione EY spa, incaricata per il triennio 2022-2024. L'attività di revisione per l'esercizio 2023 e precedenti ha avuto esito positivo;
- in ottemperanza a quanto disposto dal D.Lgs 33/2013 (art. 2 – bis co. 3) e in conformità delle Linee Guida CONI emanate il 10.09.2018, la Federazione provvede in una apposita sezione del sito federale a pubblicare documenti, dati e informazioni previste dalla vigente normativa, ordinate per area tematica;
- si è proseguito nell'attuazione della politica di consolidamento patrimoniale, tenendo anche conto delle raccomandazioni del CONI rivolte alle Federazioni Sportive Nazionali in ordine alla necessità di "contenimento dei costi gestionali e di funzionamento".

Sintesi dei risultati e rapporti con la base federale

L'esercizio 2023 si è chiuso con un avanzo economico quantificato in € 79.351 di poco superiore alle previsioni comunicate in occasione dell'ultima variazione al Preventivo Economico 2023.

Valori in €	Valori al 31.12.2023	Valori al 31.12.2022	Variazioni
Ricavi d'esercizio	49.607.631	65.814.661	(16.207.030)
Costi d'esercizio	49.528.280	65.790.050	(16.261.770)
RISULTATO ECONOMICO	79.351	24.611	54.740

Il risultato conferma il trend ormai pluriennale e rappresenta la sintesi della scelta federale di garantire il rispetto del vincolo di bilancio, senza sacrificare la bontà dei programmi tecnico – sportivi delle squadre nazionali, il servizio agli associati in termini di formazione e organizzazione delle manifestazioni sportive e, infine, la necessaria incentivazioni alle società, gli atleti e i tecnici.

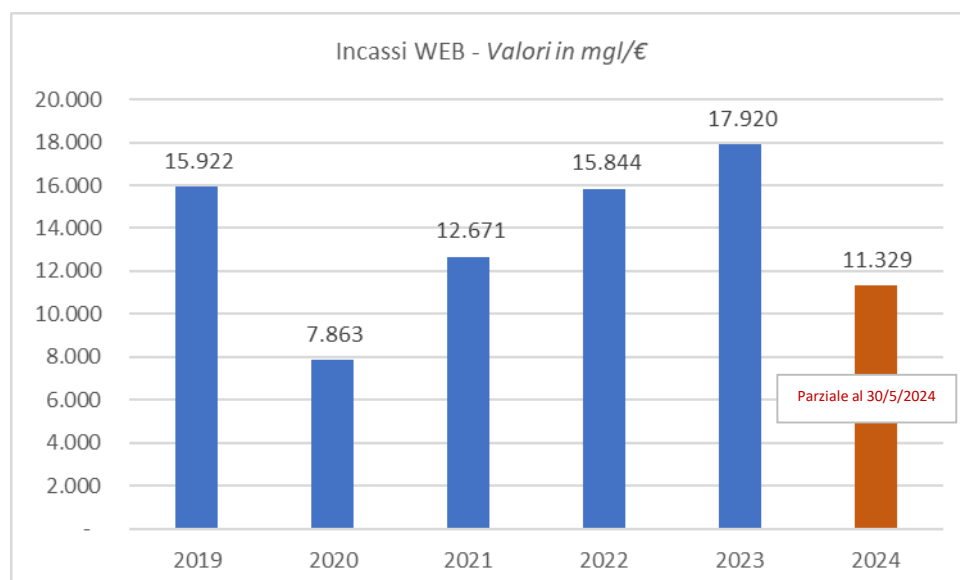
Anche a fronte delle persistenti difficoltà dello scenario economico – sociale legate da una generale crisi inflazionistica con conseguenti ripercussioni legate in primis ai costi energetici e alle spese per trasferte e soggiorni, la Federazione nel corso dell’anno in chiusura ha potuto garantire – con pregevoli ritorni – il conseguimento degli obiettivi istituzionali, attraverso la partecipazione agli eventi internazionali dou dell’anno, senza dimenticare l’organizzazione dei campionati di AL e agonistica, la formazione ai tecnici e il servizio alle società/associazioni sportive in termini di fornitura di spazi acqua presso i Centri Fin (sia nazionali che regionali).

Il risultati sportivi e organizzativi conseguiti vanno letti in maniera positiva considerando che sono stati prodotti in equilibrio economico, grazie soprattutto al sostegno delle società e associazioni sportive che hanno ripreso a contribuire con le loro quote al finanziamento delle attività federali nella Stagione in corso.

Alla data di chiusura del presente bilancio, il valore prodotto dalle quote degli associati in termini di competenza economica ammonta a € 19.228.276, con un incremento di € 748.172 (+4%) rispetto al precedente esercizio.

Valori in €	Valori al 31.12.2023	Valori al 31.12.2022	Variazioni
Quote associati FIN Centrale	10.028.828	9.404.916	623.912
Quote associati FIN Org.ne Terr.le	9.199.448	9.075.188	124.260
TOTALE	19.228.276	18.480.105	748.172

I numeri prodotti dal valore delle quote associative testimonia il definitivo ritorno alla dimensione e al trend di crescita che avevano caratterizzato il periodo pre-pandemico. Dato che si va confermando nel corso del 2024 basando l’analisi sui soli incassi prodotti dal Portale Web di Federnuoto.



Incentivazione

I pressanti impegni istituzionali e la vertiginosa crescita dei costi federali legati all’organizzazione e alla partecipazione alle manifestazioni sportive, anche per il 2023, non hanno esentato la

Federazione dal garantire adeguata assistenza e incentivazione ai propri associati, erogata sottoforma di contributi per l'AL e l'attività agonistica ad atleti, società e dirigenti.

Il valore complessivo delle erogazioni è quantificato in € 5.396.534.

Valori in €	Valori al 31/12/2023			
	TECNICI	SOCIETA'	ATLETI	TOTALE
Premi di classifica	191.980	493.607	1.188.598	1.874.185
Borse di studio	-	-	1.718.685	1.718.685
Contributi		1.803.664	-	1.803.664
TOTALE	191.980	2.297.271	2.907.283	5.396.534

Assetto patrimoniale

Il risultato economico 2023 consolida ulteriormente l'assetto patrimoniale della Federazione, incrementando il patrimonio di € 79.351. Alla chiusura dell'esercizio, la FIN presenta, al netto del fondo di dotazione, un patrimonio disponibile per eventuali esigenze future quantificato in € 1.568.777.

Valori in €	Valori al 31.12.2023	Valori al 31.12.2022	Variazioni
Fondo di dotazione	1.450.000	1.250.000	200.000
Riserve	1.489.427	1.664.816	(175.389)
Risultato d'esercizio	79.351	24.611	54.740
PATRIMONIO NETTO	3.018.777	2.939.427	79.350
<i>di cui disponibile</i>	<i>1.568.777</i>	<i>1.689.427</i>	<i>(120.650)</i>

L'accelerazione di spesa prodotta nel 2023, anche in assenza del costo dell'organizzazione della XXXVI Edizione degli Europei di Nuoto che aveva caratterizzato l'esercizio precedente, impone anche un intervento di allineamento del Fondo di Dotazione al 3% della media della spesa federale del periodo 2021-2023, nella misura minima indicata in basso:

Valori in €	IMPORTI
Media Spesa Federale 2021/2023	54.253.688
Fondo di Dotazione Minimo	1.627.611
Fondo di Dotazione esistente al 31/12/2023	1.450.000
Adeguamento minimo Fondo di Dotazione	177.611
Adeguamento proposto Fondo di Dotazione	178.000

Dell'adeguamento necessario si rimanda alla sezione Approvazione e proposta di destinazione del risultato.

Rapporti con società controllate, collegate ed altre

Le operazioni effettuate con le partecipate (SSD FINPLUS a r.l., SSD FINPLUS TRIESTE a r.l., SSD FINPLUS VERONA a r.l. e SSD FINPLUS OSTIA a r.l.), rappresentate da società sportivo-dilettantistiche partecipate dalla FIN al 100%, sono finalizzate alla gestione dei centri federali nazionali.

Detta attività costituisce un apporto di fondamentale importanza per lo sviluppo dei programmi tecnici federali in ambito locale e nazionale, formalizzata in appositi accordi di servizio.

Le operazioni con le partecipate, relative all'utilizzo di spazi acqua e strutture, sono praticate alle normali condizioni di mercato e non sono atipiche e inusuali rispetto alla normale gestione della federazione.

Dal maggio del 2021, la Federazione ha proceduto alla costituzione della SOCIETA' PER L'ORGANIZZAZIONE DEI CAMPIONATI EUROPEI DI NUOTO ROMA 2022, cui è stata demandata la gestione di tutte le attività preparatorie e organizzative legata alla manifestazione europea in programma a Roma nell'agosto del 2022.

Dal dicembre 2022, la società è, inoltre, posta in stato di liquidazione per il raggiungimento dell'oggetto sociale. Tutti i rapporti con le società partecipate sono regolati da uno specifico contratto di servizio e le transazioni avvengono nei normali parametri di mercato.

Si conta nel corso del 2024 di procedere alla definitiva cancellazione della società con l'ultimazione di tutte le operazioni amministrative residuali che prevedono:

- la chiusura finanziaria delle ultime partite in sospeso con i fornitori e le figure professionali che sono state impegnate nello sviluppo dell'evento e nelle successive attività di liquidazione della società;
- l'acquisizione in capo alla Federazione dei beni strumentali in inventario al fine di pervenire alla completa liquidazione del patrimonio della partecipata;
- la definitiva compensazione del finanziamento soci concesso alla società con il credito erariale, il cui diritto al rimborso verrà acquisito dalla Federazione.

Dei rapporti economici intrattenuti con le società controllate nel corso del 2023 si fa rinvio a quanto illustrato nella Nota Integrativa al presente Bilancio.

Fatti di rilievo intervenuti dopo la chiusura dell'esercizio

Tra i fatti di rilievo intervenuti successivamente alla chiusura dell'esercizio 2023 e aventi impatti sul risultato gestionale si segnalano diverse transazioni a fronte di cause giuslavoristiche, i cui costi potenziali erano stati accantonati nel corso del 2022 e negli anni precedenti, che hanno determinato una serie di economie di bilancio che hanno migliorato il risultato del bilancio in chiusura attraverso il rilascio dei relativi fondi.

Per il 2024, invece, sul fronte normativo, si segnalano gli effetti economici prodotti dalla Riforma del Lavoro Sportivo (D. LGS. 36/2021) che, a differenza del 2023, dispiegherà i propri effetti sull'intero anno fiscale.

La circostanza determinerà un incremento della spesa legata ai contributi previdenziali e assistenziali, nonostante il perdurante beneficio della decontribuzione al 50% fino al 2027, oltre a determinare maggiori costi di struttura connessi alla gestione degli adempimenti sorti con la Riforma (RAS, cedolini paga, modifiche dei sistemi informativi ...).

Sul punto, come su altri aspetti, la Federazione sta operando un costante monitoraggio al fine di mantenere allineate le previsioni a budget per il 2024 con l'effettivo andamento delle entrate provenienti dall'universo sportivo rappresentato.

DATI DIMENSIONALI

DIMENSIONI E TREND DEL MOVIMENTO RAPPRESENTATO

L'assetto dimensionale della base associativa per la stagione 2023/2024¹ in corso è sintetizzato nella tabella seguente:

Descrizione	Stagione Agonistica 2023/24	Stagione Agonistica 2022/23	Avanzamento
Tipo Dato	<i>Parziale</i>	<i>Definitivo</i>	<i>Parziale</i>
SOCIETA'			
<i>Validamente Affiliate</i>	1.197	1.228	98%
<i>Iter di affiliazione in corso</i>	19	-	n.a.
TESSERATI			
<i>Fin</i>	22.997	22.432	103%
<i>Società</i>	212.728	219.607	97%
TESSERATI SEZIONE SALVAMENTO			
	2023	2022	Avanzamento
<i>Nuovi brevetti/abilità</i>	23.063	19.751	117%
<i>Rinnovi</i>	24.159	22.974	105%

ORIGINE E DESTINAZIONE DELLE RISORSE

Nel corso dell'esercizio 2023, la Federazione ha contato su risorse pari a € 65.607.631, la cui provenienza è indicata nella tabella seguente:

Valori in €	FIN CENTRALE	FIN OT	TOTALE	%
Contributi CONI	17.057.099	-	17.057.099	34,4%
Contributi dallo Stato, Regioni ed Enti Locali	797.794	855.136	1.652.930	3,3%
Quote degli associati	10.028.828	9.199.448	19.228.276	38,8%
Ricavi da manifestazioni	1.306.363	8.916	1.315.279	2,7%
Ricavi da pubblicità e sponsorizzazioni	2.052.259	-	2.052.259	4,1%
Altri ricavi della gestione ordinaria	3.205.407	4.484.700	7.690.106	15,5%
VALORE DELLA PRODUZIONE	34.447.750	14.548.199	48.995.950	98,8%
Proventi finanziari	505.109	106.572	611.681	1,2%
TOTALE RISORSE	34.952.859	14.654.772	49.607.631	100,0%

¹ I dati sono aggiornati alla data di predisposizione del progetto di bilancio (15.06.2024).

Al netto dell'avanzo, le risorse sono state interamente destinati al perseguimento delle finalità federali, nelle seguenti misure: 79.9% al finanziamento dell'attività sportiva e di formazione, 17.9% ai costi di funzionamento e 1.8% alla copertura di potenziali passività.

Valori in €	FIN CENTRALE	FIN OT	TOTALE	%
Costo dell'attività sportiva	26.877.762	12.755.797	39.633.558	79,9%
Costo del funzionamento e generali	7.728.826	1.140.052	8.868.878	17,9%
Accantonamenti	893.334	-	893.334	1,8%
Oneri diversi di gestione	13.079	-	13.079	0,0%
Costo della produzione	35.513.001	13.895.849	49.408.850	99,6%
Oneri finanziari	695	-	695	0,0%
Oneri fiscali	118.736	-	118.736	0,2%
TOTALE	35.632.431	13.895.849	49.528.280	99,8%

ATTIVITÀ PO/AL E SQUADRE NAZIONALI

Le attività di preparazione delle Squadre nazionali, per la partecipazione alle competizioni internazionali del 2023, sono state stabilite nel rispetto delle linee guida, definite e individuate nella relazione di bilancio preventivo e programmatico.

Gli obiettivi principali erano di:

- guidare una partecipazione qualificata all'attività internazionale assoluta e giovanile attraverso criteri di selezione di livello tecnico adeguato al raggiungimento di risultati di prestigio.
- favorire e indirizzare la preparazione tecnica e fisica, per gli atleti qualificati, necessaria per ottenere il miglior risultato possibile nelle varie competizioni internazionali e principalmente ai Campionati Mondiali di Fukuoka che, insieme agli European Games di tuffi e nuoto artistico, ponevano in palio anche i primi pass olimpici per i Giochi di Parigi 2024.

Pertanto l'intervento diretto della Federazione Italiana Nuoto ha riguardato nell'ordine:

- atleti con possibilità di medaglia individuale o di squadra, staffette e coppie (tuffi e nuoto sincronizzato);
- atleti con possibilità di ottenere almeno una semifinale individuale oppure funzionali alle squadre, staffette o coppie con possibilità di piazzamento in finale;
- atleti delle categorie giovanili, da supportare nella loro crescita tecnica, in vista di una loro partecipazione all'attività internazionale di alto livello.

Dal punto di vista operativo, il progetto di preparazione di alto livello è stato articolato mediante:

- l'organizzazione di raduni di allenamento e di valutazione funzionale durante le fasi generali della preparazione, anche in altitudine, e nei periodi di finalizzazione per la manifestazione internazionale principale della stagione, prevalentemente presso i Centri Federali.
- la partecipazione a competizioni di livello internazionale, nel corso della preparazione specifica, per favorire la crescita tecnica e agonistica degli atleti in vista degli appuntamenti principali.
- la preparazione presso i Centri Federali di Ostia e Verona per i nuotatori che compongono i gruppi di alto livello in allenamento permanente.
- il supporto tecnico degli atleti con interventi graduati in funzione del livello raggiunto.
- Il continuo confronto dei tecnici federali con i tecnici sociali sugli aspetti individuali della preparazione degli atleti di alto livello.

Il programma federale per i Settori agonistici ha previsto anche interventi d'incentivazione economica per atleti, tecnici e Società attraverso:

- "contributi economici diretti meritocratici", sulla base di parametri costituiti dai risultati ottenuti dagli atleti nelle principali manifestazioni sportive della stagione precedente (Campionati mondiali ed europei);
- "contributi economici diretti per progetti speciali", erogati a Società impegnate in specifici progetti finalizzati alla preparazione di atleti di alto livello, preventivamente concordati con la Direzione Tecnica e Sportiva federale;
- "contributi economici diretti straordinari" sulla base della valutazione di particolari situazioni di necessità ritenute dal Consiglio Federale meritevoli di un intervento federale;
- "premi di piazzamento e borse di studio" per la preparazione tecnico sportiva a favore degli Atleti di interesse Nazionale, sulla base dei criteri stabiliti con apposite delibere del Consiglio federale;
- contributi partecipativi (c.d. contributi kilometrici) riconosciuti alle Società partecipanti ai Campionati nazionali sulla base delle normative di Settore approvate dal Consiglio federale;
- "contributi indiretti per Attività sportiva", attraverso l'assunzione da parte della FIN di spese di preparazione sportiva ovvero di spese organizzative per manifestazioni di competenza delle Società per eventi ritenuti di interesse federale.

Attività principali di preparazione e di competizione dei Settori agonistici nel 2023

Si presenta di seguito l'attività di Preparazione Olimpica di Alto Livello sviluppata per le singole discipline nel corso dell'anno 2023.

NUOTO

2-28 gennaio. Raduni di controllo e di ripresa per gli atleti stanziali a Livorno e a Verona. In totale coinvolti sette nuotatori.

8-14 gennaio. Raduno di controllo per sei mististi a Livorno.

15-18 gennaio. Raduno al Centro Federale di Ostia per le duecentiste, con sette nuotatrici. Inizia il progetto 4x200 stile libero femminile in vista dei Mondiali di Fukuoka e delle Olimpiadi di Parigi 2024.

- 18-21 gennaio. Monitoraggio al Centro Federale di Ostia per nove velociste.
- 22-29 gennaio. Ripresa della preparazione per gli atleti stanziali al Centro Federale di Ostia, con dieci nuotatori coinvolti.
- 22-26 gennaio. Raduno di preparazione e monitoraggio a Livorno per otto mististe.
- 27-29 gennaio. Thomas Ceccon convocato per l'Euromeet, in Lussemburgo.
- 29 gennaio-18 febbraio. Raduno di preparazione in altura a Livigno per dodici nuotatori (9 maschi e 3 femmine), per preparare i Mondiali Fukuoka 2023.
- 30 gennaio-5 febbraio. Raduno di controllo per un gruppo di velocisti al Centro di Preparazione olimpica "Giulio Onesti", con dieci nuotatori coinvolti.
- 5-13 febbraio. Un gruppo di azzurri a Lisbona per in collegiale e la partecipazione al meeting internazionale di nuoto di Lisbona. Coinvolti tredici nuotatori (12 maschi e 1 femmina).
- 16-25 febbraio. Raduno di controllo al Centro Federale di Ostia per undici velocisti.
- 25 febbraio-16 marzo. Raduno di preparazione in altura a Livigno per due mezzofondisti.
- 26 febbraio-11 marzo. Raduno di preparazione per velocisti, rani e dorsisti a Tenerife, in Spagna, con diciannove atleti (15 maschi e 4 femmine).
- 11 marzo-22 aprile. Prosegue la preparazione al Centro Federale di Ostia per il gruppo di velocisti coordinati dal tecnico Claudio Rossetto, con dieci nuotatori.
- 19-29 marzo. Raduno di preparazione a Tenerife, in Spagna, per un gruppo di mezzofondisti e mististi, con undici nuotatori (5 maschi e 6 femmine).
- 17-18 marzo. Azzurri in gara al primo Trofeo Città di Firenze in vasca lunga. Questi i convocati: Federico Burdisso (Esercito/Aurelia Nuoto), Giacomo Carini (Fiamme Gialle/Can Vittorino da Feltre), Thomas Ceccon (Fiamme Oro/Leosport), Simone Cerasuolo (Fiamme Oro/Imolanuoto), Matteo Ciampi (Esercito/Livorno Aquatics), Paolo Conte Bonin (Team Veneto), Marco De Tullio (CC Aniene), Leonardo Deplano (Carabinieri/Aniene) Gabriele Detti (Esercito/In Sport), Stefano Di Cola (Marina Militare/Aniene), Manuel Frigo (Fiamme Oro/Team Veneto), Lorenzo Galossi (CC Aniene), Nicolò Martinenghi (CC Aniene), Pier Andrea Matteazzi (Esercito/In Sport), Alessandro Miressi (Fiamme Oro/CN Torino), Lorenzo Mora (Fiamme Rosse/Amici del Nuoto VVFF Modena), Luca Pizzini (Carabinieri/Bentegodi), Federico Poggio (Fiamme Azzurre/Imolanuoto), Alberto Razzetti (Fiamme Gialle/Genova Nuoto My Sport), Lorenzo Zazzeri (Esercito/RN Florentia), Lisa Angiolini (Carabinieri/Virtus Buonconvento), Martina Carraro (Fiamme Azzurre), Arianna Castiglioni (Fiamme Gialle/Team Insubrika), Costanza Cocconcelli (Fiamme Gialle/Azzurra 91), Sara Curtis (Team Dimensione Nuoto), Iliara Cusinato (Fiamme Oro/Team Veneto), Silvia Di Pietro (Carabinieri/Aniene), Sara Franceschi (Fiamme Gialle/Livorno Aquatics), Francesca Fangio (In Sport/Esercito), Benedetta Pilato (Fiamme Oro/Aniene), Simona Quadarella (CC Aniene), Silvia Scalia (Fiamme Gialle/Aniene) e Chiara Tarantino (Fiamme Gialle/In Sport).
- 31 marzo-5 aprile. Criteri di nuoto giovanili in vasca da venticinque a Riccione. Sui blocchi di partenza in millenovecentoquarantasei in rappresentanza di 283 società, divisi in categorie Ragazzi, Juniores e Cadetti per l'appuntamento che di fatto chiude la stagione indoor. Appunto importante per comporre le squadre juniores per la Mediterranean Cup di Larissa, campionati europei di Belgrado, Eyof di Maribor, campionati europei under 23 di Dublino e mondiali di Netanya.

13-17 aprile. Campionati assoluti UnipolSai allo Stadio del Nuoto di Riccione. In gara 760 atleti in rappresentanza di 184 società. Campionati italiani che fungono da selezione in vista dei campionati mondiali di Fukuoka, delle Universiadi di Chengdu e per completare la squadra azzurra in vista del Settecolli.

1-15 maggio. Raduno di preparazione a Tenerife, per sedici nuotatori (14 maschi e 2 femmine).

8-21 maggio. Circuito Mare Nostrum a Barcellona, Montecarlo e a Canet en Roussillon con la partecipazione di una folta rappresentativa di atleti azzurri.

14 maggio-3 giugno. Preparazione in altura a Livigno per due mezzofondisti.

21 maggio-10 giugno. Raduno di preparazione in altura a Livigno, in vista del Settecolli di Roma e dei Mondiali di Fukuoka, per quattordici nuotatori (7 maschi e 7 femmine).

23 maggio-22 giugno. Gruppo di velocisti in collegiale al Centro Federale di Ostia. Proseguono la preparazione, in vista degli appuntamenti più importanti della stagione in vasca lunga, dieci nuotatori.

16-19 giugno. Mediterranean Cup a Larissa, in Grecia, con una squadra composta da 26 atleti (13 maschi e 13 femmine) in rappresentanza di 23 società. L'Italia ha dominato il medagliere con trentadue podi e la classifica per nazioni con 975 punti. Convocati. Ludovica Amato (Primavera Campus Aprilia), Caterina Caporaletti (Canottieri Tevere Remo), Ludovica Di Maria (SM Taurus Nuoto), Giorgia Fabiani (Pinguino Nuoto), Sofia Fiumara (Team Veneto), Irene Libertucci (Aurelia Nuoto), Iliaria Mazzanti (CUS Ferrara), Eleni Moia (RN Saronno), Gloria Moruzzi (AMGA Sport), Arianna Nezzo (PadovaNuoto), Federica Piani (Gorizia Nuoto), Fiamma Pontello (Montebelluna Nuoto), Aurora Salustri (CC Aniene); Matteo Bianco (CS Peterpano), Gianmarco Bove (Nuoto Valdinievole), Davide Cancelliere (CC Aniene), Francesco Ceolin (Team Veneto), Alessio D'Agostino (Emmmedue SSD), Fabio Faggian (RN Florentia), Nicola Furlani (Team Verona), Tommaso Gerardi (Aurelia Nuoto), Davide Grossi (GAM Team), Gabriele Mealli (Chimera Nuoto), Manuele Romagnoli (CN Uisp), Andrea Scarcina (VO2 Nuoto Torino) e Gabriele Valente (Nuotatori Pugliesi). Nello staff, oltre al responsabile delle squadre nazionali giovanili Menchinelli, i tecnici Tanya Vannini, Daniele Di Nizio, Alessandro D'Alessandro e Nicola Zanon e il medico Andrea Felici.

23-25 giugno. 59esimo trofeo Sette Colli allo Stadio del Nuoto. Ultimo test prima dei Mondiali di Fukuoka e per completare la nazione per la rassegna iridata in Giappone e per le Universiadi di Chengdu. In gara 500 nuotatori, in rappresentanza da 60 società e 30 nazioni. Nazionale composta da 29 atleti (11 femmine e 18 maschi). Convocati: Lisa Angiolini (Carabinieri / Virtus Buonconvento), Martina Carraro (Fiamme Azzurre / NC Azzurra 91), Arianna Castiglioni (Fiamme Gialle / Team Insubrika), Costanza Cocconcelli (Fiamme Gialle / NC Azzurra 91), Iliaria Cusinato (Fiamme Oro/Team Veneto), Silvia Di Pietro (Carabinieri/CC Aniene), Sara Franceschi (Fiamme Gialle/Livorno Aquatics), Margherita Panziera (Fiamme Oro/CC Aniene), Benedetta Pilato (Fiamme Oro/CC Aniene), Simona Quadarella (CC Aniene), Silvia Scalia (Fiamme Gialle/CC Aniene);

Federico Burdisso (Esercito/Aurelia Nuoto), Giovanni Carraro (Riviera Nuoto Dolo), Thomas Ceccon (Fiamme Oro/Leosport), Matteo Ciampi (Esercito/Livorno Aquatics), Paolo Conte Bonin (Team Veneto), Marco De Tullio (CC Aniene), Leonardo Deplano (Carabinieri/CC Aniene), Stefano Di Cola (Marina Militare/CC Aniene), Manuel Frigo (Fiamme Oro/Team Veneto), Nicolò Martinenghi (CC Aniene), Alessandro Miressi (Fiamme Oro/CN Torino), Lorenzo Mora (Fiamme Rosse / Amici del Nuoto dei Vigili del Fuoco Modena), Federico Poggio (Fiamme Azzurre/Imolanuoto), Alberto Razzetti (Fiamme Gialle / Genova Nuoto My Sport), Matteo Restivo (Carabinieri/RN Florentia), Matteo Rivolta (CC Aniene), Fabio Scozzoli (Esercito/Imola Nuoto) e Lorenzo Zazzeri (Esercito/RN Florentia). Nello staff il coordinatore tecnico scientifico settori agonistici Marco Bonifazi,

il direttore tecnico Cesare Butini, il responsabile delle squadre nazionali giovanili Marco Menchinelli, i tecnici Claudio Rossetto, Stefano Franceschi, Matteo Giunta, Alberto Burlina, Marco Pedoja, Cesare Casella, Antonio Satta, Christian Minotti, i fisioterapisti Stefano Amirante, Alessandro Del Piero e Giuseppe Mondì, il videoanalista Ivo Ferretti e i medici Lorenzo Marugo e Tiziana Balducci.

4-9 luglio. Campionati europei juniores a Belgrado con una squadra composta da trentasette atleti. L'Italia con 21 podi (9 ori, 8 argenti e 4 bronzi) chiude in testa il medagliere.

Convocati. Christian Bacico (Como Nuoto Recoaro), Lorenzo Ballarati (CC Aniene), Jacopo Barbotti (Amga Sport), Filippo Bertoni (CC Aniene), Matilde Biagiotti (Fiamme Oro/RN Florentia), Paola Borrelli (In Sport Rane Rosse), Alessandro Borsato (Montebelluna Nuoto), Marina Cacciapuoti (Olimpic Nuoto Napoli), Andrea Camozzi (Team Trezzo Sport), Andrea Battista Candela (Canottieri Tevere Remo), Mirko Chiaversoli (Team Centro Italia), Virginia Consiglio (CC Aniene), Sara Curtis (Team Dimensione Nuoto), Carlos D'Ambrosio (Fondazione M. Bentegodi), Sofia Dandrea (RN Ala), Domenico De Gregorio (Olimpia Sport Village), Daniele Del Signore (CC Aniene), Chiara Della Corte (Campania Sport), Emma Giannelli (RN Florentia), Giada Gorlier (Aquatica Torino), Tommaso Grandini (Aquatica Torino), Tommaso Grandini (Nuotatori Milanesi), Antonio Gregucci (CC Aniene), Joel Lancissi (MC Genzano), Lucrezia Mancini (Spoleto Nuoto), Christian Mantegazza (Team Trezzo Sport), Federico Mao (Team Veneto), Irene Mati (RN Florentia), Gianluca Messina (Pol. Nadir), Daniele Momoni (Aurelia Nuoto), Helena Musetti (Tirrenica Nuoto), Davide Passafaro (CC Aniene), Anna Porcari (Team Veneto), Emanuele Potenza (Nuotatori Pugliesi), Lucia Principi (Nandi Ars Loreto), Alessandro Ragaini (Sport Village), Sofia Salvato (Imolanuoto), Chiara Sama (Rinascita Team Romagna), Caterina Santambrogio (NC Seregno), Cristiana Stevanato (Team Veneto), Giulia Vetrano (RN Torino), Giulia Zambelli (NC Azzurra 91) e Aurora Zanin (Nottoli Nuoto).

Nello staff, oltre a Marco Menchinelli, il team manager Davide Pontarin, i tecnici Verika Scorza, Marco Amatulli, Mirko Nozzolillo, Andrea Cavalletti, Andrea Franconetti, Thomas Maggiora e Giuseppe Simeone, la fisioterapista Daniela Patelli e il medico Andrea Felici.

23-30 luglio. Campionati mondiali di Fukuoka in programma alla Marine Masse Hall A con una squadra composta da 32 atleti (19 maschi e 13 femmine). Convocati: Federico Burdisso (Esercito/Aurelia Nuoto), Thomas Ceccon (Fiamme Oro/Leosport), Simone Cerasuolo (Fiamme Oro/Imolanuoto), Matteo Ciampi (Esercito/Livorno Aquatics), Piero Codia (Esercito/Aniene), Luca De Tullio (Fiamme Oro/Aniene), Marco De Tullio (Aniene), Leonardo Deplano (Carabinieri/Aniene), Stefano Di Cola (Marina Militare/Aniene), Manuel Frigo (Fiamme Oro/Team Veneto), Nicolò Martinenghi (Aniene), Filippo Megli (Carabinieri/Florentia), Alessandro Miressi (Fiamme Oro/CN Torino), Lorenzo Mora (Vigili del Fuoco/Amici Nuoto Modena), Gregorio Paltrinieri (Fiamme Oro/Coopernuoto), Federico Poggio (Fiamme Azzurre/Imolanuoto), Alberto Razzetti (Fiamme Gialle/Genova Nuoto My Sport), Matteo Restivo (Carabinieri/Florentia), Lorenzo Zazzeri (Esercito/Florentia); Lisa Angiolini (Carabinieri/Virtus Buonconvento), Ilaria Bianchi (Fiamme Azzurre/Azzurra 91), Anita Bottazzo (Fiamme Gialle/Imolanuoto), Martina Carraro (Fiamme Azzurre), Costanza Coconcelli (Fiamme Gialle/Azzurra 91), Sara Franceschi (Fiamme Gialle/Livorno Aquatics), Emma Virginia Menicucci (Esercito/Aniene), Margherita Panziera (Fiamme Oro/Aniene), Benedetta Pilato (Fiamme Oro/Aniene), Sofia Morini (Esercito/Azzurra 91), Chiara Tarantino (Fiamme Gialle/In Sport), Simona Quadarella (Aniene), Ginevra Taddeucci (Fiamme Oro/CC Napoli).

Risultati in sintesi

La Nazionale di nuoto si congeda dalla ventesima edizione dei campionati del mondo, che si sono svolti a Fukuoka, con sei medaglie: una d'oro con Thomas Ceccon nei 50 farfalla, quattro d'argento con Nicolò Martinenghi nei 100 rana, Simona Quadarella nei 1500 stile libero, Thomas Ceccon nei

100 dorso e la 4x100 stile libero maschile, una di bronzo con Benedetta Pilato nei 50 rana; 13 finali individuali e 3 di staffette, il record italiano di Thomas Ceccon nei 50 farfalla e 6 primati personali.

1-8 agosto. Campionati italiani di categoria (Seniores-Cadetti-Juniores-Ragazzi) allo Stadio del Nuoto di Roma. Per le categorie Ragazzi e Seniores iscritti 941 atleti di 272 società per un totale di 2119 presenze gara. Per le sezioni Juniores e Cadetti iscritti 1083 atleti di 252 società per un totale di 2715 presenze gara.

1-7 agosto. Universiadi a Chengdu con una squadra composta da 36 atleti (15 femmine e 16 maschi) coordinati dal tecnico responsabile Davide Pontarin. Convocati: Viola Scotto Di Carlo (Napoli Nuoto), Noemi Cesarano e Antonietta Cesarano (Time Limit), Linda Caponi (Carabinieri), Paola Biagioli (Carabinieri / RN Florentia), Federica Toma (Carabinieri / In Sport), Francesca Pasquino (In Sport), Anita Gastaldi (Vo2 Nuoto Torino), Alessia Ferraguti (Imolanuoto), Sonia Laquinatana (Azzurra 91), Antonella Crispino (Esercito / Assonuoto), Anna Pirovano (Fiamme Azzurre / In Sport), Francesca Fresia (Aquatica Torino), Giulia Ramatelli (Esercito / Aurelia Nuoto), Giulia D'Innocenzo (Carabinieri / CC Aniene); Michele Busa (Imolanuoto), Giovanni Carraro (Riviera Nuoto Dolo), Giovanni Caserta (In Sport), Paolo Conte Bonin (Team Veneto), Christian Ferraro (Nuoto Montebelluna), Nicolò Franceschi (NC Milano), Alessandro Fusco (Fiamme Gialle / CC Aniene), Lorenzo Gargani (CUS Udine), Ivan Giovannoni (Esercito / Aurelia Nuoto), Lorenzo Glessi (Esercito / Gorizia Nuoto), Giovanni Izzo (Imolanuoto), Matteo Lamberti (Carabinieri / GAM Brescia), Michele Lamberti (Fiamme Gialle / GAM Brescia), Davide Marchello (Aurelia Nuoto), Samuele Martelli (H. Sport), Massimiliano Matteazzi (In Sport), Pierandrea Matteazzi e Alessandro Pinzuti (Esercito / In Sport), Alessio Proietti Colonna (Marina Militare / Aurelia Nuoto), Simone Stefanì (Fiamme Oro / Time Limit), Ludovico Blu Art Viberti (CN Torino).

Risultati in sintesi.

L'Italnuoto chiude la manifestazione con il bilancio record di 31 medaglie (8 ori, 10 argenti e 13 bronzi). Un premio anche per il meraviglioso e difficile lavoro svolto dallo staff, guidato dal tecnico Davide Pontarin, che ha mantenuto la nazionale sempre concentrata malgrado difficoltà logistico-organizzative.

11-13 agosto. A Dublino prima edizione degli Europei Under 23. Italia al via con 12 atleti. La nazionale del direttore tecnico Cesare Butini chiude un'ottima rassegna con sei medaglie (1 oro, 2 argenti e 3 bronzi).

Convocati. Anita Bottazzo (Fiamme Gialle/Imolanuoto), Giulia Salin (Fiamme Oro/Nuoto Venezia), Francesco Caroletta (Aurelia Nuoto), Simone Cerasuolo (Fiamme Oro/Imolanuoto), Luca De Tullio (Fiamme Oro/CC Aniene), Matteo Diodato (Livorno Aquatics), Lorenzo Galossi (CC Aniene), Davide Maria Harabagiu (Canottieri Tevere Remo), Francesco Lazzari (Sport Club 12 Ispra), Sebastiano Augusto Merlini (NC Milano), Luca Serio (Fiamme Gialle/Canottieri Tevere Remo) e Simone Spiedacci (In Sport Rane Rosse).

Nello staff, insieme al direttore tecnico Butini, i tecnici Simone Palombi, Cesare Casella e Daniele Di Nizio, il medico Tiziana Balducci e il fisioterapista Martin Pederiva.

4-9 settembre. Mondiali juniores a Netanya, in Israele. La giovane Italia del tecnico responsabile Marco Menchinelli è al via con ventisette nuotatori.

Convocati. Christian Bacico (Como Nuoto Recoaro), Lorenzo Ballarati (CC Aniene), Filippo Bertoni (CC Aniene), Matilde Biagiotti (Fiamme Oro/RN Florentia), Paola Borrelli (In Sport Rane Rosse), Marina Cacciapuoti (Olimpic Nuoto Napoli), Andrea Camozzi (Team Trezzo Sport), Mirko

Chiaversoli (Team Centro Italia), Sara Curtis (Team Dimensione Nuoto), Carlos D'Ambrosio (Fondazione M. Bentegodi), Domenico De Gregorio (Olimpia Sport Village), Daniele Del Signore (CC Aniene), Chiara Della Corte (Campania Sport), Emma Giannelli (RN Florentia), Giada Gorlier (Aquatica Torino), Christian Mantegazza (Team Trezzo Sport), Federico Mao (Team Veneto), Irene Mati (RN Florentia), Gianluca Messina (Pol. Nadir), Daniele Momoni (Aurelia Nuoto), Davide Passafaro (CC Aniene), Emanuele Potenza (Nuotatori Pugliesi), Alessandro Ragaini (Sport Village), Cristiana Stevanato (Team Veneto), Giulia Vetrano (RN Torino), Giulia Zambelli (NC Azzurra 91), Francesca Zucca (Esperia Cagliari).

Nello staff, oltre a Marco Menchinelli, il team manager Davide Pontarin, i tecnici Verika Scorza, Marco Amatulli, Mirko Nozzolillo, Andrea Cavalletti, Thomas Maggiora, la fisioterapista Michela Beni e il medico Andrea Felici.

Risultati in sintesi. L'Italnuoto conquista dodici medaglie (4 argenti e 8 bronzi), tutte in discipline olimpiche, e conclude al terzo posto, prima tra le europee, la classifica per nazioni: numeri che confermano per l'ennesima volta lo stato di salute smagliante dell'intero movimento, l'eccellente programmazione della Federazione Italiana Nuoto e il magnifico lavoro svolto dalle società, malgrado i sacrifici e le difficoltà post Covid.

10-24 settembre. Raduno collegiale in altura presso il Centro di Alto Rendimento in Sierra Nevada, Granada, con tre nuotatori.

24 settembre-19 ottobre. Raduno collegiale in altura a Livigno per diciannove nuotatori (16 maschi e 3 femmine).

6-8 ottobre. Prima tappa della Coppa del Mondo FINA, per l'occasione in vasca lunga in una stagione che avrà il clou coi Mondiali di Doha a febbraio e le Olimpiadi di Parigi 2024. Iscritti Thomas Ceccon (Fiamme Oro/Leosport), che vince i 100 dorso, i 100 e i 200 stile libero, e Nicolò Martinenghi (CC Aniene), finalista nei 50 e 100 rana.

13-15 ottobre. Seconda tappa della Coppa del Mondo FINA ad Atene con Thomas Ceccon (Fiamme Oro/Leosport) e Nicolò Martinenghi (CC Aniene). Ceccon vince i 100 stile libero ed i 100 dorso ed è secondo nei 200 dorso. Ancora finalista Martinenghi nei 50 e 100 rana.

20-22 ottobre. Terza ed ultima tappa della Coppa del Mondo FINA a Budapest. L'Italnuoto presenta nella capitale ungherese una squadra più numerosa: infatti, oltre a Ceccon e Martinenghi, sono al via Benedetta Pilato (Fiamme Oro/CC Aniene), Leonardo Deplano (Carabinieri/CC Aniene), Manuel Frigo (Fiamme Oro/Team Veneto), Alessandro Miressi (Fiamme Oro/CN Torino), Federico Poggio (Fiamme Azzurre/Imolanuoto), Lorenzo Zazzeri (Esercito/RN Florentia). Ottimi risultati degli azzurri. Ceccon vince i 100 dorso e i 100 stile libero, con Miressi ottimo terzo, ed è secondo nei 200 dorso. Strepitosa doppietta di Pilato, padrona dei 50 e 100 rana. La Coppa del Mondo maschile la vince il cinese Qin Haiyang con 175.40 punti, seguito da Thomas Ceccon con 167.9 e dal sudafricano Matthew Sates, primo dopo la serata di sabato, cui non basta il successo nei 400 misti e chiude con 166.8. Classifica femminile dominata dall'australiana Kaylee McKeown con 177.4 punti; alle sue spalle l'atleta di Hong Kong Siobhan Haugey con 166.4 e la cinese Yufei Zhang con 166.2. Fuori dal podio la vincitrice di tutto Sarah Sjostrom con 165.5.

15 ottobre-4 novembre. Collegiale in altura a Livigno per 13 nuotatori (7 maschi e 6 femmine).

27-28 ottobre. Partecipazione di una rappresentativa nazionale, con venti atleti (9 femmine e 11 maschi), alla seconda edizione delle Meeting Trofeo Città di Firenze.

Convocati. Martina Carraro (Fiamme Azzurre / NC Azzurra 91), Arianna Castiglioni (Fiamme Gialle / Team Insubrika), Costanza Cocconcelli (Fiamme Gialle / NC Azzurra 91), Anita Bottazzo (Fiamme Gialle / Imolanuoto), Noemi e Antonietta Cesarano (Time Limit), Giulia D'Innocenzo (Carabinieri / CC Aniene), Emma Virginia Menicucci (Esercito / CC Aniene), Chiara Tarantino

(Fiamme Gialle / In Sport); Christian Bacico (Como Nuoto Recoaro), Giovanni Carraro (Riviera Nuoto Dolo), Simone Cerasuolo (Fiamme Oro / Imolanuoto), Paolo Conte Bonin (Team Veneto), Leonardo Deplano (Carabinieri/CC Aniene), Gabriele Detti (Esercito), Stefano Di Cola (Marina Militare/CC Aniene), Manuel Frigo (Fiamme Oro/Team Veneto), Matteo Lamberti (Carabinieri / Gam Team), Michele Lamberti (Fiamme Gialle / Gam Team), Lorenzo Mora (Fiamme Rosse / Amici del Nuoto dei Vigili del Fuoco Modena). Nello staff il direttore tecnico Cesare Butini, il responsabile delle squadre nazionali giovanili Marco Menchinelli, i tecnici Claudio Rossetto, Cesare Casella, il videoanalista Ivo Ferretti.

10-12 novembre. Partecipazione di una rappresentativa nazionale, con tredici tra nuotatori e nuotatrici, al meeting internazionale "Nico Sapia" di Genova.

Convocati. Arianna Castiglioni (Fiamme Gialle/Team Insubrika), Ilaria Cusinato (Fiamme Oro/Team Veneto), Silvia Di Pietro (Carabinieri/CC Aniene), Anita Bottazzo (Fiamme Gialle/Imolanuoto), Sara Franceschi (Fiamme Gialle/Livorno Aquatics), Sara Curtis (CS Roero), Benedetta Pilato (Fiamme Oro/CC Aniene), Viola Scotto di Carlo (Napoli Nuoto), Silvia Scalia (Fiamme Gialle/CC Aniene), Sofia Morini (Esercito/NC Azzurra 91), Costanza Cocconcelli (Fiamme Gialle/NC Azzurra 91), Simona Quadarella (CC Aniene), Francesca Fangio (Esercito/In Sport Rane Rosse), Anita Gastaldi (Vo2 Nuoto Torino); Thomas Cecon (Fiamme Oro/Leosport), Giovanni Carraro (Riviera Nuoto Dolo), Lorenzo Mora (Fiamme Rosse/WFF Modena), Paolo Conte Bonin (Team Veneto), Simone Cerasuolo (Fiamme Oro/Imolanuoto), Simone Stefani (Fiamme Oro/Time Limit), Alessandro Miressi (Fiamme Oro/CN Torino), Giacomo Carini (Fiamme Gialle/Can. Vittorino da Feltre), Alberto

Razzetti (Fiamme Gialle/Genova Nuoto My Sport), Matteo Ciampi (Esercito/Livorno Aquatics), Luca De Tullio (Fiamme Oro/CC Aniene), Marco De Tullio (CC Aniene), Michele Lamberti (Fiamme Gialle/GAM Team) e Matteo Rivolta (CC Aniene). Nello staff il direttore tecnico Cesare Butini e i tecnici Claudio Rossetto, Stefano Franceschi, Matteo Giunta e Cesare Casella.

Per la squadra giovanile sono invece convocati, dal responsabile Marco Menchinelli, Giada Alzetta (Leosport), Valeria Di Giacomantonio (In Sport Rane Rosse), Viola Petrini (Virtus Buonconvento). Chiara Sama (Rinascita Team Romagna), Davide Lazzari (Sport Club 12) e Alan Vergine (GAM Team Brescia). Nello staff il tecnico Tanya Vannini.

28-30 novembre. Campionati italiani Assoluti Invernali Open Frecciarossa allo Stadio del Nuoto di Riccione. Iscritti 748 atleti (387 maschi e 361 femmine) in rappresentanza di 165 società. Evento di grande importanza perché mette in palio i pass per i Mondiali di Doha in programma a febbraio e soprattutto per le Olimpiadi di Parigi 2024.

5-10 dicembre. Ventiduesima edizione dei Campionati europei in vasca corta all'Aquatics Complex di Otopeni, in Romania. Per l'occasione del direttore tecnico Cesare Butini ha selezionati 32 atleti (18 maschi e 14 femmine).

Convocati. Sofia Morini (Esercito/NC Azzurra 91), Chiara Tarantino (Fiamme Gialle/In Sport Rane Rosse), Silvia Di Pietro e Giulia D'Innocenzo (Carabinieri/CC Aniene), Simona Quadarella (CC Aniene), Margherita Panziera (Fiamme Oro/CC Aniene), Costanza Cocconcelli (Fiamme Gialle/NC Azzurra 91), Anita Bottazzo e Alessia Polieri (Fiamme Gialle/Imolanuoto), Francesca Fangio (Esercito/In Sport), Benedetta Pilato (Fiamme Oro/CC Aniene), Martina Carraro (Fiamme Azzurre), Sara Franceschi (Fiamme Gialle/Livorno Aquatics), Jasmine Nocentini (Team Veneto), Sara Curtis (Roero Nuoto); Leonardo Deplano (Carabinieri/CC Aniene), Lorenzo Zazzeri (Esercito/RN Florentia), Alessandro Miressi (Fiamme Oro/CN Torino), Marco De Tullio, Nicolò Martinenghi e Matteo Rivolta (CC Aniene), Luca De Tullio (Fiamme Oro/CC Aniene), Matteo Ciampi (Esercito/Livorno Aquatics), Lorenzo Mora (Fiamme Rosse/WFF Modena), Thomas Cecon (Fiamme Oro/Leosport), Simone Cerasuolo (Fiamme Oro/Imolanuoto), Federico Poggio (Fiamme

Azzurre/Imolanuoto), Alberto Razzetti (Fiamme Gialle/Genova Nuoto My Sport), Christian Ferraro (Montebelluna), Michele Busa e Giovanni Izzo (Imolanuoto).

Risultati in sintesi.

Italnuoto che chiude il medagliere seconda a quota ventidue (7-12-3), preceduta solo dalla Gran Bretagna (9-8-6) che vince anche la classifica per nazioni con 816 punti, appena sei in più della nazionale del direttore tecnico Cesare Butini. Per l'Italia 32 presenze in finale, cinque record italiani e ventotto primati personali. Gli ori sono vinti da Alberto Razzetti nei 400 misti, da Benedetta Pilato e Nicolò Martinenghi nei 50 rana, da Lorenzo Mora nei 200 dorso, da Simona Quadarella nei 400 stile libero e dalle staffette 4x50 mista maschile e 4x50 mista mixed; i record italiani sono stati stabiliti da Alessandro Miressi nei 100 stile libero, da Alberto Razzetti nei 400 misti, da Lorenzo Mora nei 200 dorso, dalla 4x50 mista mixed e dalla 4x50 mista femminile.

13-15 dicembre. Collegiale di ripresa, dopo gli Europei in vasca corta, Centro di Preparazione Olimpica "Giulio Onesti" a Roma per tredici velocisti.

NUOTO IN ACQUE LIBERE

14 gennaio-12 febbraio. Raduno di preparazione in Egitto a Sharm el Sheikh con tredici tra nuotatori e nuotatrici.

12 febbraio-18 marzo. Raduno di preparazione presso il Centro Federale di Ostia con tredici tra nuotatori e nuotatrici.

18 marzo. Prima tappa della Coppa Len a Eilat. Vince Ginevra Taddeucci la 10 km femminile; tra i maschi secondo Domenico Acerenza e terzo Marcello Guidi.

19 marzo-11 aprile. Raduno di preparazione in altura a Livigno con tredici tra nuotatori e nuotatrici.

19 marzo-8 aprile. Raduno di preparazione in altura a Cervinia con due nuotatrici.

11 aprile. Campionati assoluti indoor a Riccione.

17 aprile-18 maggio. Raduno di preparazione al Centro Federale di Ostia con tredici tra nuotatori e nuotatrici.

13 maggio. Seconda tappa della Coppa Len a Piombino. Vince Domenico Acerenza, secondi Andrea Filadelli e Ginevra Taddeucci.

Convocati. Gregorio Paltrinieri (Fiamme Oro/Coopemuoto), Domenico Acerenza, Mario Sanzullo e Andrea Manzi (Fiamme Oro/CC Napoli), Dario Verani (Esercito/Livorno Acquatics), Pasquale Sanzullo (Carabinieri/CC Aniene), Marcello Guidi (Fiamme Oro/RN Cagliari), Ivan Giovannoni (Esercito/Aurelia Nuoto), Davide Marchello (Aurelia Nuoto), Matteo Furlan (Marina Militare/Team Veneto), Giulia Gabbrielleschi (Fiamme Oro/Nuotatori Pistoiesi), Ginevra Taddeucci (Fiamme Oro/CC Napoli), Rachele Bruni (Fiamme Oro/Aurelia Nuoto), Arianna Bridi (Esercito/Trento Nuoto), Barbara Pozzobon (Fiamme Oro/Hydros), Silvia Ciccarella (Carabinieri/CC Aniene), Veronica Santoni (CC Aniene), Andrea Filadelli (Marina Militare/Superba), Giulia Berton (Marina Militare/Nuoto Venezia), Sofie Callo (Fiamme Oro/Superba). Nello staff, insieme al coordinatore tecnico Stefano Rubaudo, i tecnici Fabrizio Antonelli, Massimiliano Lombardi, Giovanni Pistelli, Andrea Volpini, Pietro Bonanno, Fabio Venturini, Simone Menoni, i fisioterapisti Federica Borghini, Beatrice Vietti; videoriprese di Roberto Baldassarre.

20-21 maggio. Seconda tappa della World Cup FINA a Golfo Aranci. Nelle 10 km secondi Domenico Acerenza e Ginevra Taddeucci; l'Italia, con Marcello Guidi, Rachele Bruni, Barbara Pozzobon ed Ivan Giovannoni vince la 4x1.5 km.

Convocati. Gregorio Paltrinieri (Fiamme Oro/Coopernuoto), Domenico Acerenza, Mario Sanzullo e Andrea Manzi (Fiamme Oro/CC Napoli), Dario Verani (Esercito/Livorno Acquatics), Pasquale Sanzullo (Carabinieri/CC Aniene), Ivan Giovannoni (Esercito/Aurelia Nuoto), Davide Marchello (Aurelia Nuoto), Matteo Furlan (Marina Militare/Team Veneto), Marcello Guidi (RN Cagliari/Fiamme Oro), Fabio Dalu (Esercito/Esperia Cagliari), Andrea Filadelli (Marina Militare/Superba), Ginevra Taddeucci (Fiamme Oro/CC Napoli), Giulia Gabbrielleschi (N. Pistoiesi/Fiamme Oro), Rachele Bruni (Aurelia/Fiamme Oro), Silvia Ciccarella (Carabinieri/CC Aniene), Veronica Santopni (CC Aniene), Giulia Berton (Marina Militare/Nuoto Venezia), Arianna Bridi (Esercito/Trento Nuoto), Barbara Pozzobon (Fiamme Oro/Hydros), Sofie Callo (Fiamme Oro/Superba). Nello staff, insieme al coordinatore tecnico Stefano Rubaudo, i tecnici Fabrizio Antonelli, Giovanni Pistelli, Fabio Venturini, Massimiliano Lombardi, Simone Menoni, Pietro Bonanno, Andrea Volpini, Alessandro Varani, fisioterapista Beatrice Vietti, per le videoriprese Roberto Baldassarre.

1-25 maggio. Raduno di preparazione a Piombino per Giulia Gabbrielleschi e Ginevra Taddeucci.

27 marzo. Terza tappa della World Cup FINA a Setubal, in Portogallo. Nelle prove individuali successo di Andrea Manzi e secondi posti di Marcello Guidi ed Arianna Bridi; azzurri secondi nella 4x1.5 km con Mario Sanzullo, Arianna Bridi, Barbara Pozzobon e Andrea Manzi.

24 maggio-14 giugno. Raduno di preparazione al Centro Federale di Ostia per un gruppo di nuotatori (9 maschi e 3 femmine).

13 giugno-6 luglio. Raduno di preparazione al Centro Federale di Ostia per nove nuotatori (6 maschi e 3 femmine).

14 giugno-5 luglio. Tre azzurri in raduno di preparazione a Piombino.

17 giugno. Terza tappa della Coppa Len a Belgrado. Secondi posti per Arianna Bridi e Marcello Guidi, terzo per Mario Sanzullo.

7-9 luglio. Campionati italiani Assoluti open a Piombino.

15-20 luglio. Campionati mondiali di nuoto in acque libere presso il Seaside Momochi Beach Park di Fukuoka. Convocati: Gregorio Paltrinieri (Fiamme Oro/Coopernuoto), Domenico Acerenza (Fiamme Oro/CC Napoli), Barbara Pozzobon (Fiamme Oro/Hydros), Giulia Gabbrielleschi (Fiamme Oro/Nuotatori Pistoiesi), Ginevra Taddeucci (Fiamme Oro/CC Napoli), Rachele Bruni (Fiamme Oro/Aurelia Nuoto).

Risultati in sintesi.

Tre medaglie per l'Italia del fondo ai Mondiali di Fukuoka. Oro per la 4x1.5 km con Ginevra Taddeucci, Barbara Pozzobon, Domenico Acerenza e Gregorio Paltrinieri; nella 5 km arrivano l'argento di Gregorio Paltrinieri e il bronzo di Domenico Acerenza. Italfondo che chiude al secondo posto la classifica per Nazioni, preceduta solamente dalla Germania.

19 agosto. Quarta tappa della Coppa Len a Samorin, in Slovacchia. Successo di Marcello Guidi nella 10 chilometri maschile; nella prova femminile terza Arianna Bridi.

27 agosto-16 settembre. Collegiale di ripresa al Centro Federale di Ostia per nove nuotatori (7 maschi e 2 femmine)

3 settembre-29 settembre. Collegiale di ripresa a Piombino per tre nuotatrici.

3 settembre. Quarta tappa della Coppa Len a Veles, in Macedonia. Dominio azzurro nella 10 chilometri maschile con il successo di Pasquale Giordano che precede Mario Sanzullo e Giuseppe Ilario; terza nella gara femminile Arianna Bridi.

23 settembre. Ultima tappa della Coppa Len a Barcellona. Nella 10 km maschile secondo posto per Mario Sanzullo e terzo per Marcello Guidi. Proprio Sanzullo vince la Coppa Len; Arianna Bridi chiude al secondo posto la classifica generale femminile.

1 ottobre-4 novembre. Raduno di preparazione al Centro Federale di Ostia per tredici nuotatori (11 maschi e 2 femmine).

1 ottobre-28 ottobre. Raduno di preparazione e monitoraggio a Piombino per due nuotatrici.

4-27 novembre. Collegiale in altura a Livigno per nove nuotatori (9 maschi e 3 femmine) che intensificano la preparazione per i Mondiali di Doha e le Olimpiadi di Parigi 2024.

2-3 dicembre. Ultima tappa della World Cup FINA a Funchal, in Portogallo. Domenico Acerenza vince la 10 km maschile; staffetta 4x1.5 km seconda con Ginevra Taddeucci, Arianna Bridi, Domenico Acerenza e Gregorio Paltrinieri.

TUFFI

17-19 febbraio. Campionati italiani di categoria al Centro Federale di Trieste "Bruno Bianchi". In gara 116 atleti (59 femmine e 57 maschi) in rappresentanza di venti società.

1-5 marzo. Raduno di controllo e preparazione presso il Centro Tecnico Federale all'interno del Centro di Preparazione Olimpica "Giulio Onesti" all'Acquacetosa per coppie sincronizzate con dodici tra tuffatori e tuffatrici.

24-26 marzo. Il Centro Federale di Trieste "Bruno Bianchi" ospita la Coppa Parigi 2024. In gara 52 atleti (18 femmine e 34 maschi) in rappresentanza di quindici società, per una manifestazione che rappresenta un primo scoglio importante della stagione, essendo valida come prima prova di selezione per gli European Games di Cracovia e per i Mondiali 2023.

14-16 aprile. Prima tappa della World Cup FINA a Xi'an, in Cina. Migliori piazzamenti il quarto posto di Giovanni Tocci e Lorenzo Marsaglia nel sincro da 3 metri e il quarto di Sarah Jodoin di Maria dalla piattaforma.

I convocati. Maia Biginelli (Fiamme Oro), Sarah Jodoin di Maria (Marina Militare/MR Sport F.lli Marconi), Lorenzo Marsaglia (Marina Militare/CC Aniene), Chiara Pellacani (Fiamme Gialle/MR Sport F.lli Marconi), Eduard Timbretti Gugiu (Esercito/Blu 2006), Giovanni Tocci (Esercito/AQA Cosenza).

21-23 aprile. Assoluti open Bper alla piscina Monumentale di Torino. Settantuno gli atleti iscritti in rappresentanza di quindici società e sette Nazionali. Sono l'ultima prova di qualificazione per i mondiali di Fukuoka.

5-7 maggio Seconda tappa della World Cup FINA a Montreal, in Canada. Migliori piazzamenti i quarti posti di Sarah Jodoin di Maria dalla piattaforma e di Giovanni Tocci e Lorenzo Marsaglia nel sincro da 3 metri.

Convocati. Maia Biginelli (Fiamme Oro), Sarah Jodoin di Maria (Marina Militare/MR Sport F.lli Marconi), Lorenzo Marsaglia (Marina Militare/CC Aniene), Chiara Pellacani (Fiamme Gialle/MR Sport F.lli Marconi), Eduard Timbretti Gugiu (Esercito/Blu 2006) e Giovanni Tocci (Esercito/AQA Cosenza).

2-4 giugno. Grand Prix Diving Meeting Alto Adige - Sudtirolo alla piscina coperta "Karl Dibiasi" di Bolzano. Al via 35 atleti in rappresentanza di sette nazioni e due club. Nazioni e società presenti: Bolzano Nuoto, Club Aqualima (Perù), Brasile, Canada, Repubblica Ceca, Georgia, Norvegia, Romania, Sudafrica, Italia.

Convocati. Matilde Borello (Bolzano Nuoto), Stefano Belotti (Fiamme Gialle/Bergamo Tuffi), Matteo Cafiero (Fiamme Oro/Canottieri Milano), Irene Pesce (MR Sport F.lli Marconi), Elisa Pizzini (CC Aniene), Francesco Porco (Fiamme Oro/AQA Cosenza), Matteo Santoro (MR Sport F.lli Marconi) e Julian Verzotto (Carabinieri).

22-28 giugno. European Games a Cracovia. Per l'occasione il direttore tecnico Oscar Bertone ha selezionato undici atleti, per una nazionale che unisce esperienza a gioventù.

Convocati. Elena Bertocchi (Esercito/NC Milano), Maia Biginelli e Riccardo Giovannini (Fiamme Oro), Sarah Jodoin di Maria (Marina Militare/MR Sport F.lli Marconi), Lorenzo Marsaglia (Marina Militare/CC Aniene), Elettra Neroni (Carlo Dibiassi), Elisa Pizzini (CC Aniene), Chiara Pellacani (Fiamme Gialle/MR Sport F.lli Marconi), Matteo Santoro (Fratelli Marconi), Eduard Timbretti Gugiu (Esercito/Blu 2006) e Giovanni Tocci (Esercito/AQA Cosenza). Completano lo staff, oltre il DT Bertone, i tecnici Tommaso Marconi, Benedetta Molaioli, Francesco Dell'Uomo, Lyubov Barsukova e Claudio Leone, il medico Matteo Catananti il preparatore atletico Fabrizio Mezzetti.

Risultati in sintesi.

Dieci medaglie (2 ori, 3 argenti e 5 bronzi), primato di Roma 2022 eguagliato e un pass olimpico. L'Italtuffi si conferma anche in Polonia al vertice del movimento. Gli ori li vincono Matteo Santoro-Chiara Pellacani nel mixed dai 3 metri, la stessa Pellacani che dai 3 metri si prende un favoloso pass olimpico; conquistano gli argenti il Team Event, Eduard Timbretti Gugiu-Riccardo Giovannini nel sincro dalla piattaforma e Giovanni Tocci-Lorenzo Marsaglia nel sincro dai 3 metri; i bronzi sono di Giovannini dalla piattaforma, Pellacani-Bertocchi nel sincro dai 3 metri, Marsaglia dal metro, Jodoin Di Maria-Timbretti nel sincro dalla piattaforma e da Sarah Jodoin di Maria dalla piattaforma.

7-9 luglio. Campionati estivi di categoria allo Stadio del Nuoto di Roma. In gara 116 atleti (59 femmine e 57 maschi) in rappresentanza di venti società.

14-22 luglio. Mondiali di Fukuoka nel rinnovato impianto della Prefectural Pool. Sono dieci gli atleti convocati dal direttore tecnico Oscar Bertone.

Convocati. Elena Bertocchi (Esercito/NC Milano), Maia Biginelli e Riccardo Giovannini (Fiamme Oro), Sarah Jodoin di Maria (Marina Militare/MR Sport F.lli Marconi), Lorenzo Marsaglia (Marina Militare/CC Aniene), Andreas Sargent Larsen (Fiamme Oro/CC Aniene), Chiara Pellacani (Fiamme Gialle/MR Sport F.lli Marconi), Matteo Santoro (Fratelli Marconi), Eduard Timbretti Gugiu (Esercito/Blu 2006) e Giovanni Tocci (Esercito/AQA Cosenza). Completano lo staff, oltre al direttore tecnico Oscar Bertone, i tecnici Tommaso Marconi, Benedetta Molaioli e Lyubov Barsukova, il medico Matteo Catananti, i fisioterapisti Ciro Orabona e Valentina Tisci.

Risultati in sintesi.

La nazionale del direttore tecnico Oscar Bertone chiude così un mondiale dai grandi numeri: due medaglie (0-0-2), a Budapest arrivò l'argento nel sincro mixed da 3 mt; quattro pass per le Olimpiadi di Parigi 2024 e l'ingresso in nove finali su dodici (l'Italia non era iscritta nel sincro dalla piattaforma femminile). Le due medaglie vengono conquistate da Matteo Santoro-Chiara Pellacani nel sincro mixed e da Pellacani insieme ad Elena Bertocchi nel sincro da 3 metri per un bronzo che vale il pass olimpico; gli altri pass olimpici vengono conquistati dalla stessa Bertocchi, da Lorenzo Marsaglia e da Giovanni Tocci nella gara individuale dai 3 metri.

29-31 luglio. Campionati estivi open allo Stadio del Nuoto di Roma. In gara 61 atleti (30 femmine e 31 maschi) in rappresentanza di 17 società.

31 luglio-7 agosto. Universiadi a Chengdu, in Cina. Matilde Borrello (Bolzano Nuoto), Elettra Neroni (Carlo Dibiasi) e Julian Verzotto (Carabinieri) gli azzurri impegnati.

4-6 agosto. SuperFinal World Cup a Berlino. Cinque gli azzurri impegnati, con Lorenzo Marsaglia e Giovanni Tocci terzi nel sincro da 3 metri.

Convocati. Maia Biginelli (Fiamme Oro), Sarah Jodoin Di Maria (Marina Militare/Fratelli Marconi), Lorenzo Marsaglia (Marina Militare/CC Aniene), Gugiu Eduard Timbretti (Esercito/Asd Blu 2006), Giovanni Tocci (Esercito/Asd).

1-3 dicembre. Prima tappa dell'International Diving Meet (ex Grand Prix) in programma a Madrid. Il direttore tecnico conferma la nazionale che ha stupito ai Mondiali di Fukuoka. Vincono Eduard Timbretti Gugiu-Andreas Sargent Larsen nel sincro dalla piattaforma; terzi dai 3 metri Elena Bertocchi e Giovanni Tocci.

Convocati. Elena Bertocchi (Esercito/Canottieri Milano), Maia Biginelli e Riccardo Giovannini (Fiamme Oro), Sarah Jodoin di Maria (Marina Militare/MR Sport F.lli Marconi), Andreas Sargent Larsen (Fiamme Oro/CC Aniene), Lorenzo Marsaglia (Marina Militare/CC Aniene), Eduard Timbretti Gugiu (Esercito/Blu 2006) e Giovanni Tocci (Esercito/AQA).

15-17 dicembre. Trofeo di Natale al Centro Federale di Trieste. In gara in rappresentanza di 19 società, 112 atleti (60 femmine e 432 maschi) divisi in tre categorie: junior, ragazzi e senior.

NUOTO ARTISTICO

9 gennaio-4 febbraio. Collegiale di ripresa per la nazionale assoluta a Savona. Venti gli atleti convocati dal direttore tecnico Patrizia Giallombardo.

8-22 febbraio. Collegiale di ripresa e monitoraggio per Linda Cerruti.

23-26 febbraio. Campionato italiano assoluto invernale BPER Banca a Riccione. Partecipano 329 atleti di 44 società; 43 sono iscritte alle eliminatorie del singolo femminile e 11 atleti a quelle del singolo maschile; le coppie del doppio femminile sono 38 e quelle del doppio misto 13; le squadre sono 18.

13 febbraio-1 marzo. Prosegue la preparazione alla piscina olimpica di Savona per tre atleti.

16-18 marzo. Prima tappa della World Cup a Markham in Canada. Vincono Giorgio Minisini nel free del solo maschile e Linda Cerruti-Lucrezia Ruggiero nel doppio free.

Convocati. Giorgio Minisini e Lucrezia Ruggiero (Fiamme Oro/Aurelia Nuoto), Linda Cerruti (Marina Militare/Rari Nantes Savona), Sarah Maria Rizea e Flaminia Vernice (Rari Nantes Savona).

19 marzo-8 aprile. Nazionale in collegiale al Centro Federale di Pietralata a Roma. Tredici gli azzurri impegnati in previsione dei Mondiali di Fukuoka.

5-7 maggio. Seconda tappa della World Cup a Montpellier, in Francia. Gabriele Minak vince la routine libera del libero; la squadra è terza nel libero.

Convocati. Alessia Austranti e Filippo Pelati (Circolo Nuoto Uisp), Beatrice Esegio (Plebiscito Padova), Alessia Macchi (Busto Nuoto), Beatrice Andina, Giorgia Mancino, Sophie Tabbani, Flaminia e Giulia Vernice, Sara Rizea (RN Savona), Ginevra Marchetti e Gabriele Minak (Futura Nuoto Prato), Sofia Mastroianni (Marina Militare/RN Savona), Susanna Pedotti (Busto Nuoto), Carmen Rocchino (Marina Militare/RN Savona).

13-15 maggio. Terza tappa della World Cup a Soma Bay, in Egitto. Per l'Italsincro arrivano il primo e il secondo posto nel nuovo Mixed Team e il terzo posto di Alessia Macchi e Susanna Pedotti nel duo libero.

Convocati. Alessia Austranti e Filippo Pelati (CN Uisp), Beatrice Andina, Giorgia Lucia Macino, Sophie Tabbiani, Flaminia e Giulia Vernice, Sarah Rizea (RN Savona), Beatrice Esegio (Plebiscito Padova), Alessia Macchi e Susanna Pedotti (Busto Nuoto), Ginevra Marchetti e Gabriele Minak (Futura Club Prato), Sofia Mastroianni e Carmen Rocchino (RN Savona/Marina Militare).

8-11 giugno. Assoluti Herbalife allo Stadio del Nuoto di Riccione. In gara 250 atleti in rappresentanza di 33 società; 47 sono iscritte alle eliminatorie del singolo femminile e 10 atleti a quelle del singolo maschile; le coppie del doppio femminile sono 38 e quelle del doppio misto 11; le squadre sono 10 e i team dell'acrobatic routine 17.

21-25 giugno. European Games a Oswiecim in Polonia, 70 chilometri da Cracovia. Italsincro composta da tredici atleti.

Convocati. Linda Cerruti e Sofia Mastroianni (RN Savona/Marina Militare), Marta Iacoacci (Aurelia/Marina Militare), Giorgio Minisini, Lucrezia Ruggiero e Isotta Sportelli (Aurelia/Fiamme Oro), Ginevra Marchetti (Futura Club Prato), Enrica Piccoli (Montebelluna/Fiamme Oro), Sarah Maria Rizea, Flaminia e Giulia Vernice (RN Savona), Carmen Rocchino (RN Savona/Marina Militare) e Francesca Zunino (RN Savona/Fiamme Oro).

Risultati in sintesi.

Un oro, tre argenti, un bronzo e terzo posto nel medagliere. L'Italsincro in Polonia è la nazionale ad esser salita più volte sul podio. L'oro lo vincono Giorgio Minisini-Lucrezia Ruggiero nel tecnico del doppio misto; l'argento la Squadra nel tecnico e nel libero e gli stessi Minisini-Ruggiero nel libero; il bronzo se lo prende una super squadra nell'esercizio acrobatico.

14-22 luglio. Mondiali di Fukuoka al Marine Messe Fukuoka Hall A. La squadra azzurra, guidata dal direttore tecnico Patrizia Giallombardo, è composta da tredici atleti.

Convocati. Linda Cerruti (RN Savona/Marina Militare), Beatrice Esegio (Plebiscito Padova), Marta Iacoacci (Aurelia Nuoto/Marina Militare), Alessia Macchi (Busto Nuoto), Giorgia Lucia Macino (RN Savona), Sofia Mastroianni (RN Savona/Marina Militare), Enrica Piccoli (Montebelluna Nuoto/Fiamme Oro), Susanna Pedotti (Busto Nuoto), Lucrezia Ruggiero (Aurelia Nuoto/Fiamme Oro), Isotta Sportelli (Aurelia Nuoto/Fiamme Oro), Sophie Tabbiani (RN Savona), Giulia Vernice (RN Savona) e Francesca Zunino (RN Savona/Fiamme Oro).

Risultati in sintesi.

L'Italsincro conquista due medaglie d'argento che valgono oro con Linda Cerruti-Lucrezia Ruggiero nel tecnico del doppio e la squadra nel tecnico. A ciò si aggiungono importanti piazzamenti di rilievo come il quinto posto di Susanna Pedotti nel singolo e il sesto posto della squadra nel libero.

12 settembre-7 ottobre. Collegiale di ripresa a Savona, in vista dei Mondiali di Doha in programma a febbraio e fondamentali per conquistare i pass per le Olimpiadi di Parigi 2024, per la Nazionale. Quindici le atlete convocate.

11 ottobre-4 novembre. Raduno collegiale alla piscina olimpica di Savona per la nazionale: sedici gli atleti convocati.

3-23 dicembre. La squadra Nazionale di nuoto artistico prosegue gli allenamenti collegiali a Savona, nella piscina Olimpica "Carlo Zanelli". Diciotto gli atleti convocati (16 femmine e 2 maschi).

PALLANUOTO MASCHILE

26 febbraio. Finale della Coppa Italia UnipolSai alla piscina Albaro di Genova. La Pro Recco batte 12-8 la CC Ortigia 1928.

8-14 marzo. Prima fase della nuova World Cup FINA a Zagabria, che qualifica alla SuperFinal di Los Angeles prevista a fine giugno.

Convocati. Jacopo Alesiani, Edoardo Di Somma, Tommaso Giannazza, Vincenzo Dolce e Vincenzo Renzuto Iodice (AN Brescia), Francesco Condemi e Filippo Ferrero (Ortigia 1928), Luca Damonte (Ferencváros), Giacomo Cannella, Marco Del Lungo, Francesco Di Fulvio, Gonzalo Echenique, Andrea Fondelli, Matteo Iocchi Gratta e Nicholas Presciutti (Pro Recco), Lorenzo Bruni (RN Savona) Francesco Massaro (Genova Quinto) e Luca Marziali (Spandau). Nello staff, insieme al commissario tecnico Alessandro Campagna e al capo delegazione Giuseppe Marotta, l'assistente Amedeo Pomilio, il medico Vincenzo Ciaccio, il fisioterapista Riccardo Cipolat, la psicologa Bruna Rossi, il videoanalista Paolo Baiardini, il preparatore atletico Alessandro Amato e il preparatore dei portieri Goran Volarevic.

Risultati in sintesi.

Il Settebello vince il girone, dopo aver battuto Giappone (13-7), Croazia (14-13), Francia (11-8) e Stati Uniti (16-10) ed essere stato sconfitto solo dall'Ungheria (8-9), e accede alla SuperFinal.

16-19 aprile. Raduno di preparazione e test di valutazione per il Settebello al Centro Federale di Polo Acquatico Frecciarossa di Ostia.

I convocati. Jacopo Alesiani, Edoardo Di Somma, Vincenzo Dolce, Tommaso Gianazza e Vincenzo Renzuto Iodice (AN Brescia), Francesco Cassia, Francesco Condemi e Filippo Ferrero (Ortgia 1928), Francesco Faraglia (Distretti Ecologici Nuoto Roma), Luca Damonte (Ferencváros), Francesco Massaro (Iren Genova Quinto), Andrea Mladossich (Pallanuoto Trieste), Giacomo Cannella, Marco Del Lungo, Francesco Di Fulvio, Gonzalo Echenique, Andrea Fondelli, Matteo Iocchi Gratta e Nicholas Presciutti (Pro Recco), Lorenzo Bruni, Gianmarco Nicosia e Andrea Patchaliev (RN Savona), Luca Marziali (Spandau) e Davide Occhione (Telimar Palermo).

Nello staff, insieme al commissario tecnico Alessandro Campagna, l'assistente Amedeo Pomilio, il medico Giovanni Melchiorri, il medico per i test Andrea Maioli, il fisioterapista Eithan Cousin, la psicologa Bruna Rossi, il videoanalista Paolo Baiardini, il preparatore atletico Alessandro Amato, il preparatore dei portieri Goran Volarevic.

20 maggio. Pro Recco campione d'Italia per la trentacinquesima volta. I liguri, nella piscina Mompiano, battono 6-4 i padroni di casa dell'AN Brescia e chiudono sul 2-0 la serie scudetto.

3 giugno. Pro Recco campione d'Europa per il terzo anno consecutivo. Sconfitti 14-11, nell'ultimo atto della final eight, i padroni di casa della Novi Beograd. Chiude all'ottavo posto l'AN Brescia.

5-24 giugno. Inizia la preparazione della Nazionale per la SuperFinal della World Cup a Los Angeles (30 giugno - 2 luglio) e i Mondiali di Fukuoka (14 - 30 luglio). Il Settebello è al Centro Federale in collegiale.

Convocati. Tommaso Gianazza, Jacopo Alesiani, Edoardo Di Somma, Vincenzo Dolce e Vincenzo Renzuto Iodice (AN Brescia), Francesco Cassia, Filippo Ferrero e Francesco Condemi (CC Ortigia 1928), Francesco De Michelis e Francesco Faraglia (Distretti Ecologici), Luca Damonte (Ferencvárosi), Francesco Massaro (Iren Genova Quinto), Andrea Mladossich (Pallanuoto Trieste), Giacomo Cannella, Marco Del Lungo, Francesco Di Fulvio, Oscar Echenique, Andrea Fondelli, Matteo Iocchi Gratta, Alessandro Velotto e Nicholas Presciutti (Pro Recco), Lorenzo Bruni, Andrea Patchaliev e Gianmarco Nicosia (RN Savona), Luca Marziali (Spandau), Davide Occhione (Telimar). Completano lo staff l'assistente tecnico Amedeo Pomilio, i medici Andrea Maiolini e Luca Damato, i fisioterapisti Eithan Cousin, Riccardo Cipolat e Michele Mannarini, la psicologa Bruna Rossi, il video analista Paolo Baiardini, il preparatore atletico Alessandro Amato e il preparatore dei portieri Goran Volarevic.

23 giugno. La Nazionale supera 8-7 la Croazia allo Stadio del Nuoto di Roma in un'amichevole di prestigio, disputata durante il Settecolli di nuoto.

Convocati. Tommaso Gianazza, Jacopo Alesiani, Edoardo Di Somma, Vincenzo Dolce e Vincenzo Renzuto Iodice (AN Brescia), Francesco Cassia, Filippo Ferrero e Francesco Condemi (CC Ortigia 1928), Francesco De Michelis e Francesco Faraglia (Distretti Ecologici), Luca Damonte (Ferencvárosi), Francesco Massaro (Iren Genova Quinto), Andrea Mladossich (Pallanuoto Trieste), Giacomo Cannella, Marco Del Lungo, Francesco Di Fulvio, Oscar Echenique, Andrea Fondelli, Matteo Iocchi Gratta, Alessandro Velotto e Nicholas Presciutti (Pro Recco), Lorenzo Bruni, Andrea Patchaliev e Gianmarco Nicosia (RN Savona), Luca Marziali (Spandau), Davide Occhione (Telimar). Completano lo staff l'assistente tecnico Amedeo Pomilio, i medici Andrea Maiolini e Luca Damato, i fisioterapisti Eithan Cousin, Riccardo Cipolat e Michele Mannarini, la psicologa Bruna Rossi, il video analista Paolo Baiardini, il preparatore atletico Alessandro Amato e il preparatore dei portieri Goran Volarevic.

30 giugno-2 luglio. SuperFinal della World Cup FINA a Los Angeles. Italia seconda e sconfitta 10-4 in finale dalla Spagna.

Convocati. Jacopo Alesiani, Vincenzo Dolce, Vincenzo Renzuto Iodice ed Edoardo Di Somma (AN Brescia), Luca Damonte (Ferencváros), Giacomo Cannella, Marco Del Lungo, Francesco Di Fulvio, Gonzalo Echenique, Andrea Fondelli, Matteo Iocchi Gratta, Nicholas Presciutti e Alessandro Velotto (Pro Recco), Lorenzo Bruni e Gianmarco Nicosia (RN Savona), Luca Marziali (Spandau). Nello staff il commissario tecnico Alessandro Campagna, l'assistente Amedeo Pomilio, il preparatore dei portieri Goran Volarevic, il medico Luca Damato, il fisioterapista Riccardo Cipolat e il videoanalista Paolo Baiardini.

Il percorso dell'Italia a Los Angeles:

Italia-Romania 20-2 (quarti di finale)

Italia-Usa 15-12 (semifinale)

Spagna-Italia 10-4 (finale)

17-19 luglio. Mondiali di Fukuoka al Marine Messe Fukuoka Hall B. Settebello quinto, dopo essere stato sconfitto nei quarti 15-14 ai rigori dalla Serbia.

Convocati. Edoardo Di Somma, Vincenzo Dolce e Vincenzo Renzuto Iodice (AN Brescia), Francesco Condemi (CC Ortigia), Luca Damonte (Ferencvárosi), Giacomo Cannella, Marco Del Lungo,

Francesco Di Fulvio, Gonzalo Oscar Echenique, Andrea Fondelli, Nicholas Presciutti e Alessandro Velotto (Pro Recco), Lorenzo Bruni e Gianmarco Nicosia (RN Savona), Luca Marziali (Spandau)

Staff: team leader Giuseppe Marotta, commissario tecnico Alessandro Campagna, assistente tecnico Amedeo Pomilio, preparatore dei portieri Goran Volarevic, preparatore atletico Alessandro Amato, medico Giovanni Melchiorri, fisioterapista Riccardo Cipolat, psicologa Bruna Rossi, videoanalista Paolo Baiardini.

Il percorso dell'Italia a Fukuoka:

Francia-Italia 6-13

Italia-Canada 24-6

Italia-Cina 18-5

Italia-Serbia 14-15 dtr (quarti di finale)

Montenegro-Italia 6-10 (semifinale quinto posto)

Italia-Francia 16-9 (finale quinto posto)

2-8 agosto. Subito dopo i Mondiali di Fukuoka, a Chengdu si sono svolte le Universiadi. Vittoria della nazionale guidata dal tecnico Daniele Bettini che in finale si impone 13-11 sull'Ungheria. Un percorso senza intralci per l'Italia, che conclude il torneo con 8 vittorie su 8 incontri disputati e bissa così l'oro di Napoli 2019.

Convocati. Nicolò Giorgio Maria Da Rold (Università degli Studi di Genova), Mario Del Basso (Università degli Studi di Palermo), Pietro Faraglia (Università degli Studi Roma Tre), Davide Occhione (Libera Università Maria Santissima Assunta – Palermo), Mario Guidi (Università degli Studi di Genova), Daniel Podgornik (Università degli Studi di Trieste), Eduardo Campopiano (Università Telematica Pegaso – Napoli), Francesco De Michelis (Università Cattolica del Sacro Cuore – Roma), Francesco Faraglia (Università degli Studi di Roma UnitelmaSapienza), Julien Lanfranco (Università Telematica Pegaso – Napoli), Stefano Guerrato (Università Telematica Pegaso – Napoli), Federico Neri Panerai (Università Telematica San Raffaele Roma), Alessandro Vitale (Università degli Studi di Roma "Foro Italico").

Staff: Daniele Bettini (tecnico federale), Pietro Ivaldi (assistente tecnico).

22-25 ottobre. Parte da Punta Sant'Anna la stagione 2024 che vedrà la Nazionale impegnata agli Europei di Netanya a gennaio, e ai mondiali di Doha a febbraio alla ricerca del pass olimpico per l'appuntamento dou di Parigi in agosto. Gli azzurri sono in Liguria per un primo collegiale di monitoraggio.

Convocati. Giacomo Cannella, Francesco Condemi, Marco Del Lungo, Francesco Di Fulvio, Gonzalo Echenique, Andrea Fondelli, Matteo Iocchi Gratta, Nicholas Presciutti (Pro Recco), Jacopo Alesiani, Vincenzo Dolce, Tommaso Gianazza, Stefano Guerrato, Vincenzo Renzuto Iodice (AN Brescia), Lorenzo Bruni, Gianmarco Nicosia, Andrea Patchaliev (Rari Nantes Savona), Luca Damonte, Edoardo Di Somma (Ferencváros), Francesco Cassia, Andrea Ferrero (Circolo Canottieri Ortigia 1928), Luca Marziali e Andrea Mladossich (Pallanuoto Trieste), Francesco De Michelis (VK Novi Beograd), Davide Occhione (Telimar Palermo).

Completano lo staff tecnico il vice Pomilio, il preparatore atletico Alessandro Amato, il preparatore dei portieri Goran Volarevic, il medico Melchiorri, il fisioterapista Riccardo Cipolat, i video analisti Paolo Baiardini e Francesco Scannicchio.

14-22 dicembre. Raduno collegiale per il Settebello a Cagliari. La Nazionale poi dal 19 al 21 dicembre prendere parte alla Sardinia Cup insieme a Francia, Australia e Montenegro. Sardinia Cup vinta dall'Italia con tre vittorie in altrettante partite.

Convocati: Jacopo Alesiani, Vincenzo Dolce, Tommaso Gianazza, Vincenzo Renzuto Iodice (AN Brescia), Luca Damonte e Edoardo Di Somma (Ferencvaros), Francesco De Michelis (Novi Beograd), Luca Marziali (Pallanuoto Trieste), Giacomo Cannella, Francesco Condemi, Marco Del Lungo, Francesco Di Fulvio, Gonzalo Echenique, Andrea Fondelli, Matteo Iocchi Gratta e Nicholas Presciutti (Pro Recco), Alessandro Velotto (CN Marsiglia), Lorenzo Bruni e Gianmarco Nicosia (RN Savona).

Nelo staff, con il CT Campagna, l'assistente tecnico Amedeo Pomilio, il preparatore atletico Alessandro Amato, il preparatore dei portieri Goran Volarevic, la psicologa Bruna Rossi, il medico Vincenzo Ciaccio, i fisioterapisti Riccardo Cipolat e Michele Mannarini e il video analista Paolo Baiardini.

PALLANUOTO FEMMINILE

5 marzo. Finale dell'UnipolSai Cup al Centro Federale di Ostia. L'Ekipe Orizzonte batte 9-7 la Plebiscito Padova.

11-13 aprile. Prima tappa della fase d'apertura della World Cup a Rotterdam. Due vittorie contro Cina (14-13) e la Spagna (13-9) e una sconfitta (14-13) contro gli Stati Uniti per il Setterosa che, con una tappa ancora da disputare, è già certa di essere qualificata per la SuperFinal di Long Beach.

Convocate. Silvia Avegno (CN Matarò), Lucrezia Cergol, Emma De March (Pallanuoto Trieste), Giusy Citino (Plebiscito Padova), Caterina Banchelli (RN Florentia), Chiara Tabani, Giuditta Galardi, Domitilla Picozzi, Agnese Cocchiere, Luna Di Claudio (Sis Roma), Valeria Maria Grazia Palmieri, Giulia Viacava, Giuseppina Aurora Condorelli, Dafne Bettini, Veronica Gant, Claudia Marletta (Orizzonte Catania). Con il CT Carlo Silipo, gli assistenti Cosimino Di Cecca, Elena Gigli, il preparatore atletico Valerio Viero, il medico Gianluca Camillieri, la fisioterapista Federica Ancidei

19-21 aprile. Seconda tappa della prima fase della World Cup ad Atene. Il Setterosa, già certo della qualificazione alla SuperFinal di Long Beach, viene battuto 16-10 dall'Olanda, 10-6 dagli Stati Uniti e 13-6 dall'Ungheria.

Convocate. Silvia Avegno (Matarò), Lucrezia Cergol ed Emma De March (Pallanuoto Trieste), Giusy Citino (Plebiscito Padova), Caterina Banchelli (RN Florentia), Chiara Tabani, Giuditta Galardi, Domitilla Picozzi e Agnese Cocchiere (SIS Roma), Valeria Palmieri, Claudia Marletta, Giulia Viacava, Aurora Condorelli, Dafne Bettini e Veronica Gant (L'Ekipe Orizzonte). Nello staff, con il commissario tecnico Carlo Silipo, gli assistenti tecnici Cosimo Di Cecca ed Elena Gigli, il fisioterapista Federica Ancidei, il team manager Barbara Bufardeci, il preparatore atletico Valerio Viero, il medico Pietro Jansiti e il video analista Manuel Bombelli.

17 maggio. L'Ekipe Orizzonte vince il ventitreesimo scudetto della sua storia. Le etnee, a Catania, superano 8-6 la SIS Roma e chiudono sul 3-1 la serie scudetto.

7-16 giugno. Il Setterosa continua il percorso verso le SuperFinal della World Cup di Long Beach (23-25 giugno) e i campionati del mondo di Fukuoka (14 - 30 luglio) un periodo di common training con l'Ungheria vicecampionessa mondiale. Prima parte in Ungheria (8-12 giugno) e seconda ad Anzio (13-16 giugno).

Convocate. Silvia Avegno (Matarò), Lucrezia Cergol (Pallanuoto Trieste), Carlotta Meggiato (Plebiscito PD), Caterina Banchelli e Sara Cordovani (RN Florentia), Roberta Bianconi (Fiamme

Oro/Rapallo Pallanuoto), Chiara Tabani, Giuditta Galardi, Domitilla Picozzi, Sofia Giustini, Agnese Cocchiere (SIS Roma), Claudia Marletta, Valeria Palmieri, Giulia Viacava, Aurora Condorelli, Dafne Bettini, Veronica Gant e Morena Leone (L'Ekipe Orizzonte). Completano lo staff il commissario tecnico Carlo Silipo, gli assistenti tecnici Cosimino Di Cecca, Elena Gigli, il preparatore atletico Valerio Viero, il medico Virginia Desiderio, la fisioterapista Federica Ancidei e la team manager Barbara Bufardecì.

23-26 giugno. Superfinal della World League a Long Beach. Un Setterosa ancora sotto carico chiude la manifestazione al sesto posto.

Convocate. Silvia Avegno (Matarò), Lucrezia Cergol (Pallanuoto Trieste), Carlotta Meggiato (Plebiscito PD), Caterina Banchelli e Sara Cordovani (RN Florentia), Roberta Bianconi (Fiamme Oro/Rapallo Pallanuoto), Chiara Tabani, Giuditta Galardi, Domitilla Picozzi, Sofia Giustini, Agnese Cocchiere (SIS Roma), Claudia Marletta, Valeria Palmieri, Giulia Viacava, Aurora Condorelli, Dafne Bettini, Veronica Gant e Morena Leone (L'Ekipe Orizzonte). Completano lo staff il commissario tecnico Carlo Silipo, gli assistenti tecnici Cosimino Di Cecca, Elena Gigli, il preparatore atletico Valerio Viero, il medico Virginia Desiderio, la fisioterapista Federica Ancidei e la team manager Barbara Bufardecì.

16-28 luglio. Mondiali di Fukuoka al Marine Messe Fukuoka Hall B. Setterosa di bronzo, dopo aver battuto nella finale per il terzo posto l'Australia 16-14.

Convocate: Silvia Avegno (Matarò), Lucrezia Lys Cergol (Pallanuoto Trieste), Caterina Banchelli (RN Florentia), Roberta Bianconi (Fiamme Oro / Rapallo Pallanuoto), Chiara Tabani, Giuditta Galardi, Domitilla Picozzi, Sofia Giustini e Agnese Cocchiere (SIS Roma), Claudia Roberta Marletta, Valeria Maria Grazia Palmieri, Giulia Viacava, Giuseppina Aurora Condorelli, Dafne Bettini, Veronica Gant (L'Ekipe Orizzonte).

Staff: commissario tecnico Carlo Silipo, assistente tecnico Cosimino Di Cecca, preparatrice dei portieri Elena Gigli, team manager Barbara Bufardecì, preparatore atletico Valerio Viero, medico Gianluca Camillieri, fisioterapista Federica Ancidei, video-analista Marco Russo.

Il percorso dell'Italia a Fukuoka:

Italia-Argentina 27-1

Sudafrica-Italia 2-24

Grecia-Italia 16-12

Italia-Nuova Zelanda 14-7 (ottavi di finale)

Usa-Italia 7-8 (quarti di finale)

Italia-Olanda 8-9 (semifinale)

Italia-Australia 16-14 (finale terzo posto)

30 luglio-7 agosto. Subito dopo i Mondiali di Fukuoka, a Chengdu si sono svolte le Universiadi. L'Italia, del tecnico Aleksandra Cotti, chiude al secondo posto, dopo essere stata sconfitta 12-7 in finale dalle padrone di casa della Cina.

Convocate. Valeria Uccella (Bogliasco 1951), Sara Cordovani e Letizia Nesti (Rari Nantes Florentia), Gaia Gagliardi (L'Ekipe Orizzonte), Carlotta Meggiato (Plebiscito Padova), Sara Carosi, Luna Di Claudio, Chiara Ranalli, Cecilia Nardini e Giorgia Galbani (SIS Roma), Francesca Sapienza (Brizz Nuoto), Anna Repetto e Elena Altamura (Rari Nantes Bologna). Nello staff il tecnico Aleksandra Cotti e l'assistente Marco Manzetti.

22-25 ottobre. Raduno di ripresa e monitoraggio del Setterosa che inizia dal Centro Federale di Ostia la corsa verso gli Europei di Eindhoven (5-13 gennaio) e i Mondiali di Doha (4-16 febbraio), che mettono in palio gli ultimi pass olimpici.

Convocate. Silvia Avegno (Matarò), Sofia Giustini (Sabadell), Lucrezia Cergol e Sara Cordovani (Pallanuoto Trieste), Carlotta Meggiato (Plebiscito Padova), Roberta Bianconi (Fiamme Oro/Rapallo Pallanuoto), Caterina Banchelli, Olimpia Sesena, Giuditta Galardi e Agnese Cocchiere (SIS Roma), Valeria Palmieri, Claudia Marletta, Giulia Viacava, Chiara Tabani, Dafne Bettini, Veronica Gant e Morena Leone (L'Ekipe Orizzonte Catania), Marta Giuffrida e Helga Maria Santapaola (Brizz Nuoto) e aggregata Domitilla Picozzi (SIS Roma). Nello staff, con il commissario tecnico Carlo Silipo, gli assistenti Cosimino Di Cecca e Elena Gigli, il preparatore atletico Valerio Viero, il fisioterapista Federica Ancidei, il team manager Barbara Bufardecì e il medico Gioia Stefinlongo.

5-22 dicembre. Lungo collegiale di preparazione e avvicinamento agli Europei di Eindhoven di gennaio e ai Mondiali di Doha per il Setterosa che si ritrova al Centro Federale di Ostia. Per l'Italia anche un piccolo common training con gli Stati Uniti dal 13 al 16 dicembre, con tre test match.

Convocate. Silvia Avegno (Matarò), Sofia Giustini (Sabadell), Lucrezia Cergol e Sara Cordovani (Pallanuoto Trieste), Carlotta Meggiato (Plebiscito Padova), Roberta Bianconi (Fiamme Oro/Rapallo Pallanuoto), Serena Caso (Rapallo Pallanuoto - dal 5 al 14 dicembre), Caterina Banchelli, Olimpia Sesena, Giuditta Galardi, Domotilla Picozzi e Agnese Cocchiere (SIS Roma), Valeria Palmieri, Claudia Marletta, Giulia Viavaca, Chioara Tabani, Giuseppina Condorelli, Dafne Bettini, Veronica Gant e Morena Leone (L'Ekipe Orizzonte), Marta Giuffrida (Brizz Nuoto).

Nello staff, con il commissario tecnico Carlo Silipo, gli assistenti Cosimino Di Cecca e Elena Gigli, il preparatore atletico Valerio Viero, i fisioterapisti Nicoletta Giuffrida e Federica Ancidei (che si alternano), il medico Pietro Jansiti ed i medici per i test dal 9 al 12 dicembre Giovanni De Francesco e Beatrice Berti.

PROPOSTA DI APPROVAZIONE E DESTINAZIONE DEL RISULTATO

Signori Consiglieri, sulla base di quanto esposto:

- nella presente Relazione;
- nel Conto Economico, Stato Patrimoniale e Rendiconto Finanziario 2023;
- nella Nota Integrativa al Bilancio 2023;
- nella relazione del Collegio dei Revisori dei Conti;
- nella relazione della Società di Revisione e Certificazione.

Vi invito ad approvare il Bilancio al 31.12.2023, proponendovi inoltre di:

- destinare l'avanzo economico di € 79.351 a integrazione del Fondo di Riserva disponibile;
- vincolare riserve disponibili per € 178.000 ad incremento del Fondo di Dotazione allineandolo – come da indicazioni CONI – al 3% della media della spesa complessiva dell'ultimo triennio.

La proposta ridetermina l'assetto patrimoniale come segue:

Valori in €	Risultato d'esercizio	Fondo di Dotazione	Riserve disponibili	Patrimonio Netto Federale
Situazione al 31/12/2023	79.351	1.450.000	1.489.427	3.018.777
Destinazione Risultato d'esercizio	(79.351)	-	79.351	-
Adeguamento Fondo di Dotazione	-	178.000	(178.000)	-
TOTALE	-	1.628.000	1.390.777	3.018.777

3

STATO PATRIMONIALE, CONTO ECONOMICO E RENDICONTO FINANZIARIO

STATO PATRIMONIALE
CONTO ECONOMICO
RENDICONTO FINANZIARIO

STATO PATRIMONIALE

		A		B		DIFF A - B	
		STATO PATRIMONIALE 31.12.2023		STATO PATRIMONIALE 31.12.2022			
		€		%			
SPA ATTIVO							
SPA.B IMMOBILIZZAZIONI							
SPA.B.I	Immobilizzazioni immateriali						
SPA.B.I.01	Costi di impianto e ampliamento	-	-	-	-	-	n.a.
SPA.B.I.02	Costi di sviluppo	-	-	-	-	-	n.a.
SPA.B.I.03	Opere dell'ingegno (royalties) licenze d'uso, software	42.814	52.232	(9.417)	-18%		
SPA.B.I.04	Costi per omologazione campi	-	-	-	-	-	n.a.
SPA.B.I.06	Immobilizzazioni immateriali in corso	3.111.112	2.508.668	602.445	24%		
SPA.B.I.07	Migliorie su beni di terzi	523.709	455.259	68.450	15%		
SPA.B.I.08	Altre immobilizzazioni immateriali	23.361	35.764	(12.403)	-35%		
Totale Immobilizzazioni immateriali (I)		3.700.996	3.051.922	649.075	21%		
SPA.B.II	Immobilizzazioni materiali						
SPA.B.II.01	Terreni e fabbricati						
SPA.B.II.01.01	Impianti sportivi	-	-	-	-	-	n.a.
SPA.B.II.01.02	Fabbricati	-	-	-	-	-	n.a.
SPA.B.II.02	Attrezzature sportive	79.057	88.147	(9.090)	-10%		
SPA.B.II.03	Attrezzature scientifica	20.089	15.720	4.370	28%		
SPA.B.II.04	Altri beni	257.716	274.444	(16.728)	-6%		
SPA.B.II.04.01	Mobili e arredi	37.648	33.500	4.148	12%		
SPA.B.II.04.02	Macchine d'ufficio	180.745	154.728	26.017	17%		
SPA.B.II.04.03	Automezzi	-	-	-	-	-	n.a.
SPA.B.II.04.04	Altre immobilizzazioni materiali	39.323	86.216	(46.894)	-54%		
SPA.B.II.05	Immobilizzazioni in corso ed acconti	-	-	-	-	-	n.a.
Totale Immobilizzazioni materiali (II)		356.862	378.311	(21.448)	-6%		
SPA.B.III	Immobilizzazioni finanziarie						
SPA.B.III.01	Partecipazioni in società	1.084.892	213.329	871.564	409%		
SPA.B.III.02	Crediti verso società partecipate	-	-	-	-	-	n.a.
SPA.B.III.03	Titoli	-	-	-	-	-	n.a.
Totale Immobilizzazioni finanziarie (III)		1.084.892	213.329	871.564	409%		
Totale immobilizzazioni (B)		5.142.751	3.643.561	1.499.190	41%		
SPA.C ATTIVO CIRCOLANTE							
SPA.C.I	Rimanenze di materiale di consumo						
SPA.C.I.01	Rimanenze di materiale di consumo	3.428	11.821	(8.393)	-71%		
Totale Rimanenze (I)		3.428	11.821	(8.393)	-71%		
SPA.C.II	Crediti						
SPA.C.II.01	Crediti verso clienti						
SPA.C.II.01.01	Crediti verso clienti	3.535.198	3.514.723	20.475	1%		
SPA.C.II.05	Crediti verso altri	11.232.170	9.414.991	1.817.179	19%		
SPA.C.II.05.01	Crediti verso CONI/Sport e Salute	860.273	2.637.111	(1.776.838)	-67%		
SPA.C.II.05.02	Crediti verso Stato, Regioni, Enti locali	4.934.042	3.837.133	1.096.909	29%		
SPA.C.II.05.03	Crediti verso Erario/Enti di previdenza	253.507	331.316	(77.809)	-23%		
SPA.C.II.05.04	Crediti verso altri soggetti (Società ed associazioni sportive; arbitri e commissari; personale; tesserati, depositi cauzionali; etc.)	1.202.156	1.576.753	(374.597)	-24%		
SPA.C.II.05.10	Crediti verso partecipate	3.982.192	1.032.677	2.949.515	286%		
SPA.C.II.06	Fondo svalutazione crediti verso clienti e verso altri	(968.271)	(1.138.886)	170.615	-15%		
Totale Crediti (II)		13.799.097	11.790.827	2.008.269	17%		
SPA.C.III	Attività Finanziarie che non costituiscono immobilizzazioni						
SPA.C.III.01	Crediti Vs società controllate	-	-	-	-	-	n.a.
Totale attività finanziarie non immobilizzate (III)		-	-	-	-	-	n.a.
SPA.C.IV	Disponibilità liquide						
SPA.C.IV.01	Depositi bancari e postali						
SPA.C.IV.01.01	c/c bancari	14.723.700	22.814.923	(8.091.223)	-35%		
SPA.C.IV.01.02	c/c postali	14.589.368	21.879.567	(7.290.200)	-33%		
SPA.C.IV.03	Cassa	134.333	935.356	(801.023)	-86%		
SPA.C.IV.03.01	Cassa	2.136	3.614	(1.479)	-41%		
SPA.C.IV.03.01	Cassa	2.136	3.614	(1.479)	-41%		
Totale disponibilità liquide (IV)		14.725.836	22.818.537	(8.092.702)	-35%		
Totale attivo circolante (C)		28.528.360	34.621.185	(6.092.826)	-18%		
SPA.D RATEI E RISCONTI							
SPA.D.01.01.01	Ratei attivi	419.701	73.646	346.056	470%		
SPA.D.01.02.01	Risconti attivi	367.268	254.743	112.525	44%		
Totale ratei e risconti (D)		786.969	328.389	458.580	140%		
TOTALE ATTIVO		34.458.080	38.593.135	(4.135.055)	-11%		

A		B		DIFF A - B	
STATO PATRIMONIALE 31.12.2023		STATO PATRIMONIALE 31.12.2022		€	%

SPP PASSIVO

SPP.A PATRIMONIO NETTO

SPP.A.I.01.01	Fondo di dotazione	1.450.000	1.250.000	200.000	16%
SPP.A.II.01.01	Riserve	1.489.427	1.664.816	(175.389)	-11%
SPP.A.III.01.01	Utili (perdite) portati a nuovo	-	-	-	n.a.
SPP.A.IV.01.01	Risultato d'esercizio	79.351	24.611	54.740	222%
Totale Patrimonio netto (A)		3.018.777	2.939.427	79.351	3%

SPP.B FONDO PER RISCHI ED ONERI

SPP.B.03	Altri	-	-	-	n.a.
SPP.B.03.01.01	Contributi vincolati per programmi	-	-	-	-
SPP.B.03.02.01	Fondo altri fondi rischi e oneri	1.688.546	3.812.555	(2.124.009)	-56%
SPP.B.03.03.01	Fondo cause legali in corso	341.950	704.587	(362.637)	-51%
Totale Fondo per rischi ed oneri (B)		2.030.496	4.517.142	(2.486.646)	-55%

SPP.C TRATTAMENTO DI FINE RAPP.

SPP.C.01.01	Debiti per trattamento fine rapporto	1.901.137	1.696.650	204.487	12%
Totale Trattamento fine rapporto (C)		1.901.137	1.696.650	204.487	12%

SPP.D DEBITI

SPP.D.03	Debiti verso Banche	-	-	-	-
SPP.D.03.01	Debiti verso Banche	-	-	-	-
SPP.D.04	Debiti verso altri finanziatori	5.000.000	5.000.000	-	0%
SPP.D.04.01	Debiti verso I.C.S. per mutui passivi	5.000.000	5.000.000	-	0%
SPP.D.04.02	Debiti verso altri finanziatori	-	-	-	-
SPP.D.05	Acconti	12.659	8.226	4.434	54%
SPP.D.05.01	Acconti da clienti	12.659	8.226	4.434	54%
SPP.D.06	Debiti verso fornitori	7.506.490	8.366.826	(860.336)	-10%
SPP.D.06.01	Debiti verso fornitori	7.506.490	8.366.826	(860.336)	-10%
SPP.D.08	Debiti verso Società partecipate	1.460.189	1.204.376	255.814	21%
SPP.D.08.01	Debiti verso Società partecipate	1.460.189	1.204.376	255.814	21%
SPP.D.11	Erario	511.556	671.196	(159.641)	-24%
SPP.D.11.01	Erario c/imposte	121.366	38.552	82.814	215%
SPP.D.11.02	Erario c/trattenute	390.190	632.644	(242.455)	-38%
SPP.D.12	Debiti verso istituti di previdenza e di sicurezza sociale	280.923	214.386	66.538	31%
SPP.D.12.01	Inps	278.567	212.199	66.369	31%
SPP.D.12.02	Inail	2.356	2.187	169	8%
SPP.D.13	Altri debiti	4.505.421	3.430.451	1.074.970	31%
SPP.D.13.01	Debiti vs CONI/Sport e Salute	52.236	15.003	37.233	248%
SPP.D.13.02	Debiti verso Altre Federazioni	25.257	84.034	(58.776)	-70%
SPP.D.13.03	Debiti verso Stato, Regioni, Enti locali	205.481	-	205.481	n.a.
SPP.D.13.04	Debiti verso Personale dipendente	448.275	211.653	236.622	112%
SPP.D.13.05	Debiti verso Altri soggetti (Società ed associazioni sportive; arbitri e commissari; depositi cauzionali; etc.)	3.774.171	3.119.761	654.410	21%
Totale Debiti (D)		19.277.238	18.895.460	381.778	2%

SPP.E RATEI E RISCONTI

SPP.E.01.01.01	Ratei passivi	217.676	226.360	(8.683)	-4%
SPP.E.01.02.01	Risconti passivi	8.012.756	10.318.097	(2.305.341)	-22%
Totale Ratei e Riscontri (E)		8.230.432	10.544.456	(2.314.024)	-22%

TOTALE PASSIVO

Totale Passivo	34.458.080	38.593.135	(4.135.055)	-11%
-----------------------	-------------------	-------------------	--------------------	-------------

CONTO ECONOMICO

VERSIONE SINTETICA

	A	B	DIFF. A-B	
	Consuntivo Economico 2023	Consuntivo Economico 2022	€	%
VALORE DELLA PRODUZIONE				
Attività centrale:				
Contributi Sport e Salute	17.057.099	25.717.504	(8.660.405)	-34%
Contributi dello Stato, Regione, Enti Locali	797.794	10.184.564	(9.386.770)	-92%
Quote degli associati	10.028.828	9.404.916	623.912	7%
Ricavi da Manifestazioni Internazionali	1.306.363	2.735.054	(1.428.691)	-52%
Ricavi da Manifestazioni Nazionali	-	-	-	n.a.
Ricavi da pubblicità e sponsorizzazioni	2.052.259	1.956.116	96.144	5%
Altri ricavi della gestione ordinaria	3.205.407	2.438.678	766.728	31%
Contributi Comitato Italiano Paralimpico	-	-	-	n.a.
Valore della produzione Attività Centrale	34.447.750	52.436.831	(17.989.081)	-34%
<i>In % sul Valore della produzione</i>	70%	80%		
Attività Struttura Territoriale:				
Contributi dello Stato, Enti Locali, altri soggetti	855.136	765.029	90.107	12%
Quote degli associati:	9.199.448	9.075.188	124.260	1%
Ricavi da manifestazioni:	8.916	20.985	(12.070)	-58%
Altri ricavi della gestione:	4.484.700	3.402.881	1.081.819	32%
Valore della produzione Strutt. Terr.	14.548.199	13.264.084	1.284.116	10%
<i>In % sul Valore della produzione</i>	30%	20%		
VALORE DELLA PRODUZIONE	48.995.950	65.700.915	(16.704.965)	-25%

A		B		DIFF. A-B	
Consuntivo Economico 2023		Consuntivo Economico 2022		€	%

COSTO DELLA PRODUZIONE

Attività sportiva

Attività sportiva centrale:

COSTI PO/AL

Preparazione Olimpica/Alto livello	11.444.301	11.633.888	(189.587)	-2%
Rappresentative Nazionali	2.192.797	2.438.152	(245.355)	-10%
TOTALE COSTI PO/AL	13.637.098	14.072.040	(434.942)	-3%

COSTI ATTIVITA' SPORTIVA

Organizzazione Manifestaz. Sportive Intern.li	969.927	15.680.769	(14.710.842)	-94%
Organizz. Manifestazione Sportive Nazionali	5.460.380	4.818.853	641.528	13%
Partecipazione ad organismi internazionali	12.446	6.259	6.188	99%
Formazione ricerca e documentazione	626.481	848.126	(221.645)	-26%
Promozione Sportiva	1.103.387	993.020	110.368	11%
Contributi per l'attività sportiva	1.316.878	1.304.905	11.973	1%
Gestione impianti sportivi	2.637.948	3.217.584	(579.636)	-18%
Altri costi per l'attività sportiva	859.980	298.769	561.211	188%
Ammortamenti attività sportiva	244.843	248.947	(4.104)	-2%
Δ rimanenze di mat. di consumo per att. sportiva	8.393	78.473	(70.080)	-89%
TOTALE COSTI ATTIVITA' SPORTIVA	13.240.664	27.495.704	(14.255.040)	-52%

Totale costi attività sportiva centrale

26.877.762	41.567.743	(14.689.982)	-35%
------------	------------	--------------	------

In % sul Costo della produzione

54%	63%
-----	-----

Attività sportiva Struttura Territoriale:

Costi att. sportiva Strutt. Terr. (dettaglio in Allegato)

12.755.797	12.475.217	280.580	2%
------------	------------	---------	----

In % sul Costo della produzione

26%	19%
-----	-----

A		B		DIFF. A-B	
Consuntivo Economico 2023		Consuntivo Economico 2022		€	%

COSTO DELLA PRODUZIONE

Funzionamento e costi generali

Funz. e costi gen. attività centrale:

Costi per il personale e collaborazioni	5.967.918	5.154.791	813.127	16%
Organi e Commissioni federali	290.537	186.861	103.675	55%
Costi per la comunicazione	145.814	121.511	24.303	20%
Costi generali	1.202.445	1.471.890	(269.444)	-18%
Ammortamenti per funzionamento	122.112	111.892	10.220	9%
Δ rimanenze di materiale di consumo per funzionamento	-	-	-	n.a.
Funz. e costi gen. attività centrale:	7.728.826	7.046.945	681.881	10%
<i>In % sul Costo della produzione</i>	16%	11%		

Funz. e costi gen. Struttura Territoriale:

Funz. e costi gen. Struttura Territoriale (dettaglio in Allegato)

In % sul Costo della produzione

ACCANTONAMENTI PER RISCHI ED ONERI

ACCANTONAMENTI PER SVALUTAZIONE CREDITI

ONERI DIVERSI DI GESTIONE

COSTI DELLA PRODUZIONE

In % sul Valore della produzione

DIFF. VALORI E COSTI DELLA PROD.

In % sul Valore della produzione

PROVENTI E ONERI FINANZIARI

IMPOSTE SUL REDDITO

RISULTATO D'ESERCIZIO

	1.140.052	1.179.191	(39.139)	-3%
<i>In % sul Costo della produzione</i>	2%	2%		
	723.350	3.394.075	(2.670.725)	-79%
	169.984	-	169.984	n.a.
	13.079	88.059	(74.980)	-85%
COSTI DELLA PRODUZIONE	49.408.850	65.751.230	(16.342.380)	-25%
<i>In % sul Valore della produzione</i>	101%	100%		
	412.900	50.315	(362.585)	721%
<i>In % sul Valore della produzione</i>	-1%	0%		
	610.987	113.477	497.509	438%
	118.736	38.552	80.184	208%
RISULTATO D'ESERCIZIO	79.351	24.611	54.740	222%

A		B		DIFF. A-B	
Consuntivo Economico 2023		Consuntivo Economico 2022		€	%

COSTO DELLA PRODUZIONE

Attività sportiva

Costi per att. sportiva Struttura Territoriale:

Attività agonistica	5.801.115	5.675.221	125.893	2,2%
Organizzazione Manifestazione Sportive	1.088.189	1.601.458	(513.269)	-32,1%
Corsi di formazione	1.966.472	1.899.158	67.314	3,5%
Promozione Sportiva	709.278	348.847	360.431	103,3%
Contributi all'attività sportiva	422.928	412.725	10.203	2,5%
Gestione impianti sportivi	2.767.815	2.537.807	230.008	9,1%

Costi att. sportiva Struttura Terr.

12.755.797	12.475.217	280.580	2,2%
------------	------------	---------	------

Funz. e costi gen. della struttura territoriale:

Costi per i collaboratori	275.556	312.588	(37.032)	-11,8%
Organi e Commissioni	157.049	154.878	2.171	1,4%
Costi generali	707.447	711.725	(4.278)	-0,6%

Funz. e costi gen. Strutt. Terr.

1.140.052	1.179.191	(39.139)	-3,3%
-----------	-----------	----------	-------

Costi della Struttura Territoriale

13.895.849	13.654.407	241.442	1,8%
------------	------------	---------	------

VERSIONE ANALITICA

		A		B		DIFF. A-B	
		Consuntivo Economico 2023		Consuntivo Economico 2022			
						€	%
CEA	VALORE DELLA PRODUZIONE						
1	Attività Centrale						
1.01	Contributi Sport e Salute:						
CEA.001	Attività sportiva	3.162.570	2.447.727	714.843	29%		
CEA.002	Prepar. Olimpica e Alto Livello	5.530.078	6.295.517	(765.439)	-12%		
CEA.500	Contributi per Uffici Federali	46.000	46.000	-	0%		
CEA.005	Contributi per impianti sportivi	-	-	-	n.a.		
CEA.032	Altri Contributi CONI	3.026.097	3.366.168	(340.070)	-10%		
CEA.501	Contributi personale già con contratto federale	2.500.000	2.814.904	(314.904)	-11%		
CEA.502	Contributo costo lavoro personale ex Coni Servizi Spa	1.500.000	1.900.000	(400.000)	-21%		
CEA.503	Contributi per impianti sportivi	-	-	-	n.a.		
CEA.504	Contributi per progetti speciali	1.292.354	8.847.189	(7.554.835)	-85%		
	Totale	17.057.099	25.717.504	(8.660.405)	-34%		
1.02	Contributi dello Stato, Regione, Enti Locali						
CEA.031	Contributi dello Stato, Regione, Enti Locali	797.794	10.184.564	(9.386.770)	-92%		
	Totale	797.794	10.184.564	(9.386.770)	-92%		
1.03	Quote degli associati:						
CEA.007	Quote di affiliazione	571.211	606.173	(34.962)	-6%		
CEA.008	Quote di tesseramento	4.528.940	4.372.231	156.710	4%		
CEA.009	Multe e tasse gara	1.272.849	1.104.812	168.038	15%		
CEA.010	Diritti di segreteria	189.718	212.825	(23.108)	-11%		
CEA.011	Quote iscrizione a corsi	1.005.532	901.697	103.835	12%		
CEA.012	Quote abbonamento alla rivista federale	-	-	-	n.a.		
CEA.013	Rilascio Brevetti	2.152.778	1.894.965	257.814	14%		
CEA.030	Altri ricavi da associati	307.800	312.214	(4.414)	-1%		
	Totale	10.028.828	9.404.916	623.912	7%		
1.04	Ricavi da Manifestazioni Internazionali:						
CEA.014	Contributi dalla Federazione Internazionale	928.128	1.488.048	(559.920)	-38%		
CEA.015	Contributi e rimborsi da altre organizzazioni	245.666	873.005	(627.339)	-72%		
CEA.016	Pubblicità, sponsorizzazioni	4.000	300.000	(296.000)	-99%		
CEA.017	Diritti televisivi	44.250	74.000	(29.750)	-40%		
CEA.018	Vendita di materiale promozionale	-	-	-	n.a.		
CEA.019	Vendita biglietti	84.319	-	84.319	n.a.		
CEA.600	Vendita di servizi	-	-	-	n.a.		
	Totale	1.306.363	2.735.054	(1.428.691)	-52%		
1.05	Ricavi da Manifestazioni Nazionali:						
CEA.015	Contributi e rimborsi da altre organizzazioni	-	-	-	n.a.		
CEA.016	Pubblicità, sponsorizzazioni	-	-	-	n.a.		
CEA.017	Diritti televisivi	-	-	-	n.a.		
CEA.018	Vendita di materiale promozionale	-	-	-	n.a.		
CEA.019	Vendita biglietti	-	-	-	n.a.		
CEA.600	Vendita di servizi	-	-	-	n.a.		
	Totale	-	-	-	n.a.		
1.06	Ricavi da pubblicità e sponsorizzazioni:						
CEA.020	Sponsors istituzionali	1.490.000	1.430.000	60.000	4%		
CEA.021	Fornitori ufficiali della Federazione	562.259	526.116	36.144	7%		
CEA.022	Pubblicità su mezzi di comunicazione federale	-	-	-	n.a.		
	Totale	2.052.259	1.956.116	96.144	5%		
1.07	Altri ricavi della gestione ordinaria:						
CEA.011	Quote iscrizione a corsi	-	-	-	n.a.		
CEA.019	Vendita biglietti/Ingressi	-	-	-	n.a.		
CEA.023	Plusvalenze	1.101	1.960	(859)	-44%		
CEA.024	Vendita di Pubblicazioni, materiale didattico e altro materiale sportivo	-	-	-	n.a.		
CEA.025	Rimborsi dai CONI per scambi tecnici	-	-	-	n.a.		
CEA.026	Recuperi e rimborsi	1.968.121	1.005.474	962.648	96%		
CEA.027	Fitti attivi e convenzioni con terzi	1.223.227	1.363.915	(140.687)	-10%		
CEA.028	Altre prestazioni rese a terzi	-	-	-	n.a.		
CEA.040	Sopravenienze e insussistenze attive non iscrivibili in altre voci	12.957	67.329	(54.373)	-81%		
	Totale	3.205.407	2.438.678	766.728	31%		
Valore della produzione Attività Centrale		34.447.750	52.436.831	(17.989.081)	-34%		
<i>In % sul Valore della produzione</i>		70%	80%				

A		B		DIFF. A-B	
Consuntivo Economico 2023		Consuntivo Economico 2022		€	%

CEA VALORE DELLA PRODUZIONE

2 Attività Struttura Territoriale

2.02	Contributi dello Stato, Enti Locali, altri soggetti				
CEA.031	Contributi dello Stato, Regione, Enti Locali	855.136	765.029	90.107	12%
	Totale	855.136	765.029	90.107	12%
2.03	Quote degli associati:				
CEA.007	Quote di affiliazione	4.839	8.059	(3.220)	-40%
CEA.008	Quote di tesseramento	1.459.167	1.464.177	(5.010)	0%
CEA.009	Multe e tasse gara	4.338.067	3.598.276	739.791	21%
CEA.010	Diritti di segreteria	418.161	310.816	107.345	35%
CEA.011	Quote iscrizione a corsi	1.327.763	2.139.085	(811.321)	-38%
CEA.013	Rilascio Brevetti	1.651.450	1.554.776	96.674	6%
CEA.029	Quote abbonamento a pubblicazioni	-	-	-	n.a.
	Totale	9.199.448	9.075.188	124.260	1%
2.04	Ricavi da manifestazioni:				
CEA.016	Pubblicità, sponsorizzazioni	8.916	20.985	(12.070)	-58%
CEA.015	Contributi e rimborsi da altre organizzazioni	-	-	-	n.a.
CEA.017	Diritti televisivi	-	-	-	n.a.
CEA.018	Vendita di materiale promozionale	-	-	-	n.a.
CEA.019	Vendita biglietti	-	-	-	n.a.
CEA.600	Vendita di servizi	-	-	-	n.a.
	Totale	8.916	20.985	(12.070)	-58%
2.05	Altri ricavi della gestione:				
CEA.011	Quote iscrizione a corsi	-	-	-	n.a.
CEA.031	Contributi diversi	-	-	-	n.a.
CEA.019	Quote di frequenza impianti	221.677	180.461	41.216	23%
CEA.024	Vendita di Pubblicazioni, materiale didattico e altro materiale sportivo	-	-	-	n.a.
CEA.026	Recuperi e rimborsi da terzi	46.812	17.307	29.504	170%
CEA.040	Sopravvenienze e insussistenze attive non iscrivibili in altre voci	3.184	240	2.944	1227%
CEA.023	Plusvalenze da cessione	-	-	-	n.a.
CEA.027	Fitti attivi e convenzioni con terzi	4.213.027	3.204.872	1.008.154	31%
	Totale	4.484.700	3.402.881	1.081.819	32%

Valore della produzione Struttura Territoriale

14.548.199	13.264.084	1.284.116	10%
------------	------------	-----------	-----

In % sul Valore della produzione

30%	20%
-----	-----

VALORE DELLA PRODUZIONE

48.995.950	65.700.915	(16.704.965)	-25%
------------	------------	--------------	------

CEB COSTI DELLA PRODUZIONE

1 ATTIVITA' SPORTIVA

1.01 Costi per l'Attività Sportiva Centrale:

Costi PO/AL

1.01.01.01 Attività Naz. ed Internaz. P.O. ed A.L.

1.01.01.01	Partecipazione a Manif. Sport. Naz. - Intern. finalizzate alla Prep. Olimp. Alto Livello:				
CEB.001	Spese di trasferta e soggiorno	1.903.752	1.877.106	26.646	1%
CEB.002	Indennità, diarie e rimborsi forfettari	69.918	52.078	17.841	34%
CEB.003	Compensi per staff tecnico	1.125	-	1.125	n.a.
CEB.004	Compensi per staff sanitario	53.523	65.661	(12.138)	-18%
CEB.005	Acquisto materiale sportivo e attrezzature sportive non capitalizzabili	-	335	(335)	-100%
CEB.006	Spese mediche	-	-	-	n.a.
CEB.007	Premi di classifica	1.306.578	3.256.831	(1.950.253)	-60%
CEB.008	Premi di assicurazione	1.257.613	-	1.257.613	n.a.
CEB.010	Noleggio materiale tec. sportivo, attrezzature, impianti, automezzi e sw	-	46.408	(46.408)	-100%
CEB.012	Quote di iscrizione e partecipazione a manifestazioni	2.580	4.093	(1.513)	-37%
CEB.013	Indennità, compensi, gettoni ed altre utilità ufficiali di gara, arbitri, commissari, cronometristi	1.982	4.410	(2.428)	-55%
CEB.014	Trasporto e facchinaggio	-	-	-	n.a.
CEB.016	Altre spese	332.989	1.789	331.200	18515%
CEB.018	Acquisto materiale di consumo	-	-	-	n.a.
CEB.030	Manutenzione ordinaria	-	-	-	n.a.
CEB.063	Servizi di pulizia e sorveglianza	-	-	-	n.a.
CEB.065	Canoni ed oneri locativi	-	300	(300)	-100%
CEB.084	Oneri previdenziali arbitri	-	-	-	n.a.
CEB.120	Contributi ad associazioni e terzi	-	-	-	n.a.
	Totale	4.930.060	5.309.010	(378.950)	-7%

A	B	DIFF. A-B	
Consuntivo Economico 2023	Consuntivo Economico 2022	€	%

CEB COSTI DELLA PRODUZIONE

1 ATTIVITA' SPORTIVA

1.01 Costi per l'Attività Sportiva Centrale:

Costi PO/AL

		A	B	DIFF. A-B	
		Consuntivo Economico 2023	Consuntivo Economico 2022	€	%
1.01.01.02	Allenamenti e stages:				
CEB.001	Spese di trasferta e soggiorno	1.758.235	1.714.059	44.177	3%
CEB.002	Indennità, diarie e rimborsi forfettari	369.777	189.068	180.709	96%
CEB.003	Compensi per staff tecnico	1.382	-	1.382	n.a.
CEB.004	Compensi per staff sanitario	189.978	116.692	73.287	63%
CEB.005	Acquisto materiale sportivo e attrezzature sportive non capitalizzabili	57.950	-	57.950	n.a.
CEB.006	Spese mediche	64.628	46.972	17.656	38%
CEB.010	Noleggio materiale tec. sportivo, attrezzature, impianti, automezzi e sw	-	-	-	n.a.
CEB.014	Trasporto e facchinaggio	-	-	-	n.a.
CEB.016	Altre spese	293	7.697	(7.404)	-96%
CEB.018	Acquisto materiale di consumo	40.231	37.059	3.172	9%
CEB.030	Manutenzione ordinaria	-	-	-	n.a.
CEB.063	Servizi di pulizia e sorveglianza	-	-	-	n.a.
CEB.065	Canoni ed oneri locativi	375.908	297.840	78.068	26%
	Totale	2.858.382	2.409.386	448.996	19%
1.01.01.03	Funzionamento Commissioni Tecniche:				
CEB.001	Spese di trasferta e soggiorno	43.126	105.641	(62.515)	-59%
CEB.002	Indennità, diarie e rimborsi forfettari	540	-	540	n.a.
CEB.016	Altre spese	-	85.000	(85.000)	-100%
	Totale	43.666	190.641	(146.975)	-77%
1.01.01.04	Compensi per prestazioni contrattuali:				
CEB.003	Compensi per staff tecnico	1.535.488	1.571.774	(36.285)	-2%
CEB.004	Compensi per staff sanitario	220.230	207.680	12.550	6%
CEB.009	Compensi per distaccati Ministero	-	-	-	n.a.
	Totale	1.755.718	1.779.454	(23.735)	-1%
1.01.01.05	Interventi per gli atleti:				
CEB.006	Spese mediche	-	-	-	n.a.
CEB.019	Tutela assicurativa	-	-	-	n.a.
CEB.020	Tutela previdenziale	-	-	-	n.a.
CEB.021	Borse di studio	1.718.685	1.826.200	(107.515)	-6%
CEB.022	Contributi ad atleti ed altri soggetti	-	-	-	n.a.
CEB.026	Tutela sanitaria	-	38.108	(38.108)	-100%
	Totale	1.718.685	1.864.308	(145.623)	-8%
1.01.01.06	Spese per antidoping:				
CEB.001	Spese di trasferta e soggiorno	-	-	-	n.a.
CEB.023	Indennità, compensi, gettoni ed altre utilità Commissioni Antidoping	-	-	-	n.a.
CEB.024	Compensi per prestazioni tecnico-scientifiche	-	-	-	n.a.
CEB.025	Spese controlli antidoping	137.789	81.088	56.700	70%
CEB.040	Compensi per servizi tecnico-scientifici	-	-	-	n.a.
	Totale	137.789	81.088	56.700	70%
Totale Preparazione Olimpica/Alto livello		11.444.301	11.633.888	(189.587)	-2%
1.01.01.02	Attività rappresentative nazionali				
1.01.01.02.01	Partecipaz. a Manif. sportive naz./Inter.:				
CEB.001	Spese di trasferta e soggiorno	788.960	708.208	80.752	11%
CEB.002	Indennità, diarie e rimborsi forfettari	40.207	25.120	15.087	60%
CEB.003	Compensi per staff tecnico	-	-	-	n.a.
CEB.004	Compensi per staff sanitario	31.747	74.462	(42.715)	-57%
CEB.005	Acquisto materiale sportivo e attrezzature sportive non capitalizzabili	-	-	-	n.a.
CEB.006	Spese mediche	180	-	180	n.a.
CEB.007	Premi di classifica	-	-	-	n.a.
CEB.008	Premi di assicurazione	-	-	-	n.a.
CEB.010	Noleggio materiale tec. sportivo, attrezzature, impianti, automezzi e sw	-	-	-	n.a.
CEB.012	Quote di iscrizione e partecipazione a manifestazioni	1.140	-	1.140	n.a.
CEB.013	Indennità, compensi, gettoni ed altre utilità ufficiali di gara, arbitri, commissari, cronometristi	3.393	23.612	(20.219)	-86%
CEB.014	Trasporto e facchinaggio	-	-	-	n.a.
CEB.016	Altre spese	-	730	(730)	-100%
CEB.018	Acquisto materiale di consumo	-	-	-	n.a.
CEB.030	Manutenzione ordinaria	-	-	-	n.a.
CEB.063	Servizi di pulizia e sorveglianza	-	-	-	n.a.
CEB.065	Canoni ed oneri locativi	11.410	-	11.410	n.a.
CEB.084	Oneri previdenziali arbitri	-	-	-	n.a.
CEB.120	Contributi ad associazioni e terzi	-	-	-	n.a.
	Totale	877.037	832.132	44.905	5%

A		B		DIFF. A-B	
Consuntivo Economico 2023		Consuntivo Economico 2022		€	%

CEB COSTI DELLA PRODUZIONE

1 ATTIVITA' SPORTIVA

1.01 Costi per l'Attività Sportiva Centrale:

Costi PO/AL

1.01.01.02.02	Allenamenti e stages:				
CEB.001	Spese di trasferta e soggiorno	483.127	613.092	(129.965)	-21%
CEB.002	Indennità, diarie e rimborsi forfettari	16.220	35.900	(19.680)	-55%
CEB.003	Compensi per staff tecnico	-	-	-	n.a.
CEB.004	Compensi per staff sanitario	6.171	28.809	(22.637)	-79%
CEB.005	Acquisto materiale sportivo e attrezzature sportive non capitalizzabili	492.756	683.158	(190.402)	-28%
CEB.006	Spese mediche	-	-	-	n.a.
CEB.010	Noleggio materiale tec. sportivo, attrezzature, impianti, automezzi e sw	-	-	-	n.a.
CEB.014	Trasporto e facchinaggio	-	-	-	n.a.
CEB.016	Altre spese	25.697	10.213	15.485	152%
CEB.018	Acquisto materiale di consumo	-	-	-	n.a.
CEB.030	Manutenzione ordinaria	-	-	-	n.a.
CEB.063	Servizi di pulizia e sorveglianza	-	-	-	n.a.
CEB.065	Canoni ed oneri locativi	61.123	-	61.123	n.a.
	Totale	1.085.095	1.371.171	(286.076)	-21%
1.01.01.02.03	Funzionamento Commissioni Tecniche:				
CEB.001	Spese di trasferta e soggiorno	28.410	-	28.410	n.a.
CEB.002	Indennità, diarie e rimborsi forfettari	8.492	-	8.492	n.a.
CEB.016	Altre spese	-	-	-	n.a.
	Totale	36.902	-	36.902	n.a.
1.01.01.02.04	Compensi per prestazioni contrattuali:				
CEB.003	Compensi per staff tecnico	193.764	178.000	15.764	9%
CEB.004	Compensi per staff sanitario	-	-	-	n.a.
CEB.009	Compensi per distaccati Ministero	-	-	-	n.a.
	Totale	193.764	178.000	15.764	9%
1.01.01.02.05	Interventi per gli atleti:				
CEB.006	Spese mediche	-	56.849	(56.849)	-100%
CEB.019	Tutela assicurativa	-	-	-	n.a.
CEB.020	Tutela previdenziale	-	-	-	n.a.
CEB.021	Borse di studio	-	-	-	n.a.
CEB.022	Contributi ad atleti ed altri soggetti	-	-	-	n.a.
CEB.026	Tutela sanitaria	-	-	-	n.a.
	Totale	-	56.849	(56.849)	-100%
1.01.01.02.06	Spese per antidoping:				
CEB.001	Spese di trasferta e soggiorno	-	-	-	n.a.
CEB.023	Indennità, compensi, gettoni ed altre utilità Commissioni Antidoping	-	-	-	n.a.
CEB.024	Compensi per prestazioni tecnico-scientifiche	-	-	-	n.a.
CEB.025	Spese controlli antidoping	-	-	-	n.a.
CEB.040	Compensi per servizi tecnico-scientifici	-	-	-	n.a.
	Totale	-	-	-	n.a.
Totale Rappresentative Nazionali		2.192.797	2.438.152	(245.355)	-10%
Costi P.O./A.L.		13.637.098	14.072.040	(434.942)	-3%

A		B		DIFF. A-B	
Consuntivo Economico 2023		Consuntivo Economico 2022		€	%

CEB COSTI DELLA PRODUZIONE
1 ATTIVITA' SPORTIVA
1.01 Costi per l'Attività Sportiva Centrale:
Costi attività sportiva
1.01.02.01 Organizzazione Manifestaz. Sportive Intern.li

CEB.001	Spese di trasferta e soggiorno	56.543	388.847	(332.304)	-85%
CEB.002	Indennità, diarie e rimborsi forfettari	-	346.906	(346.906)	-100%
CEB.004	Compensi per staff sanitario	11.047	28.896	(17.848)	-62%
CEB.005	Acquisto materiale sportivo e attrezzature sportive non capitalizzabili	111.004	241.195	(130.190)	-54%
CEB.007	Premi di classifica	74.000	-	74.000	n.a.
CEB.008	Premi di assicurazione	-	19.890	(19.890)	-100%
CEB.010	Noleggio materiale tec. sportivo, attrezzature, impianti, automezzi e sw	92.209	247.370	(155.161)	-63%
CEB.011	Coppe, medaglie, altro materiale premiazionale e onorificenze	-	72.929	(72.929)	-100%
CEB.012	Quote di iscrizione e partecipazione a manifestazioni	-	40.000	(40.000)	-100%
CEB.013	Indennità, compensi, gettoni ed altre utilità ufficiali di gara, arbitri, commissari, cronometristi	1.526	14.226	(12.700)	-89%
CEB.014	Trasporto e facchinaggio	-	-	-	n.a.
CEB.016	Altre spese	50.871	194.426	(143.555)	-74%
CEB.017	Acquisto biglietti	-	-	-	n.a.
CEB.018	Acquisto materiale di consumo	-	16.492	(16.492)	-100%
CEB.024	Compensi per prestazioni tecnico-scientifiche	-	186.267	(186.267)	-100%
CEB.028	Contributi a Comitati Organizzatori	500.000	12.988.790	(12.488.790)	-96%
CEB.029	Corrispettivo per ingaggio squadre partecipanti	-	31.280	(31.280)	-100%
CEB.030	Manutenzione ordinaria	-	15.183	(15.183)	-100%
CEB.031	Assistenza medica, antidoping	-	61.030	(61.030)	-100%
CEB.033	Promozione, comunicazione e marketing	-	19.695	(19.695)	-100%
CEB.040	Compensi per servizi tecnico-scientifici	-	1.590	(1.590)	-100%
CEB.045	Produzione, diffusione e diritti per la trasmissione televisiva / radiofonica	-	-	-	n.a.
CEB.065	Canoni ed oneri locativi	20.000	261.563	(241.563)	-92%
CEB.084	Oneri previdenziali arbitri	-	-	-	n.a.
CEB.120	Contributi ad associazioni e terzi	-	-	-	n.a.
CEB.032	Costi per altri servizi e prestazioni	52.726	504.194	(451.468)	-90%

Totale Organizzazione Manifestaz. Sportive Intern.li	969.927	15.680.769	(14.710.842)	-94%
---	----------------	-------------------	---------------------	-------------

1.01.02.02 Organizz. Manifestazione Sportive Nazionali

CEB.001	Spese di trasferta e soggiorno	631.406	116.938	514.468	440%
CEB.002	Indennità, diarie e rimborsi forfettari	180.460	207.495	(27.035)	-13%
CEB.004	Compensi per staff sanitario	110.076	47.473	62.603	132%
CEB.005	Acquisto materiale sportivo e attrezzature sportive non capitalizzabili	36.963	49.809	(12.845)	-26%
CEB.007	Premi di classifica	484.488	444.315	40.173	9%
CEB.008	Premi di assicurazione	-	609.876	(609.876)	-100%
CEB.010	Noleggio materiale tec. sportivo, attrezzature, impianti, automezzi e sw	689.221	708.349	(19.128)	-3%
CEB.011	Coppe, medaglie, altro materiale premiazionale e onorificenze	91.658	45.897	45.761	100%
CEB.012	Quote di iscrizione e partecipazione a manifestazioni	100	300	(200)	-67%
CEB.013	Indennità, compensi, gettoni ed altre utilità ufficiali di gara, arbitri, commissari, cronometristi	1.901.619	1.852.390	49.229	3%
CEB.014	Trasporto e facchinaggio	-	-	-	n.a.
CEB.016	Altre spese	862.010	193.672	668.338	345%
CEB.017	Acquisto biglietti	-	-	-	n.a.
CEB.018	Acquisto materiale di consumo	2.852	11.234	(8.382)	-75%
CEB.024	Compensi per prestazioni tecnico-scientifiche	75.741	124.238	(48.497)	-39%
CEB.028	Contributi a Comitati Organizzatori	-	-	-	n.a.
CEB.029	Corrispettivo per ingaggio squadre partecipanti	-	-	-	n.a.
CEB.030	Manutenzione ordinaria	-	-	-	n.a.
CEB.031	Assistenza medica, antidoping	14.350	29.997	(15.647)	-52%
CEB.033	Promozione, comunicazione e marketing	-	-	-	n.a.
CEB.040	Compensi per servizi tecnico-scientifici	-	-	-	n.a.
CEB.045	Produzione, diffusione e diritti per la trasmissione televisiva / radiofonica	-	-	-	n.a.
CEB.065	Canoni ed oneri locativi	52.897	182.438	(129.542)	-71%
CEB.084	Oneri previdenziali arbitri	-	-	-	n.a.
CEB.120	Contributi ad associazioni e terzi	-	-	-	n.a.
CEB.032	Costi per altri servizi e prestazioni	326.539	194.431	132.108	68%

Totale Organizz. Manifestazione Sportive Nazionali	5.460.380	4.818.853	641.528	13%
---	------------------	------------------	----------------	------------

A		B		DIFF. A-B	
Consuntivo Economico 2023		Consuntivo Economico 2022		€	%

CEB COSTI DELLA PRODUZIONE

1 ATTIVITA' SPORTIVA

1.01 Costi per l'Attività Sportiva Centrale:

Costi attività sportiva

1.01.02.03 Partecipazione ad organismi internazionali

CEB	Descrizione	Consuntivo Economico 2023	Consuntivo Economico 2022	DIFF. A-B (€)	%
CEB.001	Spese di trasferta e soggiorno	-	-	-	n.a.
CEB.002	Indennità, diarie e rimborsi forfettari	-	-	-	n.a.
CEB.034	Quote di adesione ad organismi internazionali	12.446	2.542	9.905	390%
CEB.042	Organizzazione e partecipazione a convegni, seminari, congressi, fiere e conferenze stampa	-	3.717	(3.717)	-100%
CEB.087	Indennità, compensi, gettoni ed altre utilità Organi di gestione	-	-	-	n.a.
CEB.121	Spese per licenze	-	-	-	n.a.

Totale Partecipazione ad organismi internazionali

12.446	6.259	6.188	99%
--------	-------	-------	-----

1.01.02.04 Formazione ricerca e documentazione

1.01.02.04.01	Descrizione	Consuntivo Economico 2023	Consuntivo Economico 2022	DIFF. A-B (€)	%
CEB.001	Spese di trasferte e soggiorno	181.417	172.194	9.223	5%
CEB.002	Indennità, diarie e rimborsi forfettari	-	4.118	(4.118)	-100%
CEB.008	Premi di assicurazione	-	-	-	n.a.
CEB.010	Noleggio materiale tec. sportivo, attrezzature, impianti, automezzi e sw	-	-	-	n.a.
CEB.016	Altre spese	64.249	49.573	14.676	30%
CEB.018	Acquisto materiale di consumo	10.169	17.395	(7.227)	-42%
CEB.021	Borse di studio	-	-	-	n.a.
CEB.024	Compensi per prestazioni tecnico-scientifiche	227.184	323.095	(95.911)	-30%
CEB.033	Promozione, comunicazione e marketing	-	46.160	(46.160)	-100%
CEB.039	Brevetti e diplomi	-	-	-	n.a.
CEB.040	Compensi per servizi tecnico-scientifici	-	-	-	n.a.
CEB.042	Organizzazione e partecipazione a convegni, seminari, congressi, fiere e conferenze stampa	-	-	-	n.a.
CEB.043	Costi per acquisti di materiale didattico e per servizi di traduzione / video	80.642	181.640	(100.998)	-56%
CEB.054	Formazione di quadri tecnici e altri soggetti	15.940	3.571	12.370	346%
Totale		579.601	797.746	(218.145)	-27%

1.01.02.04.04 Ricerca e documentazione:

CEB	Descrizione	Consuntivo Economico 2023	Consuntivo Economico 2022	DIFF. A-B (€)	%
CEB.016	Altre spese	19.380	19.380	-	0%
CEB.024	Compensi per prestazioni tecnico-scientifiche	27.500	31.000	(3.500)	-11%
CEB.040	Compensi per servizi tecnico-scientifici	-	-	-	n.a.
CEB.042	Organizzazione e partecipazione a convegni, seminari, congressi, fiere e conferenze stampa	-	-	-	n.a.
CEB.043	Costi per acquisti di materiale didattico e per servizi di traduzione / video	-	-	-	n.a.
CEB.044	Acquisto giornali, riviste, pubblicazioni tecniche	-	-	-	n.a.
CEB.045	Produzione, diffusione e diritti per la trasmissione televisiva / radiofonica	-	-	-	n.a.
CEB.085	Canoni ed oneri locativi	-	-	-	n.a.
Totale		46.880	50.380	(3.500)	-7%

Totale Formazione ricerca e documentazione

626.481	848.126	(221.645)	-26%
---------	---------	-----------	------

1.01.02.05 Promozione Sportiva

CEB	Descrizione	Consuntivo Economico 2023	Consuntivo Economico 2022	DIFF. A-B (€)	%
CEB.001	Spese trasferte e soggiorni	305.198	351.710	(46.512)	-13%
CEB.002	Indennità, diarie e rimborsi forfettari	-	-	-	-
CEB.005	Acquisto materiale sportivo e attrezzature sportive non capitalizzabili	1.348	77.201	(75.853)	-98%
CEB.008	Premi di assicurazione	-	389.921	(389.921)	-100%
CEB.011	Coppe, medaglie, altro materiale premiazionale e onorificenze	13.761	33.642	(19.881)	-59%
CEB.013	Indennità, compensi, gettoni ed altre utilità ufficiali di gara, arbitri, commissari	2.590	-	2.590	n.a.
CEB.014	Trasporto e facchinaggio	12.093	-	12.093	n.a.
CEB.018	Acquisto materiale di consumo	27.782	-	27.782	n.a.
CEB.021	Borse di studio	-	-	-	n.a.
CEB.022	Contributi ad atleti ed altri soggetti	-	-	-	n.a.
CEB.024	Compensi per prestazioni tecnico-scientifiche	529.838	117.233	412.605	352%
CEB.030	Manutenzione ordinaria	15.739	-	15.739	n.a.
CEB.033	Promozione, comunicazione e marketing	-	-	-	n.a.
CEB.040	Compensi per servizi tecnico-scientifici	-	-	-	n.a.
CEB.002	Inden. diarie e rimb. forfettari tecnici e sportivi	-	-	-	n.a.
CEB.054	Formazione di quadri tecnici e altri soggetti	-	70	(70)	-100%
CEB.085	Canoni ed oneri locativi	-	-	-	n.a.
CEB.084	Oneri previdenziali arbitri	131.182	8.132	123.050	1513%
CEB.120	Contributi ad associazioni e terzi	63.858	15.111	48.747	323%

Totale Promozione Sportiva

1.103.387	993.020	110.368	11%
-----------	---------	---------	-----

A		B		DIFF. A-B	
Consuntivo Economico 2023		Consuntivo Economico 2022		€	%

CEB COSTI DELLA PRODUZIONE

1 ATTIVITA' SPORTIVA

1.01 Costi per l'Attività Sportiva Centrale:

Costi attività sportiva

1.01.02.06 Contributi per l'attività sportiva

CEB.058	Contributi a Società e Associazioni Sportive	700.524	1.304.905	(604.381)	-46%
CEB.059	Contributi a Discipline Associate	-	-	-	n.a.
CEB.060	Contributi a Sezioni Convenzionate	-	-	-	n.a.
CEB.061	Contributi ad altri soggetti	616.354	-	616.354	n.a.
	Contributi a Leghe	-	-	-	n.a.

Totale Contributi per l'attività sportiva

1.316.878	1.304.905	11.973	1%
-----------	-----------	--------	----

1.01.02.07 Gestione impianti sportivi

CEB.005	Acquisto materiale sportivo e attrezzature sportive non capitalizzabili	-	-	-	n.a.
CEB.008	Premi di assicurazione	-	-	-	n.a.
CEB.016	Altre spese	737.851	723.081	14.770	2%
CEB.018	Acquisto materiale di consumo	-	-	-	n.a.
CEB.024	Compensi per prestazioni tecnico-scientifiche	324.128	61.628	262.500	426%
CEB.030	Manutenzione ordinaria	-	68.536	(68.536)	-100%
CEB.040	Compensi per servizi tecnico-scientifici	-	-	-	n.a.
CEB.063	Servizi di pulizia e sorveglianza	-	228.668	(228.668)	-100%
CEB.064	Utenze e servizi	1.322.530	1.026.586	295.944	29%
CEB.065	Canoni ed oneri locativi	174.728	473.418	(298.690)	-63%
CEB.101	Spese postali e telefoniche	2.728	3.717	(989)	-27%
CEB.900	Gestione partecipazioni	-	577.882	(577.882)	-100%
CEB.032	Costi per altri servizi e prestazioni	75.983	54.067	21.916	41%

Totale Gestione impianti sportivi

2.637.948	3.217.584	(579.636)	-18%
-----------	-----------	-----------	------

1.01.02.08 Altri costi per l'attività sportiva

CEB.001	Spese di trasferta e soggiorno	-	62.190	(62.190)	-100%
CEB.008	Premi di assicurazione	-	-	-	n.a.
CEB.016	Altre spese	15.989	164.936	(148.947)	-90%
CEB.017	Acquisto biglietti	-	-	-	n.a.
CEB.122	Acquisto modulistica per attività sportiva	-	-	-	n.a.
CEB.123	Indennità, compensi, gettoni ed altre utilità Commissioni sportive	-	-	-	n.a.
CEB.032	Costi per altri servizi e prestazioni	843.991	71.643	772.348	1078%

Totale Altri costi per l'attività sportiva

859.980	298.769	561.211	188%
---------	---------	---------	------

1.01.02.09 Ammortamenti attività sportiva

CEB.067	Ammortamento immobilizzazioni materiali	113.635	101.289	12.345	12%
CEB.068	Ammortamento immobilizzazioni immateriali	131.208	147.658	(16.449)	-11%

Totale Ammortamenti attività sportiva

244.843	248.947	(4.104)	-2%
---------	---------	---------	-----

1.01.02.11 (Delta) rimanenze di materiale di consumo per attività sportiva

CEB.140	(Delta) rimanenze di materiale di consumo	8.393	78.473	(70.080)	-89%
---------	---	-------	--------	----------	------

Totale Δ rimanenze di materiale di consumo per attività sportiva

8.393	78.473	(70.080)	-89%
-------	--------	----------	------

Costi Attività sportiva

13.240.664	27.495.704	(14.255.040)	-52%
------------	------------	--------------	------

Totale costi attività sportiva centrale

26.877.762	41.567.743	(14.689.982)	-35%
------------	------------	--------------	------

In % sul Costo della produzione

54%	63%
-----	-----

1.02 Costi per att. sportiva della Strutt. Terr.:

Costi att. sportiva della Strutt. Terr. (dettaglio in

12.755.797	12.475.217	280.580	2%
------------	------------	---------	----

In % sul Costo della produzione

26%	19%
-----	-----

A	B	DIFF. A-B	
Consuntivo Economico 2023	Consuntivo Economico 2022	€	%

CEB COSTI DELLA PRODUZIONE

1 ATTIVITA' SPORTIVA

1.01 Costi per l'Attività Sportiva Centrale:

Costi attività sportiva

Costi Att. Sportiva complessivi

39.633.558	54.042.960	(14.409.401)	-27%
------------	------------	--------------	------

In % sul Valore della produzione

81%	82%
-----	-----

In % sul Costo della produzione

80%	82%
-----	-----

2 FUNZIONAMENTO E COSTI GENERALI

2.01 Funz. e costi generali attività centrale:

2.01.01 Costi per il personale e collaborazioni

CEB.071	Personale CONI - rimborso spese missione	-	-	-	n.a.
CEB.072	Personale CONI - rimborsi spese di trasferta a piè di lista	-	-	-	n.a.
CEB.073	Personale Federale - retribuzione ordinaria	-	-	-	n.a.
CEB.074	Personale Federale - straordinari	-	-	-	n.a.
CEB.075	Personale Federale - oneri previdenziali	-	-	-	n.a.
CEB.076	Premi assicurativi personale	-	-	-	n.a.
CEB.077	Personale Federale - Trattamento di fine rapporto	-	-	-	n.a.
CEB.078	Personale Federale - rimborso spese missione	131.789	116.358	15.431	13%
CEB.079	Personale Federale - rimborsi spese di trasferta a piè di lista	-	-	-	n.a.
CEB.080	Collaboratori - compensi	605.820	182.039	423.781	233%
CEB.081	Collaboratori - oneri previdenziali	115.760	14.470	101.290	700%
CEB.082	Collaboratori - assicurazione INAIL	-	-	-	n.a.
CEB.083	Collaboratori - Rimborso spese missioni	-	-	-	n.a.
CEB.085	Contratti per lavoratori interinali	-	-	-	n.a.
CEB.086	Costi di formazione del personale	2.806	-	2.806	n.a.
CEB.200	Personale ex Coni Servizi SpA retribuzione ordinaria	2.911.646	2.681.887	229.759	9%
CEB.201	Personale ex Coni Servizi SpA retribuzione straordinaria	116.777	150.653	(33.876)	-22%
CEB.202	Oneri a carico azienda personale ex Coni Servizi SpA	1.200.223	1.144.348	55.875	5%
CEB.204	Indennità varie personale ex Coni Servizi SpA	500	53.599	(53.099)	-99%
CEB.205	Premi di produzione personale ex Coni Servizi SpA	446.587	371.497	75.090	20%
CEB.206	Accantonamento TFR personale ex Coni Servizi SpA	236.169	334.606	(98.437)	-29%
CEB.207	Indennità varie personale già federale	-	-	-	n.a.
CEB.208	Premi di produzione personale già federale	-	-	-	n.a.
CEB.210	Accantonamento Fondo di Previdenza Complementare (1%)	-	-	-	n.a.
CEB.300	Altri costi del personale	199.840	105.333	94.507	90%

Totale Costi per il personale e collaborazioni

5.967.918	5.154.791	813.127	16%
-----------	-----------	---------	-----

2.01.02 Organi e Commissioni federali

CEB.001	Spese trasferta e soggiorno	41.666	36.219	5.447	15%
CEB.087	Indennità, compensi, gettoni ed altre utilità Organi di gestione	126.824	60.899	65.926	108%
CEB.088	Indennità, compensi, gettoni ed altre utilità Collegio dei Revisori dei conti	58.607	23.100	35.507	154%
CEB.089	Indennità, compensi, gettoni ed altre utilità Organi di giustizia sportiva	55.257	52.802	2.455	5%
CEB.090	Assemblea nazionale	-	-	-	n.a.
CEB.123	Indennità, compensi, gettoni ed altre utilità Commissioni federali	8.182	13.841	(5.659)	-41%
CEB.092	Indennità, compensi, gettoni ed altre utilità Consulta federale	-	-	-	n.a.

Totale Organi e Commissioni federali

290.537	186.861	103.675	55%
---------	---------	---------	-----

2.01.03 Costi per la comunicazione

CEB.001	Spese di trasferta e soggiorno	2.273	-	2.273	n.a.
CEB.033	Promozione, comunicazione e marketing	14.550	14.550	-	0%
CEB.042	Organizzazione e partecipazione a convegni, seminari, congressi, fiere e conferenze stampa	-	7.186	(7.186)	-100%
CEB.093	Costo rivista federale	111.911	99.776	12.136	12%
CEB.095	Comunicati, opuscoli, annuali e servizi fotografici	17.080	-	17.080	n.a.

Totale Costi per la comunicazione

145.814	121.511	24.303	20%
---------	---------	--------	-----

A		B		DIFF. A-B	
Consuntivo Economico 2023		Consuntivo Economico 2022		€	%

CEB COSTI DELLA PRODUZIONE

2 FUNZIONAMENTO E COSTI GENERALI

2.01 Funz. e costi generali attività centrale:

2.01.04 Costi generali

CEB.001	Spese di trasferta e soggiorno	176	456	(280)	-61%
CEB.008	Premi di assicurazioni	54.948	32.620	22.328	68%
CEB.010	Noleggio materiale tec. sportivo, attrezzature, impianti, automezzi e sw	-	-	-	n.a.
CEB.014	Trasporto e facchinaggio	-	3.809	(3.809)	-100%
CEB.016	Altre spese	170.904	110.301	60.603	55%
CEB.018	Acquisto materiale di consumo	-	31.318	(31.318)	-100%
CEB.030	Manutenzione ordinaria	45.140	141.447	(96.307)	-68%
CEB.033	Promozione, comunicazione e marketing	597	399	198	50%
CEB.042	Organizzazione e partecipazione a convegni, seminari, congressi, fiere e conferenze stampa	-	-	-	n.a.
CEB.043	Costi per acquisti di materiale didattico e per servizi di traduzione / video	57.904	67.736	(9.833)	-15%
CEB.044	Acquisto giornali, riviste, pubblicazioni tecniche	-	-	-	n.a.
CEB.064	UtENZE e servizi	-	110.967	(110.967)	-100%
CEB.065	Canoni ed oneri locativi	-	66.286	(66.286)	-100%
CEB.096	Servizi giuridici, amministrativi e fiscali	303.722	307.142	(3.419)	-1%
CEB.098	Spese per manutenzione e sviluppo sistemi informativi e sito internet	150.756	155.414	(4.658)	-3%
CEB.099	Prestazioni giuridiche, amministrative e fiscali	164.305	195.014	(30.708)	-16%
CEB.100	Spese per liti, arbitrati e risarcimenti	214	-	214	n.a.
CEB.101	Spese postali e telefoniche	46.005	51.431	(5.426)	-11%
CEB.105	Spese di rappresentanza	-	-	-	n.a.
CEB.106	Commissioni bancarie e postali	187.215	167.670	19.545	12%
CEB.107	Provvigioni per intermediazione pubblicitaria	-	-	-	n.a.
CEB.032	Costo per altri servizi e prestazioni	20.558	29.880	(9.322)	-31%

Totale Costi generali 1.202.445 1.471.890 (269.444) -18%

2.01.05 Ammortamenti per funzionamento

CEB.067	Ammortamento immobilizzazioni materiali	92.473	84.749	7.724	9%
CEB.068	Ammortamento immobilizzazioni immateriali	29.640	27.143	2.496	9%

Totale Ammortamenti per funzionamento 122.112 111.892 10.220 9%

Totale Accantonamento per rischi ed oneri afferenti al funzionamento - - - #DIV/0!

2.01.07 (Delta) rimanenze di materiale di consumo per funzionamento

CEB.140	(Delta) rimanenze materiale di consumo	-	-	-	n.a.
---------	--	---	---	---	------

Totale Δ rimanenze di materiale di consumo per funzionamento - - - n.a.

2.01.08 Rimborsi stato per applicazione norme di contenimento spesa pubblica amministrazione

	Somme da riversare allo Stato per applicazione disposizioni di finanza pubblica	-	-	-	n.a.
--	---	---	---	---	------

Totale Rimborsi stato per applicazione norme di contenimento spesa pubblica - - - n.a.

Funz. e costi gen. attività centrale 7.728.826 7.046.945 681.881 10%

In % sul Costo della produzione 16% 11%

A		B		DIFF. A-B	
Consuntivo Economico 2023		Consuntivo Economico 2022		€	%

CEB COSTI DELLA PRODUZIONE

2 FUNZIONAMENTO E COSTI GENERALI

2.01 Funz. e costi generali attività centrale:

2.02 Funz. e costi gen. Struttura Terr.:

<i>Funz. e costi generali della Strutt. Terr. (dettaglio)</i>	1.140.052	1.179.191	(39.139)	-3%
---	-----------	-----------	----------	-----

<i>In % sul Costo della produzione</i>	2%	2%		
--	----	----	--	--

Funz. e costi gen. complessivi	8.868.878	8.226.136	642.743	8%
---------------------------------------	-----------	-----------	---------	----

<i>In % sul Valore della produzione</i>	18%	13%		
---	-----	-----	--	--

<i>In % sul Costo della produzione</i>	18%	13%		
--	-----	-----	--	--

3.01 Accantonamento per rischi ed oneri

CEB.070	Accantonamento cause legali in corso	-	431.005	(431.005)	-100%
CEB.069	Accantonamento altri fondi rischi e oneri	723.350	2.963.071	(2.239.721)	-76%

Totale Accantonamento per rischi ed oneri	723.350	3.394.075	(2.670.725)	-79%
--	---------	-----------	-------------	------

3.02 Accantonamento a fondo svalutazione crediti

CEB.603	Accantonamento a fondo svalutazione crediti	169.984	-	169.984	n.a.
---------	---	---------	---	---------	------

Totale Accantonamento a fondo svalutazione crediti	169.984	-	169.984	n.a.
---	---------	---	---------	------

4 Oneri diversi di gestione

4.01 Oneri diversi di gestione

CEB.108	Imposte indirette, tasse e contributi	12.104	21.731	(9.628)	-44%
CEE.004	Interessi e sanzioni ritardato pagamento	181	333	(151)	-45%
CEB.150	Minusvalenze	683	-	683	n.a.
CEB.151	Perdite su crediti	110	-	110	n.a.
CEB.152	Sopravvenienze e insussistenze passive non iscrivibili in altre voci	-	65.995	(65.995)	-100%

Totale oneri diversi di gestione	13.079	88.059	(74.980)	-85%
---	--------	--------	----------	------

COSTI DELLA PRODUZIONE	49.408.850	65.751.230	(16.342.380)	-25%
-------------------------------	------------	------------	--------------	------

<i>In % sul Valore della produzione</i>	101%	100%		
---	------	------	--	--

DIFF. VALORI E COSTI DELLA PRODUZ.	- 412.900	- 50.315	(362.585)	721%
---	-----------	----------	-----------	------

<i>In % sul Valore della produzione</i>	-1%	0%		
---	-----	----	--	--

		A	B	DIFF. A-B	
		Consuntivo Economico 2023	Consuntivo Economico 2022	€	%
CEC	Proventi ed oneri finanziari				
CEC.001	Interessi attivi	611.681	113.746	497.935	438%
CEC.002	Interessi passivi	-	-	-	n.a.
CEC.003	Interessi passivi su mutui	-	-	-	n.a.
CEC.004	Altri proventi e oneri finanziari	(695)	(269)	(426)	158%
Totale Proventi ed oneri finanziari		610.987	113.477	497.509	438%
CEE	Imposte sul reddito				
CEE.002	IRAP	118.736	38.552	80.184	208%
CEE.003	IRES	-	-	-	n.a.
Totale Imposte sul reddito		118.736	38.552	80.184	208%
RISULTATO D'ESERCIZIO		79.351	24.611	54.740	222%

A		B		DIFF. A-B	
Consuntivo Economico 2023		Consuntivo Economico 2022			
				€	%

CEB COSTI DELLA PRODUZIONE

1 ATTIVITA' SPORTIVA

1.02 Costi per attività sportiva della Struttura Territoriale:

1.02.01 Attività agonistica

	A	B	DIFF. A-B	%	
CEB.001	Spese trasferta e soggiorno	269.931	201.406	68.525	34%
CEB.002	Indennità, diarie e rimborsi forfettari	158.934	200.933	(41.999)	-21%
CEB.003	Compensi per staff tecnico	2.208.832	2.819.154	(610.322)	-22%
CEB.004	Compensi per staff sanitario	192.207	168.568	23.639	14%
CEB.005	Acquisto materiale sportivo e attrezzature sportive non capitalizzabili	23.389	22.314	1.075	5%
CEB.006	Spese mediche	60.812	81.923	(21.111)	-26%
CEB.007	Premi di classifica	9.119	8.621	498	6%
CEB.008	Premi di assicurazione	4.950	5.475	(525)	-10%
CEB.013	Indennità, compensi, gettoni ed altre utilità ufficiali di gara, arbitri, commissari, cronometristi	2.016.712	1.690.925	325.787	19%
CEB.016	Altre spese	251.607	6.164	245.443	3982%
CEB.018	Acquisto materiale di consumo	-	10.683	(10.683)	-100%
CEB.021	Borse di studio	-	-	-	n.a.
CEB.065	Canoni ed oneri locativi	604.622	459.056	145.567	32%
Totale Attività agonistica	5.801.115	5.675.221	125.893	2%	

Totale Attività agonistica

1.02.02 Organizzazione Manifestazione Sportive

	A	B	DIFF. A-B	%	
CEB.001	Spese di trasferta e soggiorno	-	-	-	n.a.
CEB.002	Indennità, diarie e rimborsi forfettari	78.066	165.299	(87.233)	-53%
CEB.007	Premi di classifica	-	-	-	n.a.
CEB.008	Premi di assicurazione	1.398	202	1.197	593%
CEB.010	Noleggio materiale tec. sportivo, attrezzature, impianti, automezzi e sw	207.102	228.915	(21.813)	-10%
CEB.011	Coppe, medaglie, altro materiale premiazionale e onorificenze	177.982	127.983	49.999	39%
CEB.013	Indennità, compensi, gettoni ed altre utilità ufficiali di gara, arbitri, commissari, cronometristi	431.280	436.535	(5.255)	-1%
CEB.014	Trasporto e facchinaggio	2.379	278	2.101	756%
CEB.016	Altre spese	76.255	418.565	(342.310)	-82%
CEB.018	Acquisto materiale di consumo	27.426	3.744	23.682	632%
CEB.022	Contributi ad atleti ed altri soggetti	-	-	-	n.a.
CEB.024	Compensi per prestazioni tecnico-scientifiche	49.715	9.389	40.326	429%
CEB.028	Contributi a Comitati Organizzatori	-	-	-	n.a.
CEB.029	Corrispettivo per ingaggio squadre partecipanti	1.864	1.000	864	86%
CEB.030	Manutenzione ordinaria	97	-	97	n.a.
CEB.031	Assistenza medica, antidoping	800	-	800	n.a.
CEB.040	Compensi per servizi tecnico-scientifici	-	-	-	n.a.
CEB.065	Canoni ed oneri locativi	29.444	209.548	(180.104)	-86%
CEB.032	Costi per altri servizi e prestazioni	4.380	-	4.380	n.a.
Totale Organizzazione Manifestazione Sportive	1.088.189	1.601.458	(513.269)	-32%	

Totale Organizzazione Manifestazione Sportive

1.02.03 Corsi di formazione

	A	B	DIFF. A-B	%	
CEB.001	Spese di trasferte e soggiorno	23.980	14.040	9.939	71%
CEB.002	Indennità, diarie e rimborsi forfettari	79.802	82.652	(2.850)	-3%
CEB.016	Altre spese	1.594.513	1.493.947	100.566	7%
CEB.021	Borse di studio	-	-	-	n.a.
CEB.024	Compensi per prestazioni tecnico-scientifiche	260.785	301.750	(40.966)	-14%
CEB.040	Compensi per servizi tecnico-scientifici	-	-	-	n.a.
CEB.065	Canoni ed oneri locativi	7.254	6.641	612	9%
CEB.054	Formazione di quadri tecnici e altri soggetti	138	127	12	9%
Totale Corsi di formazione	1.966.472	1.899.158	67.314	4%	

Totale Corsi di formazione

1.02.04 Promozione Sportiva

	A	B	DIFF. A-B	%	
CEB.001	Spese trasferta e soggiorno	146.795	8.480	138.314	1631%
CEB.002	Inden. diarie e rimb. forfettari tecnici e sportivi	40.173	-	40.173	n.a.
CEB.005	Acquisto materiale sportivo e attrezzature sportive non capitalizzabili	57.296	-	57.296	n.a.
CEB.018	Acquisto materiale di consumo	-	-	-	n.a.
CEB.011	Coppe, medaglie, altro materiale premiazionale e onorificenze	52.451	39.903	12.548	31%
CEB.024	Compensi per prestazioni tecnico-scientifiche	49.900	32.776	17.125	52%
CEB.033	Promozione, comunicazione e marketing	-	-	-	n.a.
CEB.040	Compensi per servizi tecnico-scientifici	-	-	-	n.a.
CEB.016	Altre spese	77.815	21.335	56.481	265%
CEB.065	Canoni ed oneri locativi	284.848	246.354	38.494	16%
Totale Promozione Sportiva	709.278	348.847	360.431	103%	

Totale Promozione Sportiva

1.02.05 Contributi all'attività sportiva

	A	B	DIFF. A-B	%	
CEB.058	Contributi a Società e Associazioni sportive	396.328	386.125	10.203	3%
CEB.061	Contributi ad altri soggetti	26.600	26.600	-	0%
Totale Contributi all'attività sportiva	422.928	412.725	10.203	2%	

Totale Contributi all'attività sportiva

A		B		DIFF. A-B	
Consuntivo Economico 2023		Consuntivo Economico 2022		€	%

CEB COSTI DELLA PRODUZIONE

1 ATTIVITA' SPORTIVA

1.02 Costi per attività sportiva della Struttura Territoriale:

1.02.06 Gestione impianti sportivi

CEB	Descrizione	A	B	DIFF.	%
CEB.005	Acquisto materiale sportivo e attrezzature sportive non capitalizzabili	45.959	-	45.959	n.a.
CEB.016	Altre spese	455.540	799.187	(343.647)	-43%
CEB.018	Acquisto materiale di consumo	42.354	29.370	12.984	44%
CEB.030	Manutenzione ordinaria	257.265	233.727	23.538	10%
CEB.032	Costi per altri servizi e prestazioni	886.923	100.037	786.886	787%
CEB.101	Spese postali e telefoniche	149	149	(0)	0%
CEB.064	Utenze e servizi	893.421	1.156.294	(262.873)	-23%
CEB.063	Servizi di pulizia e sorveglianza	133.788	133.543	246	0%
CEB.065	Canoni ed oneri locativi	52.415	85.500	(33.085)	-39%

Totale Gestione impianti sportivi

2.767.815	2.537.807	230.008	9%
-----------	-----------	---------	----

Costi attività sportiva della struttura territoriale

12.755.797	12.475.217	280.580	2%
------------	------------	---------	----

2 FUNZIONAMENTO E COSTI GENERALI

2.02 Funzionamento e costi generali della Strutt. Terr.:

2.02.01 Costi per i collaboratori

CEB	Descrizione	A	B	DIFF.	%
CEB.080	Collaboratori - compensi	273.516	311.157	(37.641)	-12%
CEB.081	Collaboratori - oneri previdenziali	479	111	368	330%
CEB.082	Collaboratori - assicurazione INAIL	-	-	-	n.a.
CEB.083	Collaboratori - Rimborso spese missioni	1.562	1.320	242	18%

Totale Costi per i collaboratori

275.556	312.588	(37.032)	-12%
---------	---------	----------	------

2.02.02 Organi e Commissioni

CEB	Descrizione	A	B	DIFF.	%
CEB.001	Spese di trasferta e soggiorno	87.551	87.364	188	0%
CEB.087	Indennità, compensi, gettoni ed altre utilità Organi di gestione	11.441	13.611	(2.171)	-16%
CEB.088	Indennità, compensi, gettoni ed altre utilità Collegio dei Revisori dei conti	56.706	52.102	4.604	9%
CEB.089	Indennità, compensi, gettoni ed altre utilità Organi di giustizia sportiva	1.350	1.800	(450)	-25%
CEB.109	Assemblea regionale	-	-	-	n.a.
CEB.110	Indennità, compensi, gettoni ed altre utilità Commissioni regionali	-	-	-	n.a.

Totale Organi e Commissioni

157.049	154.878	2.171	1%
---------	---------	-------	----

2.02.03 Costi generali

CEB	Descrizione	A	B	DIFF.	%
CEB.001	Spese di trasferta e soggiorno	-	-	-	n.a.
CEB.008	Premi di assicurazioni	21.024	19.460	1.564	8%
CEB.010	Noleggio materiale tec. sportivo, attrezzature, impianti, automezzi e sw	-	-	-	n.a.
CEB.014	Trasporto e facchinaggio	1.627	1.354	273	20%
CEB.016	Altre spese	164.783	104.992	59.791	57%
CEB.018	Acquisto materiale di consumo	87.790	118.318	(30.528)	-26%
CEB.030	Manutenzione ordinaria	19.838	19.812	26	0%
CEB.032	Costi per altri servizi e prestazioni	-	-	-	n.a.
CEB.033	Promozione, comunicazione e marketing	-	-	-	n.a.
CEB.042	Organizzazione e partecipazione a convegni, seminari, congressi, fiere e conferenze stampa	-	1.151	(1.151)	-100%
CEB.044	Acquisto giornali, riviste, pubblicazioni tecniche	-	-	-	n.a.
CEB.063	Servizi di pulizia e sorveglianza	16.612	18.001	(1.389)	-8%
CEB.064	Utenze e servizi	31.696	26.177	5.519	21%
CEB.065	Canoni ed oneri locativi	127.901	123.154	4.747	4%
CEB.096	Servizi giuridici, amministrativi e fiscali	113.622	113.460	161	0%
CEB.098	Spese per manutenzione e sviluppo sistemi informativi e sito internet	38.612	45.781	(7.169)	-16%
CEB.099	Prestazioni giuridiche, amministrative e fiscali	-	36.955	(36.955)	-100%
CEB.101	Spese postali e telefoniche	49.423	47.649	1.774	4%
CEB.105	Spese di rappresentanza	14.190	7.198	6.992	97%
CEB.106	Commissioni bancarie e postali	18.225	24.559	(6.334)	-26%
CEB.108	Imposte indirette, tasse e contributi	2.106	3.704	(1.598)	-43%

Totale Costi generali

707.447	711.725	(4.278)	-1%
---------	---------	---------	-----

Funzionamento e costi generali della Strutt. Terr.

1.140.052	1.179.191	(39.139)	-3%
-----------	-----------	----------	-----

Costi della Struttura Territoriale

13.895.849	13.654.407	241.442	2%
------------	------------	---------	----

RENDICONTO FINANZIARIO

A	B
Rendiconto Finanziario 2023	Rendiconto Finanziario 2022

RENDICONTO FINANZIARIO

DISPONIBILITA' FINANZIARIE INIZIALI			
	<i>c/c Bancari</i>	21.879.567	25.583.359
	<i>c/c Postali</i>	935.355	740.612
	<i>Valori in cassa</i>	3.614	7.186
	Totale	22.818.537	26.331.157
FLUSSI FINANZIARI DERIVANTI DALL'ATTIVITA' OPERATIVA			
	Risultato netto d'esercizio	79.351	24.611
	(+) Imposte sul reddito	118.736	38.552
	(+) Interessi passivi e altri oneri finanziari	-	269
	(-) Interessi attivi e altri proventi finanziari	610.987	113.746
	RISULTATO GESTIONE OPERATIVA	(412.900)	(50.315)
	(+) Accantonamenti a fondi	1.129.503	3.728.681
	<i>Svalutazione crediti</i>	169.984	-
	<i>Trattamento Fine Rapporto</i>	236.169	334.606
	<i>Cause legali</i>	-	431.005
	<i>Altro</i>	723.350	2.963.071
	(+) Ammortamenti delle immobilizzazioni	366.955	360.839
	<i>Materiali</i>	160.848	186.038
	<i>Immateriali</i>	206.107	174.801
	(+) Svalutazioni	1.031.429	577.882
	(-) Rivalutazioni	-	-
	(+/-) Rettifiche di valore delle attività finanziarie	-	(1)
	FLUSSO FINANZIARIO ANTE VARIAZIONI CCN	2.114.988	4.617.087
	(-) Variazione rimanenze	(8.393)	(78.473)
	(-) Variazione nei crediti	1.837.654	5.801.644
	<i>Clienti</i>	20.475	(1.171.835)
	<i>Coni/Sport e Salute</i>	(1.776.838)	2.123.491
	<i>Enti pubblici</i>	1.096.909	3.341.292
	<i>Partecipate</i>	2.949.515	656.582
	<i>Erario</i>	(77.809)	10.404
	<i>Altri</i>	(374.597)	841.709
	(+) Variazione nei debiti	381.778	2.712.345
	<i>Acconti da clienti</i>	4.434	(9.274)
	<i>Fornitori</i>	(860.336)	2.297.664
	<i>Partecipate</i>	255.814	(240.379)
	<i>Coni/Sport e Salute</i>	37.233	15.003
	<i>Erario</i>	(159.641)	281.451
	<i>Enti previdenziali e assistenziali</i>	66.538	13.570
	<i>Altri</i>	1.037.736	354.310
	(-) Variazione nei ratei e risconti attivi	458.580	(324.286)
	(+) Variazione nei ratei e risconti passivi	(2.314.024)	1.121.923
	(+/-) Altre rettifiche del CCN	(81.558)	(38.552)
	<i>Imposte</i>	(118.736)	(38.552)
	<i>TFR presso Fondo Tesoreria INPS</i>	37.178	-
	VARIAZIONE DEL CCN	(4.301.646)	(1.603.168)
	FLUSSO FINANZIARIO POST VARIAZIONI CCN	(2.186.658)	3.013.918

A	B
Rendiconto Finanziario 2023	Rendiconto Finanziario 2022

RENDICONTO FINANZIARIO

(+) Interessi incassati	611.681	113.746
(-) Interessi pagati	695	269
(-) Utilizzo fondi	3.619.456	3.416.451
<i>Svalutazione crediti</i>	340.599	317.689
<i>Trattamento Fine Rapporto</i>	68.860	145.697
<i>Cause legali</i>	362.637	153.937
<i>Altro</i>	2.847.359	2.799.128
ALTRE RETTIFICHE	(3.008.469)	(3.302.974)
A - FLUSSO FINANZIARIO DA GESTIONE OPERATIVA	(5.195.127)	(289.056)
FLUSSI FINANZIARI DERIVANTI DALLE ATTIVITA' DI INVESTIMENTO		
(-) Immobilizzazioni immateriali	809.923	2.512.460
<i>(-) Acquisti</i>	8.086.617	2.512.460
<i>(+) Dismissioni/Contributi</i>	7.276.694	-
(-) Immobilizzazioni materiali	184.659	91.092
<i>(-) Acquisti</i>	185.798	90.681
<i>(+) Dismissioni/Contributi</i>	1.139	411
(-) Immobilizzazioni finanziarie	1.902.993	620.012
<i>(-) Acquisti</i>	1.902.993	2.645.012
<i>(+) Dismissioni</i>	-	(2.025.000)
(-) Attività finanziarie non immobilizzate	-	-
<i>(-) Acquisti</i>	-	-
<i>(+) Dismissioni</i>	-	-
B - FLUSSO FINANZIARIO DA ATTIVITA' DI INVESTIMENTO	(2.897.574)	(3.223.564)
FLUSSI FINANZIARI DERIVANTI DALLE ATTIVITA' DI FINANZIAMENTO		
(+) Mezzi di terzi	-	-
<i>(+) Accensione finanziamenti</i>	-	-
<i>(-) Estinzione finanziamenti</i>	-	-
(+) Mezzi di propri	-	-
<i>(+) Capitalizzazioni</i>	-	-
<i>(-) Rimborsi</i>	-	-
C - FLUSSO FINANZIARIO DA ATTIVITA' DI FINANZIAMENTO	-	-
A+B+C - FLUSSO FINANZIARIO FINALE	(8.092.702)	(3.512.619)
DISPONIBILITA' FINANZIARIE FINALI		
<i>c/c Bancari</i>	14.589.368	21.879.567
<i>c/c Postali</i>	134.333	935.355
<i>Valori in cassa</i>	2.136	3.614
Totale	14.725.836	22.818.537

4

NOTA INTEGRATIVA

CRITERI DI REDAZIONE

CRITERI DI VALUTAZIONE

ANALISI DELLE VOCI DELLO STATO PATRIMONIALE

ANALISI DELLE VOCI DEL CONTO ECONOMICO

ALTRE INFORMAZIONI

CRITERI DI REDAZIONE

Il presente bilancio è stato predisposto in conformità agli schemi, ai principi e criteri per la formulazione previsti dal Regolamento di Contabilità delle FSN e DSA emanati dal CONI e dal Regolamento di Amministrazione e Contabilità della Federazione. Con esso sono, altresì, recepite le novità in tema di redazione introdotte dal D. Lgs. 139/2015.

Per quanto non disciplinato dalla suddetta regolamentazione specifica si è fatto riferimento alle norme del Codice Civile e ai Principi Contabili emanati dall'OIC.

Il sistema contabile è di tipo economico-patrimoniale.

Come previsto dal Regolamento di Amministrazione e Contabilità, il Bilancio della Federazione esprime le risultanze dell'esercizio amministrativo coincidente con l'anno solare e comprende i valori economici, patrimoniali e finanziari di competenza dell'esercizio sia della gestione centrale che dei Comitati Territoriali (regionali e provinciali) dotati di "autonomia amministrativo – contabile".

Il bilancio, pertanto, si compone:

- dello Stato Patrimoniale;
- del Conto Economico (in forma riepilogativa ed analitica);
- del Rendiconto Finanziario;
- degli Allegati rappresentati da: Conto Economico delle Organizzazioni Territoriali con Autonomia Contabile (in forma riepilogativa e analitica);
- della Nota Integrativa e dalla Relazione del Presidente.

Secondo quanto disposto dall'art. 2423 – bis Codice Civile nella redazione del bilancio sono stati osservati i seguenti principi:

- i prospetti di bilancio (ovvero quelli elencati in precedenza) sono stati redatti in unità di euro, come la presente Nota Integrativa;
- la valutazione delle voci è stata fatta secondo prudenza e nella prospettiva della continuazione dell'attività;
- sono stati indicati esclusivamente i risultati economici conseguiti alla data di chiusura dell'esercizio e quelli prodotti nell'anno successivo ma aventi competenza nel 2023;
- sono stati considerati solo i proventi e gli oneri di competenza dell'esercizio, indipendentemente dalla data di incasso e di pagamento;
- sono stati considerati i rischi e le perdite di competenza di questo esercizio, anche se conosciuti successivamente alla chiusura dello stesso;
- gli elementi eterogenei compresi nelle singole voci sono stati valutati separatamente;
- eventuali riclassificazioni sono esposte nella Nota Integrativa;
- non sono state effettuate compensazioni di partite.

Il bilancio è stato sottoposto a revisione: a) legale, secondo l'incarico conferito al Collegio dei Revisori, la cui composizione è indicata nella sezione Organi Sociali; b) volontaria, secondo l'incarico conferito alla EY spa. Il giudizio degli organi di controllo è fornito tra gli allegati.

CRITERI DI VALUTAZIONE

I criteri di valutazione adottati risultano conformi alle disposizioni ex art. 2426 del Codice Civile, alle quali pertanto si rimanda, e sono stati concordati con il Collegio dei Revisori nei casi previsti dalla legge.

In ottemperanza al principio di competenza, l'effetto delle operazioni e degli altri eventi è stato rilevato contabilmente e attribuito al periodo al quale tali operazioni ed eventi si riferiscono, e non a quello in cui si concretizzano i relativi movimenti di numerario (incassi e pagamenti).

I criteri di valutazione, inoltre, non sono mutati rispetto a quelli assunti per la formazione del bilancio dell'esercizio precedente, in ossequio al principio della continuità di applicazione degli stessi e in conformità con i principi e i criteri espressi in premessa.

Si forniscono di seguito i principali criteri adottati per la valutazione delle poste più significative di bilancio:

A) Immobilizzazioni immateriali

Sono iscritte al costo di acquisto – comprensivo degli eventuali oneri accessori di diretta imputazione – rettificato in diminuzione dagli ammortamenti; questi sono stati calcolati a quote costanti determinate con riferimento alla residua possibilità di utilizzazione.

Le quota di ammortamento annuale è stata calcolata al 20%, secondo quanto previsto dalla disciplina civilistica, con riferimento ai beni ascrivibili a tale categoria.

Tra le immobilizzazioni immateriali vi sono, altresì, le miglorie su beni di terzi che sono state ammortizzate in relazione alla durata residua della concessione dei beni.

Per le miglorie condotte sui beni di terzi e assistite dalla concessione dei contributi in c/capitale si è proceduto alla sterilizzazione degli ammortamenti attraverso la diretta deduzione del contributo dal valore delle miglorie.

B) Immobilizzazioni materiali

Sono iscritte al costo di acquisto comprensivo degli oneri accessori (secondo quanto disposto dall'art. 2426 c.c. comma 1), rettificato degli ammortamenti effettuati nei vari esercizi. Gli ammortamenti sono stati calcolati a quote costanti sulla base delle aliquote di seguito riportate, che si ritengono rappresentative della vita utile economica e tecnica dei relativi beni.

CATEGORIA CESPITE	ALIQUOTA DI AMMORTAMENTO
Mobili e arredi	12,0%
Attrezzature sportive	12,5%
Attrezzature scientifiche	12,5%
Automezzi	25,0%
Macchine d'ufficio	12,0%
Altri beni	15,5%

Gli importi delle immobilizzazioni materiali sono esposti in bilancio al netto delle quote di ammortamento calcolate nell'esercizio e in quelli precedenti.

Le spese sostenute per mantenere in efficienza le immobilizzazioni, per garantire la vita utile prevista, la capacità e la produttività originaria e quelle sostenute per porre riparo a guasti e rotture

sono state considerate a carico del conto economico dell'esercizio, mentre le opere di manutenzione straordinaria sono state capitalizzate, portandole ad incremento del costo dei beni a cui si riferiscono o appostandole come immobilizzazioni immateriali laddove hanno riguardato migliorie su beni di terzi.

C) Immobilizzazioni finanziarie

Le partecipazioni in imprese controllate sono state iscritte per un valore pari alla corrispondente frazione del patrimonio netto risultante dall'ultimo bilancio dell'impresa partecipata, incrementato dal valore nominale delle erogazioni in c/perdita deliberate e versate successivamente alla chiusura del bilancio delle società partecipate, stante il differente orizzonte temporale dell'esercizio amministrativo delle realtà coinvolte.

Le svalutazioni attese sono state accantonate in un apposito Fondo Oneri e Spese Future e imputate al conto economico.

D) Rimanenze di materiale di consumo

Le rimanenze di materiale di consumo e didattico sono state iscritte in bilancio al costo storico, ovvero, se minore al valore di presumibile realizzo sul mercato.

E) Crediti e Debiti

Ai sensi dell'articolo 2426 comma 1 n. 8 del Codice Civile, così come modificato dal D.lgs 139/2015 ed in vigore per i bilanci relativi agli esercizi aventi inizio il 1° gennaio 2016, il criterio per la rilevazione in bilancio dei crediti è quello del costo ammortizzato tenendo conto del fattore temporale.

In base alla definizione fornita dal Principio OIC n. 15, il costo ammortizzato di un credito è il valore a cui tale credito è stato valutato al momento della rilevazione iniziale, opportunamente attualizzato per tenere conto del fattore temporale, "al netto dei rimborsi di capitale, aumentato o diminuito dall'ammortamento cumulato utilizzando il criterio dell'interesse effettivo su qualsiasi differenza tra il valore iniziale e quello a scadenza e dedotta qualsiasi riduzione (operata direttamente o attraverso l'uso di un accantonamento) a seguito di una riduzione di valore o di irrecuperabilità".

Tale criterio può tuttavia non essere applicato qualora gli effetti che ne derivano sono irrilevanti (art. 2423 comma 4 del Codice Civile) rispetto alla rilevazione dei crediti al loro valore nominale (al netto di premi, sconti e abbuoni) opportunamente adeguato al valore di presunto di realizzo mediante apposito fondo svalutazione. Come indicato dal Principio OIC n. 15 tali effetti sono generalmente irrilevanti se:

- i crediti sono a breve termine ossia con scadenza inferiore ai 12 mesi oppure
- quando i costi di transazione, le commissioni e ogni altra differenza tra valore iniziale e valore a scadenza sono di scarso rilievo o, ancora, nel caso di attualizzazione, in presenza di un tasso di interesse desumibile dalle condizioni contrattuali non significativamente diverso dal tasso di interesse di mercato.

Nel rispetto dei principi e delle semplificazioni sopra illustrate, si è proceduto ad un esame delle caratteristiche e delle scadenze dei crediti presenti in bilancio e, considerata la loro esigibilità e/o la natura dei crediti, si è ritenuto di poter non applicare il criterio del "costo ammortizzato".

I crediti presenti in bilancio sono stati quindi rilevati al valore nominale e classificati nella voce "Crediti", ricondotto al presumibile valore di realizzo attraverso apposito fondo svalutazione crediti portati a diretta diminuzione degli stessi. Essi comprendono le prestazioni già fatturate e i corrispettivi per prestazioni effettuate entro il 31.12.2023, conseguiti a titolo definitivo, ma non ancora fatturati.

I debiti sono passività di natura determinata ed esistenza certa che rappresentano obbligazioni a pagare importi determinati di solito ad una data stabilita.

Ai sensi dell'articolo 2426 comma 1 n. 8 del Codice Civile, così come modificato dal D.lgs 139/2015 ed in vigore per i bilanci relativi agli esercizi aventi inizio il 1° Gennaio 2016, il criterio per la rilevazione in bilancio dei debiti è quello del costo ammortizzato tenendo conto del fattore temporale.

In base alla definizione fornita dal Principio OIC n. 19, il costo ammortizzato di un credito è il valore a cui tale credito è stato valutato al momento della rilevazione iniziale, opportunamente attualizzato per tenere conto del fattore temporale, "al netto dei rimborsi di capitale, aumentato o diminuito dall'ammortamento cumulato utilizzando il criterio dell'interesse effettivo su qualsiasi differenza tra il valore iniziale e quello a scadenza".

Tale criterio può tuttavia non essere applicato qualora gli effetti che ne derivano sono irrilevanti (art. 2423 comma 4 del Codice Civile) rispetto alla rilevazione dei debiti al loro valore nominale al netto dei premi, degli sconti e degli abbuoni previsti contrattualmente o comunque concessi.

Come indicato dal Principio OIC n. 19 tali effetti sono generalmente irrilevanti se:

- i debiti sono a breve termine ossia con scadenza inferiore ai 12 mesi oppure
- quando i costi di transazione, le commissioni e ogni altra differenza tra valore iniziale e valore a scadenza sono di scarso rilievo o, ancora, nel caso di attualizzazione, in presenza di un tasso di interesse desumibile dalle condizioni contrattuali non significativamente diverso dal tasso di interesse di mercato.

Nel rispetto dei principi e delle semplificazioni sopra illustrate, si è proceduto ad un esame delle caratteristiche e delle scadenze dei debiti presenti in bilancio e si è ritenuto di poter non applicare il criterio del "costo ammortizzato".

I debiti presenti in bilancio sono stati quindi rilevati al valore nominale e classificati nella voce "Debiti". Essi comprendono sia le prestazioni per le quali già sia stata ricevuta fattura (o altro giustificativo di spesa) sia le prestazioni acquisite a titolo definitivo entro il 31.12.2023, ma per le quali non si è ancora ricevuto fattura (o altro giustificativo di spesa).

I crediti e i debiti comprendono anche i saldi dei Comitati Territoriali verso soggetti esterni alla Federazione.

F) Disponibilità Liquide

Le disponibilità liquide – comprendenti conti correnti bancari, conti correnti postali e valori in cassa – sono esposte al valore nominale e comprendono anche i saldi delle Organizzazioni Territoriali dotate di autonomia amministrativo – contabile.

G) Ratei e Risconti

I ratei e i risconti attivi e passivi sono stati determinati secondo il principio della competenza temporale dei costi e dei ricavi cui si riferiscono nel rispetto dell'art. 2424 bis c.c. comma 5 e calcolati secondo il principio del pro – rata temporis, salvo quanto diversamente indicato nella presente Nota Integrativa.

H) Fondi rischi e oneri

Sono iscritti in bilancio in base alla stima congrua per fronteggiare oneri e rischi realisticamente prevedibili e di cui non è certo o l'importo o la data di sopravvenienza. Essi sono rappresentati da Cause legali in corso e Oneri e passività varie.

I) Costi e ricavi

Sono esposti in bilancio secondo il principio della competenza economico – temporale e della prudenza, con rilevazione dei relativi ratei e risconti e delle scritture di assestamento.

L) Imposte dell'esercizio

Le imposte a carico dell'esercizio sono state determinate secondo l'applicazione della disciplina fiscale vigente.

ANALISI DELLE VOCI DELLO STATO PATRIMONIALE

ATTIVO PATRIMONIALE

Attivo Immobilizzato

Immobilizzazioni Immateriali

Le immobilizzazioni immateriali nette ammontano a € 3.700.996, con un incremento netto di € 649.075 rispetto all'esercizio precedente.

Nel prospetto che segue sono analizzate la composizione e le variazioni intervenute nel corso dell'esercizio con riferimento alla voce patrimoniale.

Valori in €	Valori al 31.12.2022	Incrementi	Decrementi per Amm.ti	Contributi e ridass.ni	Valori al 31.12.2023
Licenze d'uso e Software	52.232	39.722	(29.640)	(19.500)	42.814
Migliorie su beni di terzi	455.259	3.806.103	(118.806)	(3.618.847)	523.709
Altre immobilizzazioni immateriali	35.764	-	(12.403)	-	23.361
Immobilizzazioni immateriali in corso	2.508.668	4.240.792	-	(3.638.347)	3.111.112
TOTALE	3.051.922	8.086.617	(160.848)	(7.276.694)	3.700.996

La dinamica dei valori afferenti alle Immobilizzazioni Immateriali nel corso del 2023 è stata la seguente:

- Licenze d'uso e software: gli incrementi per acquisti sono quantificati in € 39.722 e attengono: a) al completamento del programma di potenziamento e ottimizzazione dei sistemi informativi a supporto dei processi amministrativi denominato "Piano Tech – Digitalizzazione" e gestito in partnership tecnologica con CONINET spa per un importo pari a € 13.650 in aggiunta all'avanzamento dell'anno precedente per € 24.750, e rettificato dai contributi specifici erogati da Sport e Salute per € 19.500 in relazione alla chiusura dello stato lavori; b) alla fornitura di programmi di match analysis a supporto dell'attività di Alto Livello dei settori agonistici federali per € 17.995; c) ad investimenti di minore entità per la restante parte realizzati dall'Organizzazione Territoriale.

Per la voce patrimoniale i costi sono rettificati da ammortamenti per complessivi € 29.640.

- Migliorie su Beni di Terzi: gli incrementi per acquisti sono quantificati in € 3.806.103 e attengono: a) gli acquisti necessari all'attrezzaggio della Piscina Comunale di Temoli per complessivi € 187.256 nell'ambito dell'accordo d'uso in gestione affidato alla Delegazione del Molise; b) al completamento di parte dei programmi di spesa legati alla riqualificazione degli impianti sportivi funzionali agli Europei RM 2022 e gestiti in convenzione con gli Enti Pubblici per complessivi € 3.652.017.

Tali investimenti sono stati assistiti da contributi nella misura di € 3.618.847 concessi dagli stessi Enti firmatari delle convenzioni.

Per la voce patrimoniale i costi sono rettificati da ammortamenti per complessivi € 118.806.

Ente Finanziatore	Intervento	Impianto di Destinazione	LIC 2022	LIC 2023	Importo	Contributi
Dipartimento per lo Sport	Lavori/forniture	CFN - Ostia RM	305.428	434.897	740.325	(740.325)
Comune di Civitavecchia	Lavori/forniture	Piscina Comunale di Civitavecchia	-	168.522	168.522	(168.522)
Regione Lazio	Lavori/forniture	Piscina Comunale di Civitavecchia	71.146	207.493	278.639	(278.639)
	Lavori/forniture	CFN - Ostia RM	17.874	160.866	178.740	(178.740)
	Lavori/forniture	CFN - Pietralata RM	389.313	431.035	820.348	(820.348)
	Lavori/forniture	CFN - Viterbo	232.993	336.690	569.683	(569.683)
	Lavori/forniture	CFN - Foro Italico	143.342	24.750	168.092	(168.092)
	Lavori/forniture	CFN - Valco SP RM	17.794	160.147	177.941	(177.941)
	Lavori/forniture	Comune	115.017	230.557	345.574	(345.574)
	Spese tecniche	Comune	-	204.153	204.153	(170.983)
TOTALE			1.292.907	2.359.110	3.652.017	(3.618.847)

- Altre immobilizzazioni immateriali: non si rilevano acquisti e i costi sono rettificati per ammortamenti nella misura di € 12.403;
- Immobilizzazioni in corso: l'incremento netto è pari a € 602.445, quale effetto degli acquisti d'esercizio per € 4.240.792 e le ridclassificazioni a Migliorie su Beni di Terzi e Licenze Software per € 3.638.347. La composizione della voce patrimoniale è espressa nella tabella seguente:

Ente Finanziatore	Intervento	Impianto di Destinazione	Valori al 31.12.2022	Acquisti 2023	Ridass.ni	Valori al 31.12.2023
Dipartimento per lo Sport	Lavori/forniture	CFR - Mecenate MI	263.387	516.478	-	779.865
	Lavori/forniture	CFN - Ostia RM	305.428	434.897	(740.325)	-
	Lavori/forniture	CFN - Pietralata RM	125.845	44.800	-	170.645
	Lavori/forniture	CFN - Valco SP RM	801.779	1.306.754	-	2.108.533
Comune di Civitavecchia	Lavori/forniture	Piscina Comunale di Civitavecchia	-	168.522	(168.522)	-
Regione Lazio	Lavori/forniture	Piscina Comunale di Civitavecchia	71.146	207.493	(278.639)	-
	Lavori/forniture	CFN - Ostia RM	17.874	160.866	(178.740)	-
	Lavori/forniture	CFN - Pietralata RM	389.313	431.035	(820.348)	-
	Lavori/forniture	CFN - Viterbo	232.993	336.690	(569.683)	-
	Lavori/forniture	CFN - Foro Italico	143.342	24.750	(168.092)	-
	Lavori/forniture	CFN - Valco SP RM	17.794	160.147	(177.941)	-
Sport e Salute	Lavori/forniture	FIN - Piano I TECH	24.750	13.650	(19.500)	18.900
Diversi	Spese tecniche	Comune	-	204.153	(170.983)	33.170
TOTALE			2.508.668	4.240.792	(3.638.347)	3.111.112

Immobilizzazioni Materiali

Le immobilizzazioni materiali sono iscritte in bilancio al netto dei fondi di ammortamento per € 356.862, con un decremento netto di € 21.448 rispetto all'esercizio precedente. Nel prospetto che segue sono analizzate la composizione e le variazioni intervenute nel corso dell'esercizio con riferimento alla voce patrimoniale:

Valori in €	Valori al 31.12.2022	Incrementi	Decrementi per Amm.ti	Dismissioni/Ridass.ni	Valori al 31.12.2023
Attrezzature sportive	88.147	89.964	(99.054)	-	79.057
Attrezzature scientifica	15.720	7.068	(2.698)	-	20.089
Mobili e arredi	33.500	17.733	(13.584)	-	37.648
Macchine d'ufficio	154.728	51.743	(38.606)	12.880	180.745
Altre immobilizzazioni materiali	86.216	19.291	(52.166)	(14.019)	39.323
TOTALE	378.311	185.798	(206.107)	(1.139)	356.862

Gli acquisti complessivi realizzati nel corso del 2023 ammontano a € 185.978. Essi riguardano investimenti in: a) attrezzature (sportive e scientifiche) per complessivi € 97.032 necessari allo sviluppo delle attività di Alto Livello e agonistiche. La spesa per la FIN Centrale è quantificata in € 45.000 riconducibile all'acquisto delle attrezzature da palestra presso la Piscina Scandone d Napoli, mentre la restante parte attiene ad acquisti dell'Organizzazione Territoriale; b) mobili e arredi per € 17.733 e macchine d'ufficio € 51.743 funzionali alla riorganizzazione degli uffici federali a seguito delle operazioni condotte sull'organico federale nel 2023 e al trasferimento della sede della Delegazione Molise presso l'impianto comunale di Termoli; c) altri beni per complessivi € 19.291 costituiti da spese di modesta entità, di cui € 3.689 di competenza della FIN Centrale e la restante parte dell'Organizzazione Periferica.

Il valore dei cespiti è rettificato: a) da cessioni in permuta per € 1.139; b) dagli ammortamenti calcolati per il 2023 per € 206.107.

Il dettaglio della variazione delle immobilizzazioni materiali è espresso nella tabella seguente:

Valori in €	Costo Storico	Fondo Amm.to	Valori al 31.12.2023	Valori al 31.12.2022	Variazione
Attrezzature sportive	1.969.498	1.890.440	79.057	88.147	(9.090)
Attrezzature scientifiche	166.818	146.728	20.089	15.720	4.370
Mobili e arredi	656.914	619.265	37.648	33.500	4.148
Macchine d'ufficio	3.434.590	3.253.845	180.745	154.728	26.017
Altre immobilizzazioni materiali	730.704	691.381	39.323	86.216	(46.894)
TOTALE	6.996.659	6.639.797	356.862	378.311	(21.448)

Immobilizzazioni Finanziarie

Le immobilizzazioni finanziarie sono iscritte al bilancio per € 1.084.892, con un aumento di € 871.564 rispetto al 2022.

Valori in €	Valori al 31.12.2023	Valori al 31.12.2022	Variazioni
Partecipazioni in società	1.084.892	213.329	871.564
TOTALE	1.084.892	213.329	871.564

Esse sono integralmente costituite dal valore del patrimonio netto delle società partecipate alla data di chiusura dei rispettivi bilanci², incrementato degli eventuali trasferimenti in c/perdita per la Stagione Agonistica corrente deliberati/erogati fra la data di chiusura dell'ultimo bilancio e il 31/12/2023.

Le **partecipazioni** si riferiscono:

a) alle società *controllate*, ovvero: 1) la SSD FINPLUS arl, costituita nel 2006 per la gestione del complesso del Foro Italico, concesso in gestione dal CONI alla Federazione Nuoto. La società a tutt'oggi provvede alle attività connesse alla gestione dell'impianto natatorio, fino alla scadenza della convenzione con la CONI Servizi spa prevista per il 30 giugno del 2020, e poi prorogata di 6 mesi in sei mesi, in vista del rinnovo definitivo intervenuto nel mese di luglio del 2022; 2) le SSD FINPLUS Trieste, Verona e Ostia arl, che rappresentano 3 società controllate costituite nel mese di dicembre 2015 e dal settembre 2016 provvedono per conto della Federazione alla gestione degli spazi acqua presso gli impianti di Trieste, Verona e Ostia; 3) dal maggio del 2021, la Società per l'organizzazione dei Campionati Europei di Nuoto Roma 2022, costituita con lo scopo di gestire le attività connesse alla realizzazione degli Europei di Nuoto del 2022. La società è stata posta in liquidazione nel dicembre del 2022.

b) ad *altre partecipazioni* date dalla quota di adesione al capitale della FEDERSPORT srl, costituita nell'anno 2000 dalle Federazioni Sportive Nazionali per la gestione ed erogazione di servizi promozionali a favore del mondo sportivo.

Gli estremi identificativi delle società sono i seguenti:

DENOMINAZIONE SOCIALE	CF/PI	CCIAA	SEDE LEGALE
SSD FINPLUS ARL	09090771008	RM -1139017	P.le Lauro de Bosis, 3 - 00135 Roma
SSD FINPLUS TRIESTE ARL	13630991001	RM - 1462041	
SSD FINPLUS VERONA ARL	13631001008	RM - 1462039	
SSD FINPLUS OSTIA ARL	13631001007	RM - 1462040	
FEDERSPORT SRL - in liquidazione	06097801002	RM - 954339	Via delle Gondole, 149 - 00121 Roma
SOC. PER L'ORGANIZZAZIONE DEI CAMOIONATI EUROPEI DI NUOTO RM 2022 - in liquidazione	16188691006	RM-1640288	P.le Lauro de Bosis, 3 - 00135 Roma

Le variazioni intervenute nel valore delle partecipazioni della FIN sono riconducibili alle variazioni intervenute nel patrimonio delle società controllate e deputate alla gestione dei Centri Federali

² Per le società partecipate con chiusura di bilancio al 31/08/2023, il valore della partecipazione al 31/12/2023 è rettificato dal Fondo Svalutazione Partecipazioni, iscritto nella voce "Altri fondi per rischi e oneri".

Nazionali per € 871.564, quale effetto netto di svalutazioni per € 1.031.429 e interventi sul patrimonio per € 1.902.993. Il dettaglio delle modifiche del valore delle partecipazioni è indicato nella tabella che segue:

Valori in €	Valori al 31.12.2022	Incrementi	Decrementi	Valori al 31.12.2023
SSD FINPLUS ARL	18.924	584.600	17.500	586.024
SSD FINPLUS TRIESTE ARL	114.840	716.673	389.068	442.446
SSD FINPLUS VERONA ARL	17.940	486.552	469.819	34.673
SSD FINPLUS OSTIA ARL	49.097	115.167	155.042	9.222
FEDERSPORT SRL - in liquidazione	2.528	-	-	2.528
SOC. ORG.NE EUROPEI NUOTO ROMA 2022 - in liquidazione	10.000	-	-	10.000
TOTALE	213.329	1.902.993	1.031.429	1.084.892

Attivo Circolante

Rimanenza di materiali di consumo

Le **rimanenze di magazzino** iscritte ammontano a € 3.428, con una variazione in diminuzione di € 8.393 rispetto al precedente esercizio.

Sullo stock in rimanenza non si è proceduto a rettifiche di valore, trattandosi di manualistica, gadgettistica e materiale audio-video ad uso delle attività di formazione erogate dal Settore Salvamento e dal Settore Istruzione Tecnica non soggetti a deperimento.

Valori in €	Valori al 31.12.2023	Valori al 31.12.2022	Variazioni
Rimanenze di materiale	3.428	11.821	(8.393)
TOTALE	3.428	11.821	(8.393)

La variazione intervenuta nei consumi di materiale è stata inserita nelle componenti del Costo della Produzione di cui al Conto Economico, come incremento di spesa.

Crediti

I crediti netti iscritti in bilancio ammontano a € 13.799.097, con una variazione in aumento rispetto all'esercizio precedente di € 2.008.269. La composizione dei crediti è indicata nella tabella che segue e ripresa nei successivi punti per la rappresentazione di dettaglio:

Valori in €	Valori al 31.12.2023	Valori al 31.12.2022	Variazioni
Crediti verso clienti	3.535.198	3.514.723	20.475
<i>Fondo svalutazione crediti verso clienti</i>	<i>(933.353)</i>	<i>(759.163)</i>	<i>(174.191)</i>
Crediti v/clienti netti	2.601.844	2.755.560	(153.716)
Crediti verso CONI/Sport e Salute	860.273	2.637.111	(1.776.838)
Crediti verso Stato, Regioni, Enti locali	4.934.042	3.837.133	1.096.909
Crediti verso Erario/Enti Previdenziali e Ass.li	253.507	331.316	(77.809)
Crediti verso altri soggetti	1.202.156	1.576.753	(374.597)
Crediti verso partecipate	3.982.192	1.032.677	2.949.515
<i>Fondo svalutazione crediti verso altri</i>	<i>(34.918)</i>	<i>(379.723)</i>	<i>344.805</i>
Crediti v/altri netti	11.197.252	9.035.268	2.161.985
Crediti Nominali	14.767.367	12.929.713	1.837.654
<i>Fondo svalutazione crediti verso clienti e verso altri</i>	<i>(968.271)</i>	<i>(1.138.886)</i>	<i>170.615</i>
TOTALE	13.799.097	11.790.828	2.008.269

A) I **crediti v/clienti** ammontano a € 2.601.844, al netto degli accantonamenti per rischi di mancato incasso pari a € 933.353, con una variazione in diminuzione rispetto al precedente esercizio di € 153.716. La composizione dei crediti verso clienti è riportata nella seguente tabella:

Valori in €	Valori al 31.12.2023	Valori al 31.12.2022	Variazioni
Crediti verso clienti FIN CENTRALE	1.294.843	1.684.884	(390.041)
Crediti verso clienti ORGANIZZAZIONE TERRITORIALE	1.001.591	1.283.550	(281.960)
Fatture/(Note di credito) da emettere	1.238.764	546.288	692.475
Crediti v/clienti lordi	3.535.198	3.514.723	20.475
<i>Fondo svalutazione crediti verso clienti</i>	<i>(933.353)</i>	<i>(759.163)</i>	<i>(174.191)</i>
TOTALE	2.601.844	2.755.560	(153.716)

Essi si riferiscono a:

- Crediti della FIN Centrale per € 1.294.843 attinenti a prestazioni eseguite nel corso dell'esercizio nei confronti dei clienti federali, società e associazioni sportive, a fronte di fatturazione e di altri titoli certificativi di ricavo. Il dato evidenzia una variazione in diminuzione rispetto al precedente esercizio di € 390.041;
- Crediti della FIN Organizzazione Territoriale per € 1.001.591 attinenti a prestazioni eseguite nel corso dell'esercizio nei confronti dei clienti federali, società e associazioni sportive, a fronte di fatturazione e di altri titoli certificativi di ricavo. Rispetto all'esercizio precedente, il totale dei crediti ha subito una variazione in diminuzione pari a € 281.960;

- Crediti per Fatture da emettere per € 1.238.764, con una variazione in aumento di € 692.475 rispetto al 2022. Le fatture da emettere iscritte nel bilancio 2023 si riferiscono a prestazioni eseguite nei confronti di terzi e fatturate e in corso di fatturazione nel 2024.

La **svalutazione dei crediti verso clienti** iscritta in bilancio ammonta a € 933.353, con una variazione in aumento di € 174.191 rispetto all'esercizio precedente. L'adeguamento ha riguardato: a) l'integrale svalutazione dei crediti ancora aperti rispetto alla data del 31/12/2021 e riferiti a clienti non movimentati successivamente, secondo la policy federale; b) l'approntamento di misure cautelative puntuali per i crediti di data successiva al 31/12/2021 e di potenziale sofferenza. Il dettaglio delle movimentazioni intervenute nel fondo svalutazione crediti verso clienti è indicato nella tabella seguente:

Valori in €	Valori al 31.12.2023	Valori al 31.12.2022	Variazioni
Consistenza iniziale	759.163	1.403.611	(644.449)
- Utilizzi/rilasci	340.599	317.689	22.911
+ Accantonamenti	169.984	-	169.984
(+/-) Ridassificazioni da/su Fondo Svalutazione Altri	344.805	(326.760)	671.565
Consistenza finale	933.353	759.163	174.191

Nel corso del 2023 si è proceduto a nuovi accantonamenti per € 169.984. Le altre variazioni intervenute comprendono: a) rilasci per € 72.114, a fronte della mitigazione dei rischi di realizzo su determinate posizioni; b) utilizzi per € 268.486 a fronte dello stralcio di posizioni pregresse ritenute inesigibili, tra le quali si evidenzia l'annosa partita con il CONI relativa al blocco dell'erogazione di contributi pregressi connessi alla nota "Causa Rossi" per € 265.174.

B) I **Crediti verso CONI/Sport e Salute spa** per contributi ammontano a € 860.273, con una variazione in diminuzione rispetto al precedente esercizio di € 1.841.938. I crediti fanno riferimento alle transazioni indicate nella tabella seguente:

Valori in €	Valori al 31.12.2023	Valori al 31.12.2022	Variazioni
Crediti Causa Rossi	-	265.174	(265.174)
Contributi PO/AL	309	309	-
Contributi Banca IFIS	18.100	65.100	(47.000)
Club Olimpico	700.000	-	700.000
CONI	718.409	330.583	387.826
Contributi Informatizzazione	44.100	57.750	(13.650)
Sport di Tutti e Inclusione	1.531	65.389	(63.858)
Contributi "Caro Energia 2021/22" (*)	-	2.183.389	(2.183.389)
Progetti 80 MLN - 1° SAL (quota fuori acconto 2022)	96.233	-	96.233
SPORT E SALUTE	141.864	2.306.528	(2.164.664)
TOTALE	860.273	2.637.111	(1.776.838)

C) I **Crediti verso Stato, Regioni ed Enti Locali** ammontano a € 4.934.042, con un incremento di € 1.096.909 rispetto al precedente esercizio.

I crediti fanno riferimento a quote da incassare a fronte di contributi concessi dalle amministrazioni locali nei confronti della FIN Centrale e dell'Organizzazione Periferica con riferimento alla gestione degli impianti in concessione e dello sviluppo di attività a livello locale, nonché agli stati di avanzamento sui progetti di riqualificazione impianti e di sviluppo degli Eventi legati agli Europei di Roma del 2022 e ai Mondiali di Salvamento dello stesso anno.

Il dettaglio è offerto nella tabella seguente:

Valori in €	FIN Centrale	FIN OT	TOTALE
COMUNE DI CIVITAVECCHIA	103.522	-	103.522
COMUNE DI COMO	-	77.869	77.869
COMUNE DI TRIESTE	6.900	-	6.900
COMUNE DI VITERBO	36.473	-	36.473
FONDAZIONE DI SARDEGNA	-	10.000	10.000
DIPARTIMENTO PER LO SPORT	2.953.200	-	2.953.200
REGIONE AUTONOMA SARDEGNA	-	325.738	325.738
REGIONE AUTONOMA SICILIA	-	5.006	5.006
REGIONE BASILICATA	-	3.334	3.334
REGIONE LAZIO	1.400.000	-	1.400.000
PROVINCIA AUTONOMA DI BOLZANO	-	6.000	6.000
REGIONE TRENTINO ALTO ADIGE	-	6.000	6.000
TOTALE	4.500.095	433.947	4.934.042

D) I **Crediti verso Erario ed Enti di Previdenza/Assistenza** ammontano a € 253.507, con una variazione in diminuzione rispetto al precedente esercizio di € 77.809.

I crediti erariali fanno riferimento a: a) acconti di imposte dell'esercizio, quali IRAP per € 39.016 e IRES per € 6.317; b) ritenute subite per € 166.024 sugli interessi; c) altre partite erariali per € 4.976; d) altri crediti per ritenute per la restante parte.

I crediti previdenziali ammontano a € 37.177 e attengono al deposito presso il Fondo Tesoreria INPS del TFR del personale dipendente ex CONI Servizi spa trasferito da Sport e Salute nel corso del 2023.

E) I **Crediti verso partecipate** ammontano a € 3.982.192, con una variazione in aumento rispetto al precedente esercizio di € 2.949.515. I crediti verso le partecipate attengono al ribaltamento delle utenze per il funzionamento dei Centri Federali Nazionali e ai crediti in corso verso la società di scopo deputata all'organizzazione degli Europei di Nuoto 2022. La composizione è indicata nella tabella seguente:

Valori in €	Valori al 31.12.2023	Valori al 31.12.2022	Variazioni
SSD FINPLUS ARL	99.780	4.038	95.742
SSD FINPLUS VERONA ARL	267.353	245.906	21.447
SSD FINPLUS OSTIA ARL	41.085	8.759	32.326
SOC. ORG:NE EUROPEI NUOTO ROMA 2022 - in liquidazione	3.573.974	773.974	2.800.000
TOTALE	3.982.192	1.032.677	2.949.515

F) I **Crediti verso altri soggetti** ammontano a € 1.202.156, con una variazione in diminuzione rispetto al precedente esercizio di € 374.597. La composizione è indicata nella tabella seguente:

Valori in €	Valori al 31.12.2023	Valori al 31.12.2022	Variazioni
Depositi cauzionali attivi	81.922	46.372	35.550
Crediti per anticipazioni a funzionari delegati	140.898	115.248	25.651
Acconti a collaboratori sportivi	429.159	-	429.159
Acconti a fornitori	436.904	1.299.810	(862.905)
Altri crediti di esercizio	113.273	115.324	(2.051)
TOTALE	1.202.156	1.576.753	(374.597)

Nello specifico:

- i depositi cauzionali, iscritti per € 81.922 con una variazione in aumento di € 35.550 rispetto al precedente esercizio, fanno riferimento alla FIN Centrale per € 57.166 e all'Organizzazione Periferica per la restante parte. Essi sono in prevalenza costituiti da depositi cauzionali versati alle amministrazioni pubbliche, a fronte delle concessioni per la gestione degli impianti sportivi, nonché a depositi presso fornitori energetici;
- i crediti per anticipazioni a funzionari delegati, iscritti per € 140.898 con una variazione in aumento rispetto al precedente esercizio di € 25.651, sono quasi integralmente riconducibili alla FIN Centrale e attengono alle anticipazioni erogate a fronte di manifestazioni sportive nazionali e internazionali e di collegiali relative ad anni pregressi e in programma per il 2024;
- gli acconti ai collaboratori sportivi, iscritti in bilancio per € 429.159, attengono alle anticipazioni su compensi sportivi erogati nel corso del 2023 nelle more del funzionamento del RAS collegato all'entrata in vigore della Riforma del Lavoro Sportivo (D. LGS. 36/2021). Tali anticipazioni hanno trovato integrale chiusura nel corso del 2024 con allocazione dei costi corrispondenti, incrementati della quota INPS c/Ditta laddove applicabile, nel conto economico del 2023;
- gli acconti ai fornitori, iscritti per € 436.904 con una variazione in diminuzione rispetto al precedente esercizio di € 862.905, sono di competenza della FIN Centrale per € 376.383 e dell'Organizzazione Periferica per la restante parte. Essi attengono a prestazioni di competenza 2024;
- gli altri crediti d'esercizio, iscritti per € 113.273 con una variazione in diminuzione di € 2.051, attengono alla FIN Centrale per € 89.998 e all'Organizzazione Territoriale per la restante parte. Essi attengono a recuperi su sentenze in favore della FIN per € 77.229 e

altre piccole transazioni per la parte rimanente relativa ai comitati territoriali e alla FIN Centrale.

La **svalutazione dei crediti verso altri** è iscritta in bilancio per € 34.918, con una variazione in diminuzione di € 671.565 rispetto all'esercizio precedente. Nella tabella che segue si sintetizzano le movimentazioni intervenute nel fondo nel corso del 2023.

Valori in €	Valori al 31.12.2023	Valori al 31.12.2022	Variazioni
Consistenza iniziale	379.723	52.964	326.760
(-) Utilizzi/Rilasci	-	-	-
(+) Accantonamenti	-	-	-
(+) Ridassificazioni da Fondo Svalutazione Clienti	(344.805)	326.760	(671.565)
Consistenza finale	34.918	379.723	(344.805)

I crediti netti iscritti nel bilancio 2023 sono reputati tutti incassabili nel corso del 2024, ad eccezione dell'anticipazione in c/futura cessione del credito IVA in favore della società controllata organizzatrice dell'Europeo 2022 per € 2.800.000, il cui rientro è legato alla definitiva liquidazione della società che potrebbe andare oltre il 2024.

Disponibilità liquide

L'ammontare delle disponibilità liquide iscritte in bilancio è di € 14.725.836, con una diminuzione di € 8.092.702 rispetto alla chiusura dell'esercizio 2022. Le disponibilità liquide sono rappresentate nella tabella seguente:

Valori in €	Valori al 31.12.2023	Valori al 31.12.2022	Variazioni
c/c bancari	14.589.368	21.879.567	(7.290.200)
c/c postali	134.333	935.355	(801.023)
Cassa	2.136	3.614	(1.479)
TOTALE	14.725.836	22.818.537	(8.092.702)

La distribuzione territoriale della liquidità federale e le variazioni intervenute rispetto all'esercizio 2023 sono espresse nelle tabelle che seguono:

Valori in €	Valori al 31.12.2023			
	FIN CENTRALE	FIN OT	TOTALE	%
c/c bancari	11.442.132	3.147.236	14.589.368	99,1%
c/c postali	30.902	103.431	134.333	0,9%
Cassa	-	2.136	2.136	0,0%
TOTALE	11.473.034	3.252.802	14.725.836	100,0%

Valori in €	Valori al 31.12.2022			
	FIN CENTRALE	FIN OT	TOTALE	%
c/c bancari	16.891.603	4.987.965	21.879.567	95,9%
c/c postali	352.261	583.094	935.355	4,1%
Cassa	-	3.614	3.614	0,0%
TOTALE	17.243.864	5.574.673	22.818.537	100,0%
Valori in €	Variazione			
	FIN CENTRALE	FIN OT	TOTALE	%
c/c bancari	(5.449.471)	(1.840.729)	(7.290.200)	-33,3%
c/c postali	(321.360)	(479.663)	(801.023)	-85,6%
Cassa	-	(1.479)	(1.479)	-40,9%
TOTALE	(5.770.830)	(2.321.871)	(8.092.702)	-35,5%

Si riporta il dettaglio delle disponibilità finanziarie della FIN – distinte fra valori in cassa, depositi bancari e depositi postali – che costituiscono le risorse alla data del 31.12.2023 e il prospetto delle variazioni rispetto all'esercizio precedente.

COORDINATE	Valori al 31.12.2023			
	c/c bancari	c/c postali	Cassa	TOTALE
IT23Z0100503309000000010118	6.402.533	-	-	6.402.533
IT91Q0100503309000000000195	2.044.078	-	-	2.044.078
IT20U01005033090000000009133	2.515.944	-	-	2.515.944
IT71W01005033090000000009135	152.795	-	-	152.795
BPER c/c 3823918	206.621	-	-	206.621
IT72E01005033090000000009470	26.963	-	-	26.963
IT09Y01005033090000000000404	62.873	-	-	62.873
IT30B01005033090000000000407	11.066	-	-	11.066
IT59Q01005033090000000000674	19.259	-	-	19.259
PAY PAL 6WPHMGP9FPJJS	-	-	-	-
IT47U0760103200000000240010	-	10.263	-	10.263
IT65I0760103200000073830879	-	9.988	-	9.988
IT33U0760103200000073831349	-	10.650	-	10.650
TOTALE FIN CENTRALE	11.442.132	30.902	-	11.473.034
IT76Z0100501006000000014607	204.213	-	-	204.213
IT47X0100501406000000017392	10.402	-	-	10.402
IT68L0100502600000000005726	21.355	-	-	21.355
IT33N0100515400000000025615	45.762	-	-	45.762
IT84E0100503309000000000718	24.165	-	-	24.165
IT96P0100504003000000002387	4.882	-	-	4.882
IT47Y0100504600000000039542	7.661	-	-	7.661
IT41Y0100504800000000101333	109.724	-	-	109.724
IT50H0100502400000000070082	17.364	-	-	17.364
IT77B0100512000000000017031	5.415	-	-	5.415
IT11F0100501601000000140078	347.979	-	-	347.979
IT44G0100502200000000023470	7.983	-	-	7.983
IT24P01005033090000000008216	112.125	-	-	112.125
IT59U0100503411000000000518	1.286	-	-	1.286
IT39Y0100580880000000023430	33.142	-	-	33.142
IT17T0306903388100000003261	253.085	-	-	253.085
IT50C0306903388100000003286	1.469	-	-	1.469
IT14P0100504200000000000221	12.989	-	-	12.989
IT74Y0100502804000000000331	7.650	-	-	7.650

IT26G0100503001000000002077	16.522	-	-	16.522
IT02X010051160000000001844	11.832	-	-	11.832
IT38Y0100501006000000000281	288.995	-	-	288.995
IT41Y0100503309000000000701	12.121	-	-	12.121
IT18Z0100503309000000000702	14.607	-	-	14.607
IT85A0100503309000000000703	17.225	-	-	17.225
IT62B0100503309000000000704	1.161	-	-	1.161
IT39C0100503309000000000705	43.351	-	-	43.351
IT16D0100503309000000000706	16.122	-	-	16.122
IT90E0100503309000000000707	7.457	-	-	7.457
IT67F0100503309000000000708	105.887	-	-	105.887
IT44G0100503309000000000709	189.213	-	-	189.213
IT81W0100503309000000000710	826.509	-	-	826.509
IT58X0100503309000000000711	3.537	-	-	3.537
IT35Y0100503309000000000712	2.026	-	-	2.026
IT12Z0100503309000000000713	73.071	-	-	73.071
IT79A0100503309000000000714	4.367	-	-	4.367
IT56B0100503309000000000715	19.623	-	-	19.623
IT33C0100503309000000000716	184.448	-	-	184.448
IT10D0100503309000000000717	6.705	-	-	6.705
IT61F0100503309000000000719	6.537	-	-	6.537
IT69D0100503309000000000722	6.919	-	-	6.919
IT72J0100503400000000002952	38.936	-	-	38.936
IT93R01005040030000000002876	11.437	-	-	11.437
IT82O0760101800000014055206	-	103.431	-	103.431
IT56F07601030000000029799624	-	-	-	-
Cassa Lombardia	-	-	-	-
Cassa Piemonte	-	-	-	-
Cassa Emilia Romagna	-	-	322	322
Cassa Abruzzo	-	-	-	-
Cassa Sicilia	-	-	379	379
Piccola Cassa Piemonte	-	-	-	-
Piccola Cassa Liguria	-	-	470	470
Piccola Cassa Veneto	-	-	197	197
Piccola Cassa Toscana	-	-	63	63
Piccola Cassa Abruzzo	-	-	50	50
Piccola Cassa Puglia	-	-	635	635
Piccola Cassa Sicilia	-	-	2	2
Piccola Cassa Sardegna	-	-	19	19
TOTALE FIN ORGANIZZAZIONE TERRITORIALE	3.147.236	103.431	2.136	3.252.802
TOTALE FIN COMPLESSIVO	14.589.368	134.333	2.136	14.725.836

COORDINATE	Valori al 31.12.2022			
	c/c bancari	c/c postali	Cassa	TOTALE
IT23Z0100503309000000010118	12.299.873	-	-	12.299.873
IT91Q0100503309000000000195	1.923.807	-	-	1.923.807
IT20U0100503309000000009133	2.500.043	-	-	2.500.043
IT71W0100503309000000009135	80.685	-	-	80.685
BPER c/c 3823918	-	-	-	-
IT72E0100503309000000009470	26.515	-	-	26.515
IT09Y0100503309000000000404	31.254	-	-	31.254
IT30B0100503309000000000407	10.678	-	-	10.678
IT59Q0100503309000000000674	16.996	-	-	16.996
PAY PAL 6WPHMGP9FPJJS	1.752	-	-	1.752
IT47U0760103200000000240010	-	68.597	-	68.597
IT65I07601032000000073830879	-	215.507	-	215.507

IT33U0760103200000073831349	-	68.156	-	68.156
TOTALE FIN CENTRALE	16.891.603	352.261	-	17.243.864
IT76Z0100501006000000014607	74.439	-	-	74.439
IT47X0100501406000000017392	5.865	-	-	5.865
IT68L0100502600000000005726	24.398	-	-	24.398
IT33N0100515400000000025615	11.592	-	-	11.592
IT84E0100503309000000000718	1.524	-	-	1.524
IT96P0100504003000000002387	1.875	-	-	1.875
IT47Y0100504600000000039542	29.109	-	-	29.109
IT41Y0100504800000000101333	4.993	-	-	4.993
IT50H0100502400000000070082	8.824	-	-	8.824
IT77B010051200000000017031	11.147	-	-	11.147
IT11F0100501601000000140078	87.166	-	-	87.166
IT44G0100502200000000023470	13.632	-	-	13.632
IT24P0100503309000000008216	104.608	-	-	104.608
IT59U0100503411000000000518	2.218	-	-	2.218
IT39Y0100580880000000023430	25.492	-	-	25.492
IT17T0306903388100000003261	209.698	-	-	209.698
IT50C0306903388100000003286	1.659	-	-	1.659
IT14P010050420000000000221	9.129	-	-	9.129
IT74Y010050280400000000331	35.653	-	-	35.653
IT26G0100503001000000002077	1.417	-	-	1.417
IT02X010051160000000001844	8.563	-	-	8.563
IT38Y0100501006000000000281	273.657	-	-	273.657
IT41Y0100503309000000000701	79.754	-	-	79.754
IT18Z0100503309000000000702	60.613	-	-	60.613
IT85A0100503309000000000703	95.168	-	-	95.168
IT62B0100503309000000000704	14.444	-	-	14.444
IT39C0100503309000000000705	180.896	-	-	180.896
IT16D0100503309000000000706	95.171	-	-	95.171
IT90E0100503309000000000707	6.928	-	-	6.928
IT67F0100503309000000000708	164.590	-	-	164.590
IT44G0100503309000000000709	441.762	-	-	441.762
IT81W0100503309000000000710	1.980.453	-	-	1.980.453
IT58X0100503309000000000711	109.191	-	-	109.191
IT35Y0100503309000000000712	46.681	-	-	46.681
IT12Z0100503309000000000713	292.224	-	-	292.224
IT79A0100503309000000000714	69.555	-	-	69.555
IT56B0100503309000000000715	35.379	-	-	35.379
IT33C0100503309000000000716	50.969	-	-	50.969
IT10D0100503309000000000717	51.445	-	-	51.445
IT61F0100503309000000000719	41.697	-	-	41.697
IT69D0100503309000000000722	175.546	-	-	175.546
IT72J010050340000000002952	29.832	-	-	29.832
IT93R0100504003000000002876	10.128	-	-	10.128
IT82O0760101800000014055206	-	320.843	-	320.843
IT56F0760103000000029799624	-	262.251	-	262.251
Cassa Lombardia	-	-	245	245
Cassa Piemonte	-	-	2	2
Cassa Emilia Romagna	-	-	-	-
Cassa Abruzzo	-	-	(0)	(0)
Cassa Sicilia	-	-	659	659
Piccola Cassa Piemonte	-	-	2	2
Piccola Cassa Liguria	-	-	275	275
Piccola Cassa Veneto	-	-	131	131
Piccola Cassa Toscana	-	-	351	351
Piccola Cassa Abruzzo	-	-	50	50
Piccola Cassa Puglia	-	-	1.402	1.402
Piccola Cassa Sicilia	-	-	497	497

Piccola Cassa Sardegna	-	-	-	-
TOTALE FIN ORGANIZZAZIONE TERRITORIALE	4.987.965	583.094	3.614	5.574.673
TOTALE FIN COMPLESSIVO	21.879.567	935.355	3.614	22.818.537

COORDINATE	Variazioni			TOTALE
	c/c bancari	c/c postali	Cassa	
IT23Z0100503309000000010118	(5.897.340)	-	-	(5.897.340)
IT91Q0100503309000000000195	120.270	-	-	120.270
IT20U01005033090000000009133	15.901	-	-	15.901
IT71W01005033090000000009135	72.110	-	-	72.110
BPER c/c 3823918	206.621	-	-	206.621
IT72E01005033090000000009470	448	-	-	448
IT09Y01005033090000000000404	31.619	-	-	31.619
IT30B01005033090000000000407	388	-	-	388
IT59Q01005033090000000000674	2.263	-	-	2.263
PAY PAL 6WPHMGP9FPJJS	(1.752)	-	-	(1.752)
IT47U0760103200000000240010	-	(58.334)	-	(58.334)
IT65I0760103200000073830879	-	(205.519)	-	(205.519)
IT33U0760103200000073831349	-	(57.506)	-	(57.506)
TOTALE FIN CENTRALE	(5.449.471)	(321.360)	-	(5.770.830)
IT76Z0100501006000000014607	129.773	-	-	129.773
IT47X0100501406000000017392	4.537	-	-	4.537
IT68L0100502600000000005726	(3.043)	-	-	(3.043)
IT33N0100515400000000025615	34.170	-	-	34.170
IT84E0100503309000000000718	22.641	-	-	22.641
IT96P0100504003000000002387	3.007	-	-	3.007
IT47Y0100504600000000039542	(21.448)	-	-	(21.448)
IT41Y0100504800000000101333	104.732	-	-	104.732
IT50H0100502400000000070082	8.539	-	-	8.539
IT77B010051200000000017031	(5.732)	-	-	(5.732)
IT11F0100501601000000140078	260.814	-	-	260.814
IT44G0100502200000000023470	(5.649)	-	-	(5.649)
IT24P0100503309000000008216	7.517	-	-	7.517
IT59U0100503411000000000518	(932)	-	-	(932)
IT39Y0100580880000000023430	7.650	-	-	7.650
IT17T0306903388100000003261	43.386	-	-	43.386
IT50C0306903388100000003286	(189)	-	-	(189)
IT14P010050420000000000221	3.860	-	-	3.860
IT74Y0100502804000000000331	(28.003)	-	-	(28.003)
IT26G0100503001000000002077	15.105	-	-	15.105
IT02X010051160000000001844	3.269	-	-	3.269
IT38Y0100501006000000000281	15.338	-	-	15.338
IT41Y0100503309000000000701	(67.633)	-	-	(67.633)
IT18Z0100503309000000000702	(46.006)	-	-	(46.006)
IT85A0100503309000000000703	(77.943)	-	-	(77.943)
IT62B0100503309000000000704	(13.283)	-	-	(13.283)
IT39C0100503309000000000705	(137.546)	-	-	(137.546)
IT16D0100503309000000000706	(79.049)	-	-	(79.049)
IT90E0100503309000000000707	528	-	-	528
IT67F0100503309000000000708	(58.703)	-	-	(58.703)
IT44G0100503309000000000709	(252.549)	-	-	(252.549)
IT81W0100503309000000000710	(1.153.944)	-	-	(1.153.944)
IT58X0100503309000000000711	(105.655)	-	-	(105.655)
IT35Y0100503309000000000712	(44.655)	-	-	(44.655)
IT12Z0100503309000000000713	(219.153)	-	-	(219.153)

IT79A0100503309000000000714	(65.188)	-	-	(65.188)
IT56B0100503309000000000715	(15.757)	-	-	(15.757)
IT33C0100503309000000000716	133.479	-	-	133.479
IT10D0100503309000000000717	(44.740)	-	-	(44.740)
IT61F0100503309000000000719	(35.160)	-	-	(35.160)
IT69D0100503309000000000722	(168.627)	-	-	(168.627)
IT72J0100503400000000002952	9.103	-	-	9.103
IT93R0100504003000000002876	1.309	-	-	1.309
IT82O0760101800000014055206	-	(217.412)	-	(217.412)
IT56F0760103000000029799624	-	(262.251)	-	(262.251)
Cassa Lombardia	-	-	(245)	(245)
Cassa Piemonte	-	-	(2)	(2)
Cassa Emilia Romagna	-	-	322	322
Cassa Abruzzo	-	-	-	-
Cassa Sicilia	-	-	(280)	(280)
Piccola Cassa Piemonte	-	-	(2)	(2)
Piccola Cassa Liguria	-	-	195	195
Piccola Cassa Veneto	-	-	65	65
Piccola Cassa Toscana	-	-	(288)	(288)
Piccola Cassa Abruzzo	-	-	-	-
Piccola Cassa Puglia	-	-	(768)	(768)
Piccola Cassa Sicilia	-	-	(495)	(495)
Piccola Cassa Sardegna	-	-	19	19
TOTALE FIN ORGANIZZAZIONE TERRITORIALE	(1.840.729)	(479.663)	(1.479)	(2.321.871)
TOTALE FIN COMPLESSIVO	(7.290.200)	(801.023)	(1.479)	(8.092.702)

Ratei e risconti attivi

La voce ratei e risconti attivi è stata iscritta in bilancio per un valore di € 786.969, con una variazione in aumento di € 458.580 rispetto all'esercizio precedente. La situazione è espressa nella tabella seguente:

Valori in €	Valori al 31.12.2023	Valori al 31.12.2022	Variazioni
Ratei attivi	419.701	73.646	346.056
Risconti attivi	367.268	254.743	112.525
TOTALE	786.969	328.389	458.580

I **ratei attivi**, iscritti in bilancio per € 419.701, con una variazione in aumento di € 346.056 rispetto all'esercizio precedente. Essi sono rappresentati dagli interessi attivi maturati sui conti correnti federali, di cui € 373.531 di competenza della FIN Centrale e la restante parte relativa all'Organizzazione Periferica.

I **risconti attivi** iscritti in bilancio per € 367.268, con una variazione in aumento di € 112.525 rispetto all'esercizio precedente. Essi sono riferiti alla FIN Centrale per € 317.868 e all'Organizzazione Territoriale per la parte rimanente. Le rettifiche attengono alla rettifica di quote di costo di competenza futura, relative a polizze assicurative, canoni di locazione e altre spese connesse alle competenze dei fiduciari di salvamento sul rinnovo dei brevetti a 2 e 3 anni.

PASSIVO PATRIMONIALE

Patrimonio Netto

Il patrimonio netto della Federazione al 31.12.2023 ammonta a € 3.018.777, con una variazione positiva rispetto all'anno precedente pari a € 79.351 dovuta all'avanzo prodotto nell'esercizio.

<i>Valori in €</i>	Valori al 31.12.2023	Valori al 31.12.2022	Variazioni
Fondo di dotazione	1.450.000	1.250.000	200.000
Riserve	1.489.427	1.664.816	(175.389)
Risultato d'esercizio	79.351	24.611	54.740
TOTALE	3.018.777	2.939.427	79.351

Con Delibera del Consiglio Federale n° 77 del 24/06/2023 di approvazione del Bilancio d'esercizio 2022 l'avanzo di gestione prodotto è stato destinato ad incremento del Fondo di Riserva disponibile, il quale a sua volta è stato contestualmente ridotto nella misura di € 200.000 a fronte della necessità di adeguare il patrimonio indisponibile, ovvero il Fondo di Dotazione, ai parametri richiesti dal CONI.

Il prospetto complessivo delle variazioni intervenute nel patrimonio federale è espresso nella tabella che segue:

<i>Valori in €</i>	Fondo di dotazione	Riserve	Risultato d'esercizio	TOTALE
Patrimonio netto al 31.12.2022	1.250.000	1.664.816	24.611	2.939.427
Destinazione risultato al 31.12.2022	200.000	(175.389)	(24.611)	-
Risultato al 31.12.2023	-	-	79.351	79.351
Patrimonio netto al 31.12.2023	1.450.000	1.489.427	79.351	3.018.777

Nello schema che segue si illustrano, inoltre, le variazioni del patrimonio intervenute nell'ultimo triennio (2021 - 2023).

<i>Valori in €</i>	Valori al 31.12.2023		Valori al 31.12.2022		Valori al 31.12.2021	
	Importo	Variazione	Importo	Variazione	Importo	Variazione
Fondo di Dotazione	1.450.000	200.000	1.250.000	-	1.250.000	(60.000)
Riserve	1.489.427	(175.389)	1.664.816	52.463	1.612.353	86.555
Risultato d'esercizio	79.351	54.740	24.611	(27.852)	52.463	10.611
TOTALE	3.018.777	79.351	2.939.427	24.611	2.914.816	37.166

Fondo Trattamento di Fine Rapporto

Il Fondo Trattamento di Fine Rapporto è iscritto al bilancio per un valore di € 1.901.137, con un incremento netto di € 204.487 rispetto all'esercizio precedente.

Valori in €	Valori al 31.12.2022	Utilizzi	Accantati	Valori al 31.12.2023
Fondo TFR	1.696.650	68.860	273.347	1.901.137
TOTALE	1.696.650	68.860	273.347	1.901.137

Le variazioni intervenute nel corso del 2023 sono espresse nella tabella che segue:

Valori in €	Personale ex CONI	Personale Federale	Altro	TOTALE
Fondo TFR al 31/12/2022	583.372	1.057.436	55.842	1.696.650
(+) Rivalutazione	10.778	21.036	1.086	32.900
(-) Imposta sostitutiva	1.832	3.606	185	5.623
(+) TFR maturato	63.998	148.675	7.940	220.612
(-) Ritenuta aggiuntiva	5.127	11.649	568	17.343
(-) Trasferimenti ad altri fondi	7.158	8.558	-	15.715
(-) Erogazioni	45.121	-	-	45.121
(+) Crediti verso Fondo Tesoreria INPS	-	37.177	-	37.177
(-) Debiti verso Fondo Tesoreria INPS	-	2.176	-	2.176
(-) Riclassificazioni TFR residui liquidati a debiti	-	225	-	225
Fondo TFR al 31/12/2023	598.910	1.238.111	64.115	1.901.137
<i>Variazione annua</i>	<i>15.538</i>	<i>180.675</i>	<i>8.273</i>	<i>204.487</i>

Fondi Rischi e Oneri

I fondi rischi e oneri sono iscritti in bilancio per un valore complessivo di € 2.030.496, con una variazione in diminuzione di € 2.486.646 rispetto al 2022. Le movimentazioni intervenute nella consistenza dei Fondi Rischi e Oneri sono sintetizzate nella tabella che segue:

Valori in €	Valori al 31.12.2022	Utilizzi/Rilasci	Accantati	Valori al 31.12.2023
Fondo altri fondi rischi e oneri	3.812.555	2.847.359	723.350	1.688.546
Fondo cause legali in corso	704.587	362.637	-	341.950
TOTALE	4.517.142	3.209.996	723.350	2.030.496

Il **Fondo Altri Rischi e Oneri** è iscritto in bilancio per € 1.688.546, con una variazione in aumento netta di € 2.124.009 rispetto all'esercizio precedente, indotta dalle dinamiche espresse nella tabella

che segue:

Valori in €	Fondi 2022	Utilizzi/Rilasci/ Rid.ni	Accantonamenti	Fondi 2023
Svalutazione Partecipazioni	1.755.523	1.031.429	637.000	1.361.094
Oneri futuri personale	347.428	347.428	-	-
Previdenza complementare 1%	5.371	-	-	5.371
<i>Comune di Verona - Accantonamento IVA 2015</i>	224.015	-	-	224.015
<i>Centri FIN CR Lombardo</i>	250.000	249.680	86.350	86.670
<i>CCRR - Oneri e rischi vari</i>	20.141	8.745	-	11.397
<i>Riconoscimento Collaborazioni Pregarresse</i>	223.642	223.642	-	-
<i>Potenziali rimborsi su contributi SeS per caro Energia per forniture in contenzioso</i>	986.435	986.435	-	-
Altri fondi per rischi e oneri	1.704.234	1.468.502	86.350	322.081
TOTALE	3.812.555	2.847.359	723.350	1.688.546

Gli utilizzi/rilasci intervenuti nel corso del 2023 sono stati pari a € 2.847.359 e hanno riguardato: a) la copertura delle perdite delle società partecipate per € 1.031.429 riferita alla Stagione Agonistica 2022/23; b) la copertura del riconoscimento dei livelli contrattuali al personale dipendente nell'ambito del processo di riorganizzazione e potenziamento dell'organico federale condotto nel corso dell'anno per € 347.428; c) la copertura dei costi delle transazioni giuslavoristiche per € 249.680 con riferimento ai lavoratori sportivi impegnati presso i centri FIN del Comitato Regionale Lombardo; d) il riconoscimento di compensi pregressi ad organi federali, come da delibera del 2022, per € 223.642; e) il rilascio del fondo accantonato nel 2022 a fronte della potenziale restituzione dei contributi connessi al rincaro energetico per € 986.435 per effetto dell'avvenuta transazione con il precedente gestore energetico cui sono stati riconosciuti i conguagli per il 2022 a fronte del reciproco riconoscimento di un maggior valore della sponsorizzazione a suo tempo sancita dal contratto siglato dalle società partecipate.

Gli accantonamenti operati nel 2023 ammontano a € 723.350 e sono riferiti: a) all'adeguamento del fondo svalutazione partecipazioni per € 637.000, a fronte dei preventivi economici approvati dalle società controllate nei rispettivi Consigli di Amministrazione del mese di dicembre 2023; b) ulteriori appostamenti per € 86.350 effettuati dal Comitato Lombardo per effetto di ulteriori transazioni giuslavoristiche in perfezionamento nel 2024.

Il **Fondo Cause Legali** è iscritto in bilancio per un valore di € 341.950, con una variazione in diminuzione rispetto al precedente esercizio di € 362.637. Nella tabella che segue si riporta il dettaglio delle movimentazioni intervenute nel fondo sulle cause giudiziali a forte rischio di soccombenza.

Valori in €	ESTREMI	Fondo 2022	Utilizzi	Accant.ti	Fondo 2023
TRIBUNALE DI ROMA	RG 73784/2018	46.901	-	-	46.901
TRIBUNALE DI VERONA	RG 58/2022	118.158	-	-	118.158
TRIBUNALE DI ROMA	RG 12400/2022	86.476	2.009	-	84.467
TRIBUNALE DI VITERBO	RG 191/2022	47.449	-	-	47.449
TRIBUNALE DI PERUGIA	RG 720/2022	116.343	113.647	-	2.696
TRIBUNALE DI MILANO	RG 5258/2022	76.494	76.494	-	-
TRIBUNALE DI MILANO	RG 24670/2019	20.428	-	-	20.428
TAR NAPOLI	RG 5580/2022	124.563	124.563	-	-
CORTE DEI CONTI	RG 60203/22	21.887	21.130	-	756
ETHIC PANEL FINA		45.888	24.794	-	21.094
TOTALE		704.587	362.637	-	341.950

Gli utilizzi dei fondi intervenuti nel corso del 2023 per complessivi 362.637 hanno riguardato: a) la liquidazione di spese legali con riferimento alle cause giudiziali per le quali si è pervenuti a sentenza; b) la transazione con cui si è conclusa la causa presso il Tribunale di Perugia che ha prodotto fra gli altri il rilascio di risorse per € 75.000; c) la transazione con il Comune di Napoli, nell'ambito del Progetto "Nuota Napoli", con cui si è di fatto estinta la causa presso il Tribunale di Napoli generando un ulteriore rilascio di € 124.563.

Debiti

I debiti iscritti in bilancio ammontano a € 19.277.238, con una variazione in aumento rispetto all'esercizio precedente di € 381.778. La composizione dei debiti 2023 è indicata nella tabella che segue e ripresa nei successivi punti per la rappresentazione di dettaglio.

Valori in €	Valori al 31.12.2023	Valori al 31.12.2022	Variazioni
Debiti v/Istituti di credito	5.000.000	5.000.000	-
Acconti da clienti	12.659	8.226	4.434
Debiti verso fornitori	7.506.490	8.366.826	(860.336)
Debiti verso Società partecipate	1.460.189	1.204.376	255.814
Debiti verso Erario	511.556	671.196	(159.641)
Debiti verso Enti previdenziali e assistenziali	280.923	214.386	66.538
Debiti verso CONI/Sport e Salute	52.236	15.003	37.233
Debiti verso Altre Federazioni	25.257	84.034	(58.776)
Debiti verso Stato, Regioni, Enti locali	205.481	-	205.481
Debiti verso Personale dipendente	448.275	211.653	236.622
Debiti verso Altri	3.774.171	3.119.761	654.410
TOTALE	19.277.238	18.895.460	381.778

Nel dettaglio, le voci riguardano:

A) i **Debiti v/Istituti di Credito** per € 5.000.000, attengono al mutuo ICS stipulato nel dicembre del 2021. La linea di finanziamento è stata attivata a fronte delle attese tensioni finanziarie che potranno manifestarsi nel corso del 2022 con l'organizzazione della XXXVI Edizione degli Europei di Nuoto a Roma, a causa di possibili ritardi delle Amministrazioni Pubbliche nella liquidazione dei contributi assegnati e per il finanziamento delle esigenze di liquidità connesse alle tempistiche di rimborso del credito erariale prodotto dalla manifestazione.

Il mutuo è completamente assistito dal Fondo di Garanzia e a costo zero. Gli oneri finanziari sono integralmente compensati dal contributo in c/interessi e le rate di rimborso della quota in c/capitale cominceranno a decorrere a partire dal gennaio 2024.

B) gli **Acconti da clienti** per € 12.659, con una variazione in aumento rispetto all'esercizio precedente di € 4.434. La voce accoglie versamenti eccedenti fatti da clienti e società sportive a fronte di service federali la cui riscossione non transita sul portale.

C) i **Debiti v/fornitori** per € 7.506.490 con un decremento rispetto all'esercizio precedente pari a € 860.336. La composizione dei debiti verso fornitori è indicata nella tabella seguente:

Valori in €	Valori al 31.12.2023	Valori al 31.12.2022	Variazioni
Debiti v/fornitori FIN Centrale	1.771.745	3.467.408	(1.695.662)
Debiti v/fornitori FIN OT	2.049.485	1.352.328	697.156
Fatture/(Note di credito) da ricevere	3.685.260	3.547.090	138.170
TOTALE	7.506.490	8.366.826	(860.336)

Essi si riferiscono a:

- debiti della FIN Centrale per € 1.771.745, con un decremento di € 1.695.662 rispetto all'esercizio precedente. Essi sono attinenti a prestazioni ricevute nel corso dell'esercizio da fornitori federali, a fronte di fatturazione e di altri titoli certificativi di costo;
- debiti della FIN Organizzazione Territoriale per € 2.049.485, con un incremento rispetto all'esercizio 2022 di € 697.156. Anch'essi sono attinenti a prestazioni ricevute nel corso dell'esercizio da fornitori federali, a fronte di fatturazione e di altri titoli certificativi;
- debiti per Fatture/Note di Credito da ricevere per € 3.685.260, con un incremento rispetto al 2022 di € 138.160. Di essi € 2.771.105 sono di competenza della FIN Centrale, mentre la restante parte è di spettanza dei comitati territoriali. L'ammontare è dovuto a fronte di prestazioni eseguite in favore della Federazione e in attesa di fatturazione alla data di chiusura del bilancio.

D) i **Debiti verso società partecipate** per € 1.460.189, con una variazione in aumento rispetto al 2022 di € 255.813. Il dettaglio è indicato nella tabella seguente:

Valori in €	Valori al 31.12.2023	Valori al 31.12.2022	Variazioni
SSD FINPLUS ARL	352.988	190.991	161.997
SSD FINPLUS TRIESTE ARL	263.862	528.300	(264.438)
SSD FINPLUS VERONA ARL	220.176	423.968	(203.792)
SSD FINPLUS OSTIA ARL	123.164	61.117	62.047
SOCEN RM 2022	500.000	-	500.000
TOTALE	1.460.189	1.204.376	255.813

La voce fa riferimento a:

- quanto alle società di gestione dei Centri Federali Nazionali, all'utilizzo degli spazi acqua/foresteria presso i Centri Federali Nazionali da parte della FIN Centrale e dell'Organizzazione Periferica, nonché ai versamenti in c/perdite deliberati e non ancora erogati;
- quanto alla SOCEN RM 2022 ai contributi deliberati per la chiusura delle attività di liquidazione della società.

E) I **Debiti verso erario** per € 511.556, con un decremento rispetto al precedente esercizio di € 159.641. Essi sono relativi all'IRAP di competenza del 2023 per € 118.736, al saldo IVA annuale per € 2.630 e la restante parte dalle ritenute operate sulle prestazioni dei lavoratori FIN, collaboratori e atleti per erogazioni varie.

F) i **Debiti verso enti previdenziali e assistenziali** per € 280.923, con una variazione in aumento di € 66.538 rispetto all'esercizio precedente. Essi attengono ai contributi previdenziali relativi alle retribuzioni e ai compensi sportivi liquidati nel 2023 e ad altre partite di minore entità verso altri enti.

G) i **Debiti verso CONI** per € 52.236, con una variazione in aumento di € 37.233 rispetto all'esercizio precedente. Essi attengono in prevalenza alle prestazioni erogate in relazione agli utilizzi del CPO dell'Acquacetosa.

H) i **Debiti verso altre federazioni** per € 25.257, con un decremento rispetto all'esercizio 2022 di € 58.776. Essi attengono in prevalenza alle prestazioni di cronometristi, della Federazione Medico Sportiva e di altri soggetti federati, ivi comprese le Federazioni Straniere per la partecipazione a eventi da loro organizzati.

I) i **Debiti verso Enti pubblici** per € 205.481, interamente sorti nel 2023, attengono a posizioni debitorie nei confronti di amministrazioni pubbliche in ordine a canoni concessori e tributi e tasse locali. Nella voce sono altresì compresi € 137.780 nei confronti del Comune di Trieste in relazione ai maggiori contributi ottenuti a fronte della gestione della Piscina Bianchi, su cui sono sopravvenute le altre agevolazioni legate al Caro Energia di cui all'Avviso del 2023 di Sport e Salute spa.

L) I **Debiti v/personale dipendente** per € 448.275, con un aumento di € 236.622 rispetto al precedente esercizio. Essi attengono a competenze spettanti al personale federale maturate e non ancora liquidate nel 2023.

M) I **debiti v/altri** per € 3.774.171, con una variazione in aumento rispetto al precedente esercizio di € 654.410. Il dettaglio delle posizioni debitorie verso altri soggetti è riportato nella tabella che segue:

Valori in €	Valori al 31.12.2023	Valori al 31.12.2022	Variazioni
Depositi	956.313	909.035	47.278
Debiti verso associati e società sportive	1.678.123	1.388.180	289.944
Debiti per documenti da ricevere da Funz. Delegati	59.571	77.550	(17.980)
Debiti verso arbitri e commissari	929.526	733.115	196.411
Altri debiti	150.638	11.882	138.757
TOTALE	3.774.171	3.119.761	654.410

Nello specifico:

- i depositi ammontano a € 956.313, con una variazione in aumento rispetto al precedente esercizio di € 47.278. Essi sono di competenza della FIN Centrale e attengono a residui per depositi delle società di pallanuoto per l'iscrizione ai campionati e agli anticipi versati dalle società e le associazioni sportive sul portale federale per le quote federali;
 - i debiti v/società e associazioni sportive e associati sono iscritti in bilancio rispettivamente per € 1.678.123, con una variazione in aumento rispetto al 2022 di € 289.944. I debiti nel loro complesso sono di competenza della FIN Centrale per € 1.272.484 e dell'Organizzazione Territoriale per la restante parte. Essi corrispondono a quote da corrispondere per premi, incentivi, rimborsi e varie per le attività sviluppate nel corso del 2023;
 - i debiti per documenti da ricevere da funzionari delegati sono iscritti per € 59.571, con una variazione in diminuzione di € 17.980 rispetto al 2022. Essi rappresentano la contropartita alle anticipazioni aperte e non ancora rendicontate relativa al 2023 e ad anni precedenti;
 - i debiti verso i giudici di gara sono iscritti in bilancio per € 929.526, con una variazione in aumento rispetto al 2022 di € 196.411. L'importo fa riferimento a indennità e rimborsi da liquidare agli ufficiali di gara e l'incremento registrato rispetto al precedente esercizio è da imputare ai maggiori volumi di attività che hanno accompagnato il 2023 rispetto all'anno precedente.
- Dell'importo complessivo, € 150.638 sono di competenza della FIN Centrale e la restante parte dei Comitati Territoriali;
- i debiti diversi per € 150.638 sono rappresentati da altre partite di piccola entità dei comitati territoriali relativi soprattutto a rimborsi verso gli associati per prestazioni non erogate.

Le posizioni di debito sono da considerarsi tutte di breve termine a eccezione del debito contratto con l'Istituto di Credito Sportivo, per il quale è previsto un ammortamento finanziario a quote costanti per 4 esercizi, a partire dal gennaio del 2024.

Ratei e risconti passivi

La voce Ratei e Risconti passivi è iscritta per € 8.230.432, con una variazione in diminuzione di € 2.314.024 rispetto al dato di chiusura del 2022. La composizione della voce patrimoniale è indicata nella tabella che segue:

Valori in €	Valori al 31.12.2023	Valori al 31.12.2022	Variazioni
Ratei passivi	217.676	226.360	(8.683)
Risconti passivi	8.012.756	10.318.097	(2.305.341)
TOTALE	8.230.432	10.544.456	(2.314.024)

I **ratei passivi** ammontano a € 217.676, con una variazione in diminuzione di € 8.683 rispetto all'esercizio precedente. L'importo è prevalentemente costituito dalla competenza 2023 dei contributi di Alto Livello e delle altre forme di incentivazione erogati alle società e associazioni sportive per la Stagione Agonistica 2023-2024 determinati in € 190.938, mentre la restante parte è rappresentata da oneri e spese bancarie di manifestazione futura.

I **risconti passivi** ammontano a € 8.012.432, con una variazione in diminuzione rispetto all'esercizio 2022 di € 2.305.341. La composizione della voce di bilancio è espressa nella tabella seguente:

Valori in €	Valori al 31.12.2023	Valori al 31.12.2022	Variazioni
Rettifiche per Quote Associati FIN Centrale	3.839.115	3.803.361	35.755
Rettifiche per Quote Associati FIN Org.ne Terr.le	1.412.688	1.241.879	170.809
Rettifiche da contributi	2.760.953	5.270.232	(2.509.279)
Altre rettifiche	-	2.625	(2.625)
TOTALE	8.012.756	10.318.097	(2.305.341)

Il dettaglio dei risconti passivi è il seguente:

A) le rettifiche per quote associati della FIN Centrale ammontano a € 3.839.115 con una variazione in aumento di € 35.755 rispetto all'esercizio 2022. La dinamica dei risconti inerenti agli incassi per le quote associative è espressa nella tabella seguente:

Valori in €	Valori al 31.12.2022	Variazioni 2022		Valori al 31.12.2023
		Recuperi di competenza	Rettifiche di competenza	
Ricavi da affiliazione	387.878	387.878	383.408	383.408
Ricavi da tesseramento	1.441.476	1.441.476	1.545.515	1.545.515
Ricavi da convalide di salvamento	1.820.001	1.237.311	1.170.378	1.753.068
Quote per licenze scuola nuoto	154.005	154.005	157.125	157.125
TOTALE	3.803.361	3.220.670	3.256.425	3.839.115

La consistenza dei risconti per quote degli associati della FIN Centrale per il 2022 avrà la collocazione temporale negli esercizi futuri espressa nella tabella che segue:

Componente	Risconto annuale	Risconto progressivo	Competenza 2024	Competenza 2025
Ricavi da affiliazione	383.408	383.408	383.408	-
Ricavi da tesseramento	1.545.515	1.545.515	1.545.515	-
Ricavi da convalide di salvamento	1.170.378	1.750.962	1.191.915	559.047
Quote per licenze scuola nuoto	157.125	157.125	157.125	-
TOTALE	3.256.425	3.837.009	3.277.963	559.047

B) le rettifiche delle quote degli associati di competenza della FIN Organizzazione Territoriale ammontano a € 1.412.688, con un incremento di € 170.809 rispetto al 2022. Nella tabella che segue si riporta il dettaglio delle rettifiche operate dai Comitati Regionali e Provinciali.

Valori in €	Valori al 31.12.2023	Valori al 31.12.2022	Variazioni
CT - Abruzzo	66.911	59.613	7.298
CT - Alto Adige	11.089	20.558	(9.470)
CT - Basilicata	4.623	4.335	287
CT - Calabria	16.723	14.299	2.424
CT - Campania	56.018	51.034	4.984
CT - Emilia Romagna	112.300	75.681	36.619
CT - Ex Delegazione Molise	3.950	5.328	(1.377)
CT - Friuli Venezia Giulia	26.479	23.148	3.331
CT - Lazio	153.300	102.628	50.671
CT - Liguria	53.000	53.726	(726)
CT - Lombardia	462.207	434.098	28.109
CT - Marche	45.803	27.053	18.749
CT - Piemonte e Valle d'Aosta	100.344	69.302	31.042
CT - Puglia	26.054	32.144	(6.090)
CT - Sardegna	22.217	24.237	(2.021)
CT - Sicilia	58.099	58.666	(567)
CT - Toscana	71.232	68.442	2.791
CT - Trentino	14.056	12.315	1.741
CT - Umbria	15.561	11.042	4.519
CT - Veneto	92.722	94.229	(1.507)
TOTALE	1.412.688	1.241.879	170.809

C) le rettifiche da contributi iscritte nel bilancio 2023 ammontano a complessivi € 2.760.953, con una diminuzione di € 2.509.279 rispetto all'esercizio precedente. La composizione della voce e la dinamica intervenuta è la seguente:

Valori in mg/€	Valori al 31.12.2022	Incrementi	Utilizzi	Valori al 31.12.2023
Gestione Piscina Bianchi - Migliorie	6.110	-	-	6.110
Piano tech-digitalizzazione	82.500	-	19.500	63.000
Sport di tutti QUARTIERI	54.889	-	54.889	-
Sport di tutti INCLUSIONE	10.500	-	-	10.500
Contributo COMUNE di VR in c/canone	-	46.667	-	46.667
Contributi c/impianti Regione Lazio	470.000	-	470.000	-
Contributi DPS - Riqualificazione Impianti	3.375.000	-	740.325	2.634.675
Contributi Comune di Civitavecchia - c/Piscina	130.000	-	130.000	-
Contributi SeS - 80MLN	1.141.232	-	1.141.232	-
TOTALE	5.270.232	46.667	2.555.946	2.760.952

ANALISI DELLE VOCI DEL CONTO ECONOMICO

VALORE DELLA PRODUZIONE

Il valore della produzione realizzato nel corso del 2023 ammonta a complessivi € 48.995.950, con un decremento rispetto ai dati di chiusura dell'esercizio precedente di € 16.704.965 (-25.4%). La composizione del valore della produzione è indicata nella tabella che segue:

Valori in €	Valori al 31.12.2023	%	Valori al 31.12.2022	%	Variazioni	%
Contributi Sport e Salute/Coni	17.057.099	34,8%	25.717.504	39,1%	(8.660.405)	-33,7%
Contributi dallo Stato, Regioni ed Enti Locali	797.794	1,6%	10.184.564	15,5%	(9.386.770)	-92,2%
Quote degli associati	10.028.828	20,5%	9.404.916	14,3%	623.912	6,6%
Ricavi da manifestazioni	1.306.363	2,7%	2.735.054	4,2%	(1.428.691)	-52,2%
Ricavi da pubblicità e sponsorizzazioni	2.052.259	4,2%	1.956.116	3,0%	96.144	4,9%
Altri ricavi della gestione ordinaria	3.205.407	6,5%	2.438.678	3,7%	766.728	31,4%
VALORE DELLA PRODUZIONE FIN CENTRALE	34.447.750	70,3%	52.436.831	79,8%	(17.989.081)	-34,3%
Contributi dallo Stato, Regioni ed Enti Locali	855.136	1,7%	765.029	1,2%	90.107	11,8%
Quote degli associati	9.199.448	18,8%	9.075.188	13,8%	124.260	1,4%
Ricavi da manifestazioni	8.916	0,0%	20.985	0,0%	(12.070)	-57,5%
Altri ricavi della gestione ordinaria	4.484.700	9,2%	3.402.881	5,2%	1.081.819	31,8%
VALORE DELLA PRODUZIONE FIN ORGANIZZAZIONE TERRITORIALE	14.548.199	29,7%	13.264.084	20,2%	1.284.116	9,7%
TOTALE	48.995.950	100,0%	65.700.915	100,0%	(16.704.965)	-25,4%

Il valore della produzione della **FIN Centrale** ammonta a € 34.447.750 (pari al 70.2% del prodotto complessivo), con una variazione in diminuzione rispetto all'esercizio precedente di € 17.989.081 (-34.3%), i cui ricavi furono fortemente condizionati dai contributi pubblici legati alla celebrazione della 36^a Edizione degli europei di Nuoto a Roma.

Nel dettaglio, le principali componenti del valore della produzione della FIN Centrale sono le seguenti:

A) i **Contributi CONI/port e Salute** iscritti in bilancio per € 17.057.099, con un decremento di € 8.660.405 (-33.7%) rispetto all'esercizio precedente. La composizione dei contributi è indicata nella tabella seguente:

Valori in €	Valori al 31.12.2023	%	Valori al 31.12.2022	%	Variazioni	%
Attività sportiva	3.162.570	6,4%	2.447.727	3,7%	714.843	29,2%
Prepar. Olimpica e Alto Livello	5.530.078	11,3%	6.295.517	9,6%	(765.439)	-12,2%
Risorse Umane	4.000.000	8,2%	4.714.904	7,2%	(714.904)	-15,2%
Contributi per progetti speciali	1.292.354	2,6%	8.847.189	13,5%	(7.554.835)	-85,4%
Altri contributi	3.072.097	6,3%	3.412.168	5,2%	(340.070)	-10,0%
TOTALE	17.057.099	34,8%	25.717.504	39,1%	(8.660.405)	-33,7%

Il totale dei contributi di competenza 2023 è determinato sulla base delle effettive utilizzazioni sia dei contributi assegnati nel corso dell'anno di riferimento del presente bilancio che quelli assegnati nelle annualità precedenti e rinviati per competenza al 2023.

La dinamica delle movimentazioni dell'esercizio è sinteticamente richiamata nella tabella che segue:

Valori in €	Assegnazione- Distribuzione 2023	Quota da esercizi pregressi	Importo Speso	Importo imputato a investimenti	Ricavo di competenza 2023
Attività sportiva	3.162.570	-	3.162.570	-	3.162.570
Prepar. Olimpica e Alto Livello	5.530.078	-	5.530.078	-	5.530.078
Risorse Umane	4.000.000	-	4.000.000	-	4.000.000
Altri contributi/Progetti Speciali	3.072.097	1.215.621	4.383.951	(19.500)	4.364.451
<i>Contributo Caro Energia</i>	<i>1.637.542</i>	-	<i>1.637.542</i>	-	<i>1.637.542</i>
<i>Uffici Federali</i>	<i>46.000</i>	-	<i>46.000</i>	-	<i>46.000</i>
<i>Progetti 80 MLN</i>	-	<i>1.141.232</i>	<i>1.237.465</i>	-	<i>1.237.465</i>
<i>Sport di tutti</i>	-	<i>54.889</i>	<i>54.889</i>	-	<i>54.889</i>
<i>Piano I TECH</i>	-	<i>19.500</i>	<i>19.500</i>	<i>(19.500)</i>	-
<i>Club Olimpico</i>	<i>700.000</i>	-	<i>700.000</i>	-	<i>700.000</i>
<i>Premio Banca IFIS</i>	<i>18.100</i>	-	<i>18.100</i>	-	<i>18.100</i>
<i>Promozione</i>	<i>670.455</i>	-	<i>670.455</i>	-	<i>670.455</i>
TOTALE	15.764.745	1.215.621	17.076.599	(19.500)	17.057.099

Tra i contributi deliberati da Sport e Salute si segnala l'avanzamento del 2023 per € 1.237.465 sui progetti di promozione dello sport di base (c.d. "Progetti 80 MLN") che hanno visto la FIN

assegnataria di risorse per complessivi € 4.519.090. Il dettaglio del progress dei progetti è sintetizzato nella tabella in basso:

PROGETTO	BANDO	IMPORTO AMMESSO	IMPORTO AVANZATO				IMPORTO LIQ.TO	Ricavo 2022	Ricavo 2023
			Spese dirette	Spese generali	Totale	%			
LA SCUOLA D'ACQUA	Quota 5	505.539	365.397	13.115	378.512	75%	151.669	8.220	370.292
SLOW SWIMMING	Quota 28	526.000	110.555	3.787	114.342	22%	157.808	7.192	107.150
TALE YOUR MARKS	Quota 35	3.299.870	837.804	14.476	852.280	26%	990.009	171.910	680.370
PISCINA INCLUSIVA	Quota 2	187.681	106.892	-	106.892	57%	56.307	27.239	79.653
TOTALE		4.519.090	1.420.648	31.378	1.452.026	32%	1.355.793	214.561	1.237.465

B) i **Contributi da Stato, Regioni ed Enti Locali** iscritti in bilancio per € 797.794, con un decremento di € 9.386.770 (-92.2%) rispetto al 2022, imputabile ai già richiamati contributi per l'Europeo del 2022 celebrato in Italia.

Valori in €	Valori al 31.12.2023	%	Valori al 31.12.2022	%	Variazioni	%
Contributi Statali	-	0,0%	6.304.945	9,6%	(6.304.945)	-100,0%
Contributi delle Regioni	-	0,0%	700.000	1,1%	(700.000)	-100,0%
Contributi dei Comuni	797.794	1,6%	3.179.619	4,8%	(2.381.825)	-74,9%
TOTALE	797.794	1,6%	10.184.564	15,5%	(9.386.770)	-92,2%

Il dettaglio dei contributi pubblici di cui ha beneficiato la FIN Centrale nel corso del 2023 è espresso nella tabella seguente:

Ente concedente	ATTO		Finalizzazione	Importo deliberato	Tipologia	Ricavo 2023
Comune di Trieste	DGC 121	2018	Gestione Piscina G. Bianchi	950.000	c/esercizio	661.508
Regione Lazio	DGR 830	2020	Riqualificazione piscine regionali	2.800.000	c/impianto	-
Dipartimento per lo Sport	Contratto	2022	Riqualificazione impianti	11.250.000	c/impianto	-
Comune di Sant'Angelo Lodigiano	DGC 183	1994	Gestione Piscina Comunale	66.286	c/esercizio	66.286
Comune di Verona	DD 6082	2022	Gestione Piscina Comunale	70.000	c/canone	70.000
Comune di Civitavecchia	DGC 120 e integrazione	2022/2023	Lavori Piscina Comunale	168.522	c/impianto	-
TOTALE						797.794

C) le **Quote degli associati** sono iscritte in bilancio per € 10.028.828, con un incremento di € 623.912 (+6.6%) rispetto al dato di chiusura del 2022. La composizione delle quote degli associati è indicata nella tabella seguente:

Valori in €	Valori al 31.12.2023	%	Valori al 31.12.2022	%	Variazioni	%
Quote di affiliazione	571.211	1,2%	606.173	0,9%	(34.962)	-5,8%
Quote di tesseramento	4.528.940	9,2%	4.372.231	6,7%	156.710	3,6%
Multe e tasse gara	1.272.849	2,6%	1.104.812	1,7%	168.038	15,2%
Diritti di segreteria	189.718	0,4%	212.825	0,3%	(23.108)	-10,9%
Quote iscrizione a corsi	1.005.532	2,0%	901.697	1,4%	103.835	11,5%
Quote per licenza scuola nuoto	269.300	0,5%	277.865	0,4%	(8.565)	-3,1%
Rilascio Brevetti	2.152.778	4,4%	1.894.965	2,9%	257.814	13,6%
Altro (omologazioni, penali agli atleti)	38.500	0,1%	34.349	0,1%	4.151	12,1%
TOTALE	10.028.828	20,4%	9.404.916	14,3%	623.912	6,6%

Nel prospetto che segue, si illustra la composizione delle quote degli associati avendo riguardo al processo di formazione intervenuto nel corso dell'esercizio 2023.

Valori in €	Risconti Pregressi competenza 2023	Produzione 2023	di cui Stagione 2023/2024	Risconti 2023	Ricavi 2023
Quote di affiliazione	387.878	566.740	511.210	383.408	571.211
<i>Tesseramenti</i>	1.441.476	2.579.128	2.060.686	1.545.515	2.475.090
<i>Rinnovo Brevetti</i>	1.237.311	1.986.917	-	1.170.378	2.053.850
Quote di tesseramento	2.678.787	4.566.046	2.060.686	2.715.892	4.528.940
Quote Rilascio brevetti	-	2.152.778	-	-	2.152.778
Quote per iscrizione a campionati, multe e tasse gara	-	1.501.066	-	-	1.501.066
Quote per iscrizione a corsi	-	1.005.532	-	-	1.005.532
Licenze Scuole Nuoto Federali	154.005	272.420	209.500	157.125	269.300
TOTALE	3.220.670	10.064.583	2.781.396	3.256.425	10.028.828

I dati evidenziano che, al netto delle rettifiche e delle integrazioni operate sull'esercizio, la produzione nell'anno solare ha avuto un incremento del 6.6% rispetto al 2022 confermando la ripresa del processo di crescita del movimento rappresentato dalla Federazione interrotto dagli eventi pandemici intervenuti nel 2020 e la cui ripresa ha visto un faticoso rilancio nel 2021 e 2022.

Nella tabella che segue si esprime la dinamica delle variazioni intervenute nel corso del 2022.

Valori in €	Valori al 31.12.2023	Valori al 31.12.2022	Variazioni	%
Recupero ricavi da esercizi pregressi	3.220.670	3.147.122	73.548	2,3%
Produzione dell'esercizio	10.064.583	9.453.337	611.245	6,5%
Rinvio ricavi a esercizi successivi	3.256.425	3.195.544	60.881	1,9%
TOTALE	10.028.828	9.404.916	623.912	6,6%

D) i **Ricavi da manifestazioni internazionali** sono iscritti in bilancio per € 1.306.363, con un decremento di € 1.428.691 (-52.2%) rispetto al 2022. La composizione dei ricavi e la variazione su base annua è indicata nella tabella che segue.

Valori in €	Valori al 31.12.2023	Valori al 31.12.2022	Variazioni	%
Ricavi per vendita diritti televisivi	44.250	74.000	(29.750)	-40,2%
Ricavi per pubblicità e sponsorizzazioni su manifestazioni	4.000	300.000	(296.000)	-98,7%
Contributi Federazione Internazionale	928.128	1.488.048	(559.920)	-37,6%
Ricavi per vendita biglietti	84.319	-	84.319	n.a.
Contributi e rimborsi spese da altre organizzazioni	245.666	873.005	(627.339)	-71,9%
TOTALE	1.306.363	2.735.054	(1.428.691)	-52,2%

Nello specifico:

- i ricavi da vendita di diritti televisivi per € 44.250 attengono al contratto RAI SPORT relativo alla cessione dei diritti di immagine in occasione di eventi internazionali;
- i contributi da Federazione Internazionale per 928.128 attengono alle travel policy FINA/LEN e ai premi di classifica erogati in occasione della partecipazione agli eventi da essi organizzati;
- i contributi e rimborsi da altre organizzazioni per € 245.666 e i ricavi per vendita biglietti per € 83.419 attengono alle entrate connesse all'edizione 2023 del Trofeo Settecolli.

E) i **Ricavi da pubblicità e sponsorizzazioni** sono iscritti in bilancio per € 2.052.259, con una variazione in aumento di € 96.144 (+4.9%) rispetto al precedente esercizio. Le sponsorizzazioni attengono ai rapporti con partner e fornitori ufficiali della FIN, individuati prevalentemente in Arena Italia spa, Unipol, Uliveto, BPER, Trenitalia e Herbalife.

Nell'importo sono compresi € 562.259 relativi a controprestazioni pubblicitarie.

F) gli **Altri Ricavi della gestione ordinaria** iscritti in bilancio per € 3.205.407, con una variazione in aumento di € 766.728 (+ 31.4%) rispetto al precedente esercizio.

Il dettaglio dei ricavi afferenti alla voce è espresso nella tabella che segue:

Valori in €	Valori al 31.12.2023	Valori al 31.12.2022	Variazioni	%
Ricavi per utilizzo impianti / Spazi Acqua	142.233	125.373	16.860	13,4%
Recuperi e rimborsi vari sull'esercizio	1.968.053	1.005.461	962.592	95,7%
Fitti attivi	48.209	44.534	3.676	8,3%
Convenzioni con terzi	989.942	1.168.948	(179.006)	-15,3%
Altro	56.970	94.363	(37.393)	-39,6%
TOTALE	3.205.407	2.438.678	766.728	31,4%

Nello specifico:

- i ricavi da utilizzo impianti ammontano a € 142.233 e attengono agli spazi acqua concessi alle società presso il Centro di Preparazione Olimpica dell'Acquacetosa e le prestazioni verso le società campane legate al progetto "Nuota Napoli";
- i recuperi e rimborsi vari sull'esercizio iscritti per € 1.968.053 accolgono: 1) riaddebiti di utenze anticipate per conto delle società partecipate per € 222.970; 2) recuperi assicurativi per € 29.916; 3) recuperi da Sport e Salute per € 8.243 per personale trasferito e recuperi legali su sentenze per € 16.495; 3) recuperi su sentenze favorevoli per € 20.936; 4) rimborsi da Sport e Salute per quote di costo del personale trasferito nel 2023 per € 8.244; 5) rilasci dei fondi oneri e rischi futuri per € 1.685.987, come di seguito dettagliati:

Fondo	Mitigazione rischio	Importo
Svalutazione crediti	Ricalcolo da applicazione della policy federale sulle sofferenze	72.114
Cause Legali	RG 5258/2022 composta in transazione e gestita con Fondo Rischi e Oneri	76.438
	RG 720/2022 composta in transazione	74.999
	RG 5580/2022 estinta con la convenzione con il Comune di Napoli su Scandone e Piscine del bradisismo	124.563
Oneri futuri del personale	Rilasciati in contropartita ai maggiori costi di personale connessi all'adeguamento dei livelli retributivi di cui alla revisione 2023	346.028
Caro Energia	Raggiunto accordo in transazione con il precedente gestore dei servizi energetici dei Centri Federali Nazionali	986.435
Altro	Risparmi su compensi pregressi da riconoscere a collaboratori	5.410
TOTALE		1.685.987

- i fitti attivi per € 48.209 riguardano la gestione dei contratti attivi per gli spazi funzionali presso i Centri Federali Nazionali;
- le convenzioni con i terzi per € 989.942 ai riaddebiti di costo operati nell'ambito della convenzione di gestione dell'impianto del Foro Italico con Sport e Salute e dei costi manutentivi del Centro Federale di Viterbo nei confronti dell'amministrazione comunale concedente;

- gli altri ricavi e proventi per € 59.970 attengono: 1) a prestazioni fatturate alla Federazione Tennis per € 40.000 per l'occupazione delle aree del Foro Italico in occasione degli Internazionali di Tennis; 2) recuperi vari (soggiorni, spese viaggio, multe su auto a noleggio ...) per € 5.512.

La voce accoglie partite straordinarie per € 14.058 relative a: a) sopravvenuti crediti di imposta l'acquisto di materiali e dispositivi per la sanificazione in occasione della pandemia da Covid – 19 per € 4.916; b) rettifiche di debiti pregressi e abbuoni attivi vari per € 8.041; c) plusvalenze da cessione per e 1.101.

Il valore della produzione della **FIN Organizzazione Territoriale** ammonta a € 14.548.199 (pari al 29.7% del valore prodotto complessivo), con una variazione in aumento rispetto all'esercizio precedente di € 1.284.116 (+9.7%).

Il dettaglio delle voci è il seguente:

A) i **Contributi pubblici** sono iscritti in bilancio per € 855.136, con una variazione in aumento rispetto al 2022 di € 90.107 (+11.8%). La voce si compone dei contributi concessi dalle Amministrazioni Pubbliche che attengono tanto alla gestione di impianti sportivi quanto ad erogazioni una tantum su attività sviluppate a livello locale.

L'elenco dei contributi è riportato nella tabella che segue:

Ente concedente	ATTO		Finalizzazione	Importo deliberato	Tipologia	Ricavo 2023
Regione Calabria	PAC 2014/2020	2023	Trofeo Città di Roccella	11.250	c/esercizio	11.250
Provincia di Bolzano	308	2022	Attività sportiva	9.000	c/esercizio	9.000
Regione Friuli VG	DGR 26991	2023	Coppa Brema	4.800	c/esercizio	4.800
	DGR 55206	2023	Attività istituzionali	5.000	c/esercizio	5.000
Regione Molise	DD 5725	2022	Termoli Open CUP	16.000	c/esercizio	16.000
Comune di Andora	DD 73	2023	Trofeo Città di Andora	1.000	c/esercizio	1.000
Regione Sicilia	DGR 763-S5	2024	Attività istituzionali	322.638	c/esercizio	322.638
Regione Sardegna	DGR 11/36-230	2022	Eventi Regionali	403.649	c/esercizio	403.649
Regione Trentino	n.d.	2023	Attività sportiva	4.000	c/esercizio	4.000
Regione Basilicata	DD 469	2021	Attività sportiva	4.864	c/esercizio	4.864
Comune di Potenza	DD 2656	2023	2° Hallowsmeeting	3.200	c/esercizio	3.200
Comune di Trento	n.d.	2023	Attività sportiva	8.225	c/esercizio	8.225
Provincia di Trento	n.d.	2023	Attività sportiva	45.549	c/esercizio	45.510
Regione Veneto/Comune di Caorle	DGR 1083 DGC 141	2023	Nuotiamo insieme	16.000	c/esercizio	16.000
TOTALE						855.136

B) Le **Quote degli associati** iscritte in bilancio per € 9.199.448 (pari al 18.8% del valore della produzione) con un incremento rispetto all'esercizio precedente di € 124.260 (+1.4%).

Nella tabella che segue si illustra la composizione delle quote degli associati sviluppata a livello

periferico nel corso del 2023:

Valori in €	Valori al 31.12.2023	Valori al 31.12.2022	Variazioni	%
Quote di affiliazione	4.839	8.059	(3.220)	-40,0%
Quote di tesseramento	1.459.167	1.464.177	(5.010)	-0,3%
Multe e tasse gara	4.338.067	3.598.276	739.791	20,6%
Diritti di segreteria	418.161	310.816	107.345	34,5%
Quote iscrizione a corsi	1.327.763	2.139.085	(811.321)	-37,9%
Rilascio Brevetti	1.651.450	1.554.776	96.674	6,2%
TOTALE	9.199.448	9.075.188	124.260	1,4%

C) I **ricavi da manifestazioni** sono iscritti in bilancio per € 8.916 e attengono a piccole sponsorizzazioni a spot su eventi sportivi organizzati a livello locale;

D) gli **Altri ricavi della gestione ordinaria** iscritti in bilancio per € 4.484.700 (pari al 9,2% del valore della produzione), con un incremento rispetto all'esercizio precedente di € 1.081.819 (+31,8%), quasi interamente riconducibili all'attività di organizzazione di corsi nuoto e alla gestione degli impianti in concessione all'Organizzazione Periferica.

Nello specifico la voce accoglie:

Valori in €	Valori al 31.12.2023	Valori al 31.12.2022	Variazioni	%
Ricavi per utilizzo impianti / Spazi Acqua	3.735.611	2.794.338	941.274	33,7%
Quote di frequenza impianti sportivi	221.677	180.461	41.216	22,8%
Fitti attivi	81.459	41.079	40.380	98,3%
Recuperi e rimborsi vari	46.642	17.307	29.335	169,5%
Altri ricavi e proventi	399.191	369.456	29.734	8,0%
Sopravvenienze attive	120	240	(120)	-49,9%
TOTALE	4.484.700	3.402.881	1.081.819	31,8%

A livello aggregato, il concorso delle singole componenti organizzative alla formazione del valore della produzione 2023 è espresso nella tabella che segue.

<i>Valori in €</i>	FIN CENTRALE	FIN OT	TOTALE	%
Contributi CONI	17.057.099	-	17.057.099	34,8%
Contributi dallo Stato, Regioni ed Enti Locali	797.794	855.136	1.652.930	3,4%
Quote degli associati	10.028.828	9.199.448	19.228.276	39,2%
Ricavi da manifestazioni internazionali	1.306.363	-	1.306.363	2,7%
Ricavi da manifestazioni nazionali	-	8.916	8.916	0,0%
Ricavi da pubblicità e sponsorizzazioni	2.052.259	-	2.052.259	4,2%
Altri ricavi della gestione ordinaria	3.205.407	4.484.700	7.690.106	15,7%
TOTALE	34.447.750	14.548.199	48.995.950	100,0%
%	70,3%	29,7%	100,0%	

COSTO DELLA PRODUZIONE

Costi operativi

L'ammontare complessivo del costo della produzione sostenuto nel corso del 2023 è di € 49.408.850, pari al 100,8% del valore della produzione, con una variazione in diminuzione di € 16.342.380 (-24,9%) rispetto al periodo precedente.

La composizione della macro voce è espressa nella tabella che segue:

Valori in €	Valori al 31.12.2023	%	Valori al 31.12.2022	%	Variazioni	%
Costo dell'attività sportiva	39.633.558	80,9%	54.042.960	82,3%	(14.409.401)	-26,7%
Costo del funzionamento e generali	8.868.878	18,1%	8.226.136	12,5%	642.743	7,8%
Accantonamenti	893.334	1,8%	3.394.075	5,2%	(2.500.741)	-73,7%
Oneri diversi di gestione	13.079	0,0%	88.059	0,1%	(74.980)	-85,1%
TOTALE	49.408.850	100,8%	65.751.230	100,1%	(16.342.380)	-24,9%

La distribuzione della spesa a livello federale evidenzia una sostanziale crescita dell'incidenza dell'organizzazione territoriale stabilità rispetto al trend degli ultimi esercizi. L'assorbimento della FIN Centrale è pari a circa il 72,5% - in luogo di un dato tendenziale del 75-78% - del Valore della Produzione, quale effetto della crescita dei volumi di attività a livello giovanile e di propaganda.

Valori in €	FIN Centrale	% su VP	FIN Org.ne Terr.le	% su VP	TOTALE	% su VP
Costi dell'attività sportiva	26.877.762	54,9%	12.755.797	26,0%	39.633.558	80,9%
Costi generali e di funz.to	7.728.826	15,8%	1.140.052	2,3%	8.868.878	18,1%
Accantonamenti	893.334	1,8%	-	0,0%	893.334	1,8%
Oneri diversi di gestione	13.079	0,0%	-	0,0%	13.079	0,0%
TOTALE	35.513.001	72,5%	13.895.849	28,4%	49.408.850	100,8%

Per i dettagli in ordine alla destinazione e alla dinamica della spesa federale del 2023, si fa rinvio ai paragrafi successivi.

Costi dell'Attività Sportiva

Il costo della produzione legato all'attività sportiva sostenuta nel corso del 2023 ammonta a € 39.633.542, pari al 80,9% del valore della produzione, con un decremento di € 14.409.401 (-26,7%) rispetto all'esercizio precedente.

La destinazione della spesa relativa all'attività sportiva è indicata nella tabella seguente:

Valori in €	Valori al 31.12.2023	%	Valori al 31.12.2022	%	Variazioni	%
<i>Preparazione Olimpica e Alto Livello</i>	11.444.301	23,4%	11.633.888	17,7%	(189.587)	-1,6%
<i>Rappresentative nazionali</i>	2.192.797	4,5%	2.438.152	3,7%	(245.355)	-10,1%
Costi PO/AL	13.637.098	27,8%	14.072.040	21,4%	(434.942)	-3,1%
Organizzazione manifestazioni internazionali	969.927	2,0%	15.680.769	23,9%	(14.710.842)	-93,8%
Organizzazione manifestazioni nazionali	5.460.380	11,1%	4.818.853	7,3%	641.528	13,3%
Partecipazione a organismi internazionali	12.446	0,0%	6.259	0,0%	6.188	98,9%
Formazione, ricerca e documentazione	626.481	1,3%	848.126	1,3%	(221.645)	-26,1%
Promozione sportiva	1.103.387	2,3%	993.020	1,5%	110.368	11,1%
Contributi per l'attività sportiva	1.316.878	2,7%	1.304.905	2,0%	11.973	0,9%
Gestione impianti	2.637.948	5,4%	3.217.584	4,9%	(579.636)	-18,0%
Altri costi	859.980	1,8%	298.769	0,5%	561.211	187,8%
Ammortamenti per attività sportiva	244.843	0,5%	248.947	0,4%	(4.104)	-1,6%
Variazione rimanenze	8.393	0,0%	78.473	0,1%	(70.080)	-89,3%
COSTI ATTIVITA' SPORTIVA FIN CENTRALE	26.877.762	54,9%	41.567.743	63,3%	(14.689.982)	-35,3%
Attività agonistica	5.801.115	11,8%	5.675.221	8,6%	125.893	2,2%
Organizzazione manifestazioni	1.088.189	2,2%	1.601.458	2,4%	(513.269)	-32,1%
Corsi di formazione	1.966.472	4,0%	1.899.158	2,9%	67.314	3,5%
Promozione sportiva	709.278	1,4%	348.847	0,5%	360.431	103,3%
Contributi per l'attività sportiva	422.928	0,9%	412.725	0,6%	10.203	2,5%
Gestione impianti	2.767.815	5,6%	2.537.807	3,9%	230.008	9,1%
COSTI ATTIVITA' SPORTIVA FIN ORGANIZZAZIONE TERRITORIALE	12.755.797	26,0%	12.475.217	19,0%	280.580	2,2%
TOTALE	39.633.558	80,9%	54.042.960	82,3%	(14.409.401)	-26,7%

I costi dell'attività sportiva della **FIN Centrale** ammontano a € 26.877.762, pari al 54,9% del valore della produzione, e hanno registrato una variazione in diminuzione rispetto all'esercizio 2022 di € 14.689.982 (-35,3%).

Le principali destinazioni di spesa dell'attività sportiva della FIN Centrale sono le seguenti:

A) la **Preparazione Olimpica e Alto Livello** che ha assorbito nel corso del 2023 risorse per € 13.637.098, assorbendo il 27,8% del valore della produzione, con un decremento rispetto al 2022 di € 434.942 (-3,1%).

La finalizzazione e le variazioni della spesa destinata alla PO/AL è espressa nella tabella che segue.

Valori al 31.12.2023				
Valori in €	Partecipazione a Eventi Internazionali	Rappresentative Nazionali	TOTALE	%
Partecipazione a manifestazioni	4.930.060	877.037	5.807.097	11,9%
Allenamenti e stages	2.858.382	1.085.095	3.943.477	8,0%
Commissioni tecniche	43.666	36.902	80.568	0,2%
Compensi contrattuali	1.755.718	193.764	1.949.483	4,0%
Borse di studio	1.718.685	-	1.718.685	3,5%
Spesa per antidoping	137.789	-	137.789	0,3%
TOTALE	11.444.301	2.192.797	13.637.098	27,8%
Valori al 31.12.2022				
Valori in €	Partecipazione a Eventi Internazionali	Rappresentative Nazionali	TOTALE	%
Partecipazione a manifestazioni	5.309.010	832.132	6.141.142	9,3%
Allenamenti e stages	2.409.386	1.371.171	3.780.557	5,7%
Commissioni tecniche	190.641	-	190.641	0,3%
Compensi contrattuali	1.779.454	178.000	1.957.454	3,0%
Borse di studio	1.864.308	56.849	1.921.157	2,9%
Spesa per antidoping	81.088	-	81.088	0,1%
TOTALE	11.633.888	2.438.152	14.072.040	21,4%
Variazioni				
Valori in €	Partecipazione a Eventi Internazionali	Rappresentative Nazionali	TOTALE	%
Partecipazione a manifestazioni	(378.950)	44.905	(334.045)	-5,4%
Allenamenti e stages	448.996	(286.076)	162.919	4,3%
Commissioni tecniche	(146.975)	36.902	(110.073)	-57,7%
Compensi contrattuali	(23.735)	15.764	(7.971)	-0,4%
Borse di studio	(145.623)	(56.849)	(202.472)	-10,5%
Spesa per antidoping	56.700	-	56.700	69,9%
TOTALE	(189.587)	(245.355)	(434.942)	-3,1%

La sensibile variazione nelle voci di spesa è da ricollegare alla definitiva ripresa dell'attività sportiva a livello sia nazionale che internazionale, dopo il riavvio rallentato del 2021, e la conseguente necessità di intensificare le attività di preparazione in vista delle Olimpiadi del 2024.

Inoltre, i lusinghieri risultati sportivi conseguiti in occasione delle manifestazioni internazionali hanno assorbito significativi costi in termini di incrementi di premi per atleti e tecnici, nonché per i contributi di AL per le società. Le principali manifestazioni del calendario internazionale che hanno visto coinvolte le squadre nazionali sono state:

Eventi	World Aquatics	LEN	Medaglie	Settori Interessati
XX Edizione dei Campionati del Mondo – Foukoka (JAP)	X		14	Tutti
XXVI Edizione dei Campionati europei di nuoto in vasca corta – Otopeni (ROM)		X	22	Nuoto
XXXI Giochi mondiali universitari estivi – Chengdu (CIN)	-	-	-	Nuoto, Pallanuoto e Tuffi
XLIX Campionati europei giovanili di nuoto – Belgrado (SER)		X	21	Nuoto
Campionati europei under 23 – Dublino (IRL)		X	6	Nuoto
European Games – Auschwitz (POL)	-	-	-	Sincro
Campionati Europei Junior – Fundhal (POR)	-	-	-	Sincro

B) l'**Organizzazione delle manifestazioni internazionali** che ha assorbito nel corso del 2023 risorse per € 969.927, pari al 2.0% del valore della produzione, con un decremento rispetto al 2022 di € 14.710.842 (-93.8%).

L'assorbimento di risorse è in prevalenza da attribuire: 1) all'organizzazione della 59^a Edizione del Trofeo Settecolli; b) le tappe della FINA Open Water Tour organizzate in Sardegna; c) altre manifestazioni con la partecipazione di delegazioni estere organizzate in Italia.

C) l'**Organizzazione delle manifestazioni nazionali** che ha assorbito nel corso dell'anno risorse per € 5.460.380, pari al 11.1 % del valore della produzione, con un incremento rispetto al 2022 di € 641.528 (+13.3%). Le spese attengono alle attività di organizzazione dei campionati assoluti/giovanili e maschili/femminili e degli altri eventi aventi una valenza nazionale.

D) la **Partecipazione a organismi internazionali** che ha assorbito nel corso del 2023 risorse per € 12.446, con un incremento rispetto al 2022 di € 6.188 (+98.2%). Le spese riguardano le fee e le spese vive connesse alla partecipazione a ILS, ILSE, LEN, FINA.

E) la **Formazione, ricerca e documentazione** che ha assorbito nel corso del 2023 risorse – al lordo dei maggiori consumi del materiale didattico in rimanenza – per € 634.874, pari al 1.3% del valore della produzione, con una diminuzione di spesa rispetto al 2022 di € 291.725 (-31.5%) da ricollegare all'incremento di attività prodotto dalla Formazione attraverso il canale web

Valori in €	Valori al 31.12.2023	%	Valori al 31.12.2022	%	Variazioni	%
Formazione, ricerca e documentazione	626.481	1,3%	848.126	1,3%	(221.645)	-26,1%
Variazione rimanenze	8.393	0,0%	78.473	0,1%	(70.080)	-89,3%
TOTALE	634.874	1,3%	926.599	1,4%	(291.725)	-31,5%

F) la **Promozione sportiva** che ha assorbito nel corso del 2023 risorse per € 1.103.387, pari al 2,3% del valore della produzione, con un incremento rispetto al 2022 quantificato in € 110.368 (+11,1%).

La voce accoglie la spesa del settore propaganda e per lo sviluppo delle Scuole Nuoto Federali, nonché parte dell'attività giovanile sviluppata e di base sviluppata a livello nazionale. Il maggior assorbimento è da collegarsi alla gestione delle attività progettuali legali allo sviluppo degli Avvisi di Sport e Salute collegati alla promozione dello sport di base (c.d. "Progetti 80 MLN").

G) i **Contributi per l'attività sportiva** che hanno assorbito nel corso del 2023 risorse per € 1.316.878, pari al 2,7% del valore della produzione, con una variazione in aumento rispetto al 2022 di € 11.973 (+0,9%).

La voce accoglie i contributi erogati dalla Federazione in favore del movimento natatorio rappresentato dalle società e dalle associazioni sportive, relativi all'Alto Livello e ai progetti speciali, nonché quelli chilometrici erogati per la partecipazione agli eventi federali.

H) la **Gestione Impianti** che ha assorbito nel corso del 2023 risorse per € 2.637.948, pari al 5,4% del valore della produzione, con un decremento rispetto all'esercizio precedente di € 579.636 (-18,0%).

La voce accoglie le componenti di spesa espresse nella tabella seguente:

Valori in €	Valori al 31.12.2023	Valori al 31.12.2022	Variazioni	%
Utenze	1.064.920	1.030.303	34.617	3,4%
Canoni e contributi	174.728	220.893	(46.165)	-20,9%
Prestazioni e servizi professionali	388.631	388.038	593	0,2%
Svalutazioni partecipazioni	-	577.882	(577.882)	-100,0%
Ribaltamenti gestione Foro Italico	968.756	945.731	23.025	2,4%
Altro	40.913	54.736	(13.823)	-25,3%
TOTALE	2.637.948	3.217.583	(579.635)	-18,0%

I) gli **Altri costi dell'attività sportiva** sono iscritti in bilancio per € 859.980, pari al 1,8% del valore della produzione, con una variazione in aumento rispetto al 2022 di € 561.211 (-187,8%). Essi sono da ricondurre prevalentemente alla restituzione operata nei confronti di Sport e Salute di € 825.979 a fronte delle vicende legate al rimborso dei lavori al Foro Italico risalenti ai conteggi operati nel 2013.

L) gli **Ammortamenti dell'attività sportiva** hanno assorbito nel corso del 2023 risorse per € 244.843 pari allo 0,45 del valore della produzione, con una variazione in diminuzione rispetto all'esercizio precedente di € 4.104 (-1,6%). La voce accoglie l'ammortamento delle attrezzature impegnate nello sviluppo dei programmi tecnico-sportivi e la variazione è da ascrivere in parte alla riclassificazione dei cespiti in funzione della destinazione sportiva o di funzionamento.

M) **Variazione rimanenze** attività sportiva la cui analisi è già stata sviluppata nella sezione relativa alla spesa finalizzata alla Formazione, ricerca e documentazione.

Nella tabella che segue si riportano i costi per l'attività sportiva suddivisi per settori di attività della

FIN Centrale, in relazione ai diversi obiettivi funzionali associati allo svolgimento dell'attività sportiva.

Valori in €	PO/AL	Organizzazione Manifestaz. Sportive Intern.li	Organizz. Manifestazione Sportive Nazionali	Partecipazione ad organismi internazionali	Formazione, ricerca e documentazione	Promozione Sportiva	Contributi per l'attività sportiva	Gestione impianti sportivi	Altri costi per l'attività sportiva	Ammortamenti attività sportiva	Delta rimanenze materie consumo per attività sportiva	TOTALE
Nuoto	2.736.866	-	753.645	-	-	40.000	259.060	-	-	-	-	3.789.571
Pallanuoto	2.913.135	4.238	633.098	-	-	22.000	276.464	-	-	-	-	3.848.934
Tuffi	722.422	-	178.128	-	-	123.799	50.555	-	-	-	-	1.074.905
Nuoto sincronizzato	692.611	-	326.696	-	-	138.036	76.210	-	15.989	-	-	1.249.542
Nuoto di fondo	1.070.679	53.394	85.454	-	-	-	5.950	-	-	-	-	1.215.476
Master	10.000	-	272.784	-	-	16.000	-	-	-	-	-	298.784
Salvamento Agonistico	167.172	-	193.638	-	-	(3.552)	32.285	-	-	-	-	389.543
Attività sportiva indivisibile	4.808.928	912.296	-	12.446	-	54.190	616.354	-	843.991	-	-	7.248.206
Salvamento Didattico	-	-	-	-	174.454	-	-	-	-	-	11.296	185.750
SIT	-	-	-	-	394.978	-	-	-	-	-	(2.903)	392.075
GUG	-	-	2.080.605	-	-	-	-	-	-	-	-	2.080.605
Centro Studi	499.822	-	-	-	27.500	-	-	-	-	-	-	527.322
Promozione Scuole Nuoto	15.463	-	-	-	-	630.141	-	-	-	-	-	645.604
Funzionamento	-	-	1.579	-	-	10.267	-	-	-	244.843	-	256.689
Stampa e comunicazione	-	-	-	-	19.380	-	-	-	-	-	-	19.380
Centro Elaborazione Dati	-	-	-	-	-	428	-	-	-	-	-	428
Ufficio Acquisti	-	-	156.281	-	10.169	72.077	-	-	-	-	-	238.527
Centro Federale Roma - Foro Italico	-	-	710.745	-	-	-	-	390.521	-	-	-	1.101.266
Centro Federale Roma - Ostia	-	-	-	-	-	-	-	101.633	-	-	-	101.633
Centro Federale Roma - Pietralata	-	-	-	-	-	-	-	165.243	-	-	-	165.243
Centro Federale Roma - Valco S. Paolo	-	-	-	-	-	-	-	64.290	-	-	-	64.290
Centro Federale Trieste	-	-	-	-	-	-	-	594.786	-	-	-	594.786
Centro Federale Verona	-	-	-	-	-	-	-	202.953	-	-	-	202.953
Costi Comuni Centri Federali	-	-	67.726	-	-	-	-	479.443	-	-	-	547.169
Altri affidamenti Impianti	-	-	-	-	-	-	-	639.079	-	-	-	639.079
TOTALE	13.637.098	969.927	5.460.380	12.446	626.481	1.103.387	1.316.878	2.637.948	859.980	244.843	8.393	26.877.762

I costi dell'attività sportiva della **FIN Organizzazione Territoriale** nel 2023 ammontano a € 12.755.797, pari al 26.0% del valore della produzione, e hanno registrato un incremento rispetto all'esercizio precedente quantificato in € 280.580 (+2.2%).

L'analisi del costo per l'attività sportiva dell'Organizzazione Periferica evidenzia:

- le spese finalizzate per l'**Attività Agonistica** sviluppata localmente. La destinazione ha assorbito risorse complessive per € 5.801.115, pari al 11.8% del valore della produzione, con un incremento rispetto al precedente esercizio di € 125.893 (+2.2%). Le spese raccolgono i costi vivi legati alle attività sviluppate a livello locale.
- le spese legate all'**Organizzazione Manifestazioni**, che hanno assorbito risorse per € 1.088.189, pari al 2.2% del valore della produzione, con una variazione in diminuzione rispetto al precedente esercizio di € 513.269 (-32.1%). La voce accoglie le spese legate all'organizzazione di manifestazioni a livello locale. Per le manifestazioni legate alla promozione e all'attività propaganda, le spese sono state riclassificate nell'obiettivo funzionale della Promozione Sportiva;
- le spese legate alla **Formazione** dei tecnici, che hanno assorbito risorse per € 1.966.472, pari al 4.0% del valore della produzione, con una variazione in aumento di € 67.314 (+3.5%) rispetto al precedente esercizio. La spesa accoglie tutti i costi legati alla formazione delle figure tecniche federali di competenza dei comitati territoriali.
- le spese legate alla **Promozione Sportiva** che hanno assorbito risorse per € 709.278, pari all'1.4% del valore della produzione, con una variazione in aumento di € 340.431 rispetto al precedente esercizio (+103.3%), indotta dalla riclassificazione in questa voce delle spese per manifestazioni sportive attinenti alla promozione e agli eventi di Propaganda e agonismo giovanile riconducibili ai "Progetti 80 MLN";
- le spese per **Contributi all'attività sportiva** quantificate in € 422.928, pari allo 0.8% del valore della produzione, con una variazione in aumento rispetto al precedente esercizio di € 10.203 (+2.5%). Essi attengono alle erogazioni effettuate dai Comitati a fronte di contributi locali concessi con specifiche destinazioni per l'attività e gli eventi sportivi;
- le spese per la **Gestione Impianti** quantificate in € 2.767.815, pari al 5.6% del valore della produzione, con una variazione in aumento di € 230.008 (+2.2%) rispetto al precedente esercizio, indotta dalla lenta ripresa delle attività coristiche presso i Centri FIN Regionali.

La distribuzione della spesa per l'attività sportiva dell'Organizzazione Territoriale sui diversi obiettivi funzionali è espressa nella tabella che segue:

<i>Valori in €</i>	Attività agonistica	Organizzazione Manifestazione Sportive	Corsi di formazione	Promozione Sportiva	Contributi all'attività sportiva	Gestione impianti sportivi	TOTALE
Abruzzo	123.994	-	49.778	22.081	-	-	195.853
Alto Adige	39.161	2.131	15.600	28.092	-	-	84.984
Basilicata	2.932	-	2.809	82.058	-	-	87.799
Calabria	81.580	54.130	53.354	-	-	-	189.063
Campania	154.749	2.379	127.153	99.900	-	194.750	578.931
Delegazione Molise	48.791	-	22.756	28.298	-	-	99.845
Emilia Romagna	319.167	15.005	131.233	16.022	-	-	481.426
Friuli Venezia Giulia	77.066	5.988	53.555	57.741	-	-	194.350
Lazio	120.422	650.780	202.458	127.663	-	337.592	1.438.915
Liguria	271.458	26.216	89.581	23.004	4.500	-	414.760
Lombardia	2.579.997	45.048	323.298	-	-	1.706.218	4.654.561
Marche	135.808	-	40.442	67.125	-	-	243.375
Piemonte e Valle d'Aosta	215.890	63.297	126.172	17.895	-	294.528	717.782
Puglia	169.793	80.354	116.178	29.698	-	46.905	442.927
Sardegna	374.824	35.509	86.944	70.060	45.075	-	612.413
Sicilia	291.283	49.391	143.420	-	276.250	187.821	948.165
Toscana	371.505	22.576	149.089	-	-	-	543.170
Trentino	34.573	17.225	32.493	38.589	43.303	-	166.182
Umbria	96.123	5.870	18.338	1.050	53.800	-	175.182
Veneto	292.001	12.290	181.821	-	-	-	486.111
TOTALE	5.801.115	1.088.189	1.966.472	709.278	422.928	2.767.815	12.755.797

A livello aggregato, il concorso delle singole componenti economiche alla formazione della spesa per l'attività sportiva 2023 è espresso nella tabella che segue:

Valori in €	FIN CENTRALE	FIN OT	TOTALE	%
PO/AL	13.637.098	-	13.637.098	27,8%
Attività agonistica	-	5.801.115	5.801.115	11,8%
Organizzazione manifestazioni	6.430.307	1.088.189	7.518.496	15,3%
Partecipazione ad organismi internazionali	12.446	-	12.446	0,0%
Formazione	634.874	1.966.472	2.601.346	5,3%
Promozione sportiva	1.103.387	709.278	1.812.665	3,7%
Contributi per l'attività sportiva	1.316.878	422.928	1.739.806	3,6%
Gestione impianti sportivi	2.637.948	2.767.815	5.405.762	11,0%
Altri costi per l'attività sportiva	859.980	-	859.980	1,8%
Ammortamenti attività sportiva	244.843	-	244.843	0,5%
TOTALE	26.877.762	12.755.797	39.633.558	80,9%

Costi generali e per il Funzionamento

I costi di funzionamento e generali sono pari a € 8.868.878, pari al 18.1% del valore della produzione, con un incremento di € 642.743 (+7.8%) rispetto al 2022. La tabella che segue sintetizza la distribuzione della spesa fra la FIN Centrale e l'Organizzazione Territoriale e le variazioni intervenute nell'anno:

Valori in €	Valori al 31.12.2023	%	Valori al 31.12.2022	%	Variazioni	%
Costi per il personale e collaborazioni	5.967.918	12,2%	5.154.791	7,8%	813.127	15,8%
Organi e commissioni federali	290.537	0,6%	186.861	0,3%	103.675	55,5%
Costi per la comunicazione	145.814	0,3%	121.511	0,2%	24.303	20,0%
Costi generali	1.202.445	2,5%	1.471.890	2,2%	(269.444)	-18,3%
Ammortamenti per funzionamento	122.112	0,2%	111.892	0,2%	10.220	9,1%
SPESE FUNZ.TO - FIN CENTRALE	7.728.826	15,8%	7.046.945	10,7%	681.881	9,7%
Costi per i collaboratori	275.556	0,6%	312.588	0,5%	(37.032)	-11,8%
Organi e commissioni	157.049	0,3%	154.878	0,2%	2.171	1,4%
Costi generali	707.447	1,4%	711.725	1,1%	(4.278)	-0,6%
SPESE FUNZ.TO - FIN ORG.NE TERRLE	1.140.052	2,3%	1.179.191	1,8%	(39.139)	-3,3%
TOTALE	8.868.878	18,1%	8.226.136	12,5%	642.743	7,8%

I costi generali e di funzionamento della **FIN Centrale** ammontano a € 7.728.826, pari al 15.8% del valore della produzione, e hanno registrato una variazione in aumento rispetto all'esercizio 2022 di € 681.881 (+9.7%). Nel dettaglio:

A) i **costi del personale e delle collaborazioni** sono state iscritte per € 5.967.918, pari al 12,2% del valore della produzione, con una variazione in aumento rispetto al 2022 di € 813.127 (+15,8%).

L'incremento delle spesa destinata alle risorse umane è da ricondurre: a) agli effetti dell'entrata in vigore della Riforma del Lavoro (D. LGS 36/2021), intervenuti nel mese di luglio del 2023, che hanno prodotto un incremento del costo del lavoro per effetto dell'applicazione della tutela previdenziale a carico della Federazione; b) alla revisione dell'organico del personale dipendente federale sia con riferimento a nuove assunzioni e stabilizzazioni di rapporti di collaborazione non più sostenibili che con riferimento al riconoscimento di livelli contrattuali spettanti al personale pre-esistente. L'operazione nella sua portata economica è stata mitigata dall'utilizzo del Fondo Oneri Futuri del Personale appostato al 31/12/2022.

Il prospetto delle variazioni intervenute nel costo del lavoro è rappresentato nella tabella che segue:

Valori in €	Valori al 31.12.2023	%	Valori al 31.12.2022	%	Variazioni	%
Salari e Stipendi /compensi	3.028.423	6,2%	2.832.540	4,3%	195.883	6,9%
Collaborazioni	605.820	1,2%	182.039	0,3%	423.781	232,8%
Oneri sociali	1.315.983	2,7%	1.158.818	1,8%	157.165	13,6%
TFR	236.169	0,5%	334.606	0,5%	(98.437)	-29,4%
Premi di produzione	446.587	0,9%	371.497	0,6%	75.090	20,2%
Buoni pasto	199.840	0,4%	105.333	0,2%	94.507	89,7%
Altre spese (indennità, missioni, ferie non godute ...)	135.095	0,3%	169.957	0,3%	(34.862)	-20,5%
TOTALE LORDO	5.967.918	12,2%	5.154.791	7,8%	813.127	15,8%
Accantonamenti pregressi	(346.028)	-0,7%	(435.505)	-0,7%	89.477	n.a.
TOTALE NETTO	5.621.890	11,5%	4.719.286	7,2%	902.604	19,1%

Il personale dipendente federale in servizio alla data del 31/12/2022 è rappresentato nella tabella che segue.

Inquadramento/Livello	2023	2022	Variazione
Dirigenti	4	1	3
Quadri	3	2	1
Impiegato-Liv. D	8	-	8
Impiegato-Liv. C	32	10	22
Impiegato-Liv. B	39	38	1
Impiegato-Liv. A	7	29	(22)
Altro - Giornalisti	1	1	-
TOTALE	94	81	13

B) i costi degli **organi e delle commissioni federali** sono stati iscritti per € 290.537, pari al 0,6%

del valore della produzione, con variazione in aumento di € 103.675 (+55.5%) rispetto al 2022. La voce accoglie le spese di funzionamento degli Organi Collegiali e delle commissioni federali.

C) i **costi della comunicazione** sono iscritti in bilancio per € 145.814, pari allo 0.6% del valore della produzione, con una variazione in aumento rispetto all'esercizio precedente di € 24.303 (+20.0%). La voce accoglie le spese legate all'Ufficio Stampa e Comunicazione della Federazione.

D) le **spese generali** sono iscritte in bilancio per € 1.202.445, pari al 2.5% del valore della produzione, con un decremento rispetto al 2022 pari a € 269.444 (-18.3%).

E) gli **ammortamenti per attività di funzionamento** sono stati iscritti in bilancio per € 122.112, pari allo 0.2% del valore della produzione, con una variazione in aumento rispetto all'esercizio 2022 di € 10.220 (+9.1%).

I costi generali e di funzionamento della **FIN Organizzazione Territoriale** nel 2023 sono iscritti in bilancio per € 1.140.052, pari al 2.3% del valore della produzione, e hanno registrato un decremento rispetto all'esercizio 2022 di € 39.139 (-3.3%), quasi interamente a risparmi sulle collaborazioni amministrativo-gestionale confluite nelle stabilizzazioni del 2023.

A livello aggregato, il concorso delle singole componenti economiche alla formazione della spesa generale e per il funzionamento 2023 è espresso nella tabella che segue.

Valori in €	FIN CENTRALE	FIN OT	TOTALE	%
Costi per il personale e collaborazioni	5.967.918	275.556	6.243.474	12,7%
Organi e Commissioni federali	290.537	157.049	447.585	0,9%
Costi per la comunicazione	145.814	-	145.814	0,3%
Costi generali	1.202.445	707.447	1.909.893	3,9%
Ammortamenti per funzionamento	122.112	-	122.112	0,2%
TOTALE	7.728.826	1.140.052	8.868.878	18,1%

Accantonamenti

Gli accantonamenti iscritti nel bilancio 2023 ammontano a complessivi € 893.334, pari al 1.8% del valore della produzione, con una variazione in diminuzione di € 2.500.741 (-73.7%) rispetto all'esercizio precedente. Le coperture delle passività potenziali sono espresse nella tabella che segue:

Valori in €	Valori al 31.12.2023	%	Valori al 31.12.2022	%	Variazioni	%
Accantonamento cause legali	-	0,0%	431.005	0,7%	(431.005)	-100,0%
Svalutazione crediti	169.984	0,3%	-	0,0%	169.984	n.a.
Svalutazione Partecipazioni	723.350	1,5%	2.963.071	4,5%	(2.239.721)	-75,6%
TOTALE	893.334	1,8%	3.394.075	5,2%	(2.500.741)	-73,7%

Oneri diversi di gestione

Gli **oneri diversi di gestione** sono iscritti in bilancio per € 13.079 con una variazione in diminuzione rispetto all'esercizio precedente di € 74.980 (-85.1%). La composizione degli oneri diversi di gestione è la seguente:

<i>Valori in €</i>	Valori al 31.12.2023	%	Valori al 31.12.2022	%	Variazioni	%
Imposte indirette, tasse e contributi	12.104	0,0%	21.731	0,0%	(9.627)	-44,3%
Interessi e sanzioni ritardato pagamento	181	0,0%	333	0,0%	(151)	-45,5%
Perdite su crediti	110	0,0%	-	0,0%	110	n.a.
Sopravvenienze e insussistenze passive non iscrivibili in altre voci	-	0,0%	65.995	0,1%	(65.995)	-100,0%
TOTALE	13.079	0,0%	88.059	0,1%	(74.980)	-85,1%

GESTIONE EXTRA - OPERATIVA

Proventi e oneri finanziari

I proventi e gli oneri finanziari iscritti nel Conto Economico del 2023 esprimono un saldo positivo di € 610.987, con una variazione in aumento rispetto all'esercizio precedente di € 497.509.

Il dettaglio delle partite è offerto nella tabella che segue.

Valori in €	Valori al 31.12.2023	%	Valori al 31.12.2022	%	Variazioni	%
Proventi finanziari	611.681	1,2%	113.477	0,2%	498.204	439,0%
Oneri Finanziari	695	0,0%	-	0,0%	695	n.a.
TOTALE	610.987	1,2%	113.477	0,2%	497.509	438,4%

I **proventi finanziari** sono da collegare agli interessi sui c/c bancari e postali e a differenze di cambio a favore nelle transazioni in divisa estera. Il dato evidenzia la ripresa della redditività sulle giacenze di conto corrente.

Imposte dell'esercizio

Le imposte e tasse di competenza economica dell'esercizio 2023 si riferiscono all'IRAP e sono quantificate in € 118.736, con una variazione in diminuzione rispetto al precedente esercizio di € 80.184.

Valori in €	Valori al 31.12.2023	%	Valori al 31.12.2022	%	Variazioni	%
Ires	-	0,0%	-	0,0%	-	0,0%
Irapp	118.736	0,2%	38.552	0,1%	80.184	208,0%
TOTALE	118.736	0,2%	38.552	0,1%	80.184	208,0%

Gli estremi per la determinazione delle imposte di competenza dell'esercizio sono sintetizzati come segue.

Ires

Valori in €	TOTALE
Ricavi commerciali	5.795.135
Ricavi totali	49.607.631
Rapporto di promiscuità	11,682%
Costi promiscui	20.499.425

<i>Valori in €</i>	TOTALE
Ricavi commerciali	5.795.135
- Costi commerciali	4.743.107
- Costi promiscui	2.394.731
Imponibile Ires	(1.342.703)
Ires di competenza	-

Irap

<i>Valori in €</i>	TOTALE
Imponibile retributivo	3.399.869
Imponibile commerciale	649.750
Deduzione commerciali	863.040
Imponibile IRAP	2.536.829
Irap di competenza	118.736

ALTRE INFORMAZIONI

Organi federali

Nel corso del 2023 il costo complessivo del funzionamento degli Organi di Gestione Federali è stato pari a € 447.585, con una variazione in aumento rispetto al 2022 di € 105.846.

Valori in €	Valori al 31.12.2023	Valori al 31.12.2022	Variazioni
Funzionamento organi di gestione	267.483	198.093	69.390
<i>Collegio dei Revisori dei conti - Sede</i>	58.607	23.100	35.507
<i>Collegio dei Revisori dei conti - OT</i>	56.706	52.102	4.604
Collegio dei Revisori dei conti	115.313	75.202	40.111
Organi di giustizia sportiva	56.607	54.602	2.005
Assemblea regionale	-	-	-
Commissioni	8.182	13.841	(5.659)
TOTALE	447.585	341.739	105.846

Le spese rappresentate da emolumenti e gettoni di presenza erogati agli organi collegiali della FIN Centrale nel corso del 2023 sono indicati nella tabella seguente:

Valori in €	Valori al 31.12.2023		
	Compenso	Gettoni	Totale
Presidenza	45.000		45.000
Consiglio Federale	-	12.596	12.596
Collegio dei revisori dei conti (FIN Centrale)	30.240	28.367	58.607
TOTALE	75.240	40.963	116.203
Valori in €	VARIAZIONE		
	Compenso	Gettoni	Totale
Presidenza	9.000	-	9.000
Consiglio Federale	-	(2.444)	(2.444)
Collegio dei revisori dei conti (FIN Centrale)	11.760	23.747	35.507
TOTALE	20.760	21.303	42.063

I compensi e i gettoni liquidati ai componenti del Collegio dei Revisori dei Conti sono in linea con i parametri per le FSN e DSA emanati dal CONI con Delibera GN 668/2005.

Informativa su impegni, garanzie e passività potenziali

L'informativa riguarda le sole passività potenziali e ha avuto trattazione all'interno della Nota Integrativa.

Estratto dal verbale del CONSIGLIO FEDERALE del 28/6/2024 n.° 66/2024

Deliberazione n. 66 del 28/6/2024 - Oggetto: Approvazione Bilancio Consuntivo 2023

Il Consiglio Federale,

- visti gli artt. 26 e ss.- Titolo V | Bilancio d’Esercizio del Regolamento di Amministrazione e Contabilità;
- visto l’art. 43- Titolo VI | Strutture Territoriali, Capo III | Risultanze della gestione;
- preso atto che con delibera n. 3 del 31/01/2024 è stato approvato il differimento del termine ordinario previsto per l’approvazione del bilancio 2023 da 120 a 180 giorni ai sensi degli artt. 2364 e 2478 bis del codice civile;
- analizzati il Conto Economico, Stato Patrimoniale, Nota Integrativa e Rendiconto Finanziario 2023;
- letta la relazione del Presidente della F.I.N. e del Collegio dei Revisori dei Conti;
- acquisita la relazione della società di revisione e certificazione con la quale è stato espresso un giudizio positivo sulla predisposizione del bilancio in argomento;
- vista la proposta di destinazione del Risultato 2023 contenuta nella citata Relazione del Presidente;
- visto l’art. 16, comma, 2, lettera g) dello Statuto:

DELIBERA

Con voti favorevoli : 9
Con voti contrari : nessuno
Astenuti : nessuno

- di approvare il Bilancio Consuntivo 2023 composto dallo Stato Patrimoniale, dal Conto Economico, dalla Nota Integrativa e dal Rendiconto Finanziario, il quale presenta un avanzo economico di € 79.351 da destinarsi ad integrale incremento delle Riserve disponibili.

Il Segretario Generale
(Antonello Panza)

Federazione Italiana Nuoto
Collegio dei Revisori dei Conti

Relazione sul Bilancio Consuntivo 2023

Colletti
Q. P.

1. Premessa

La presente relazione è redatta in conformità alle previsioni dell'art. 2429, comma 2, del codice civile e contiene la descrizione del lavoro svolto e il giudizio espresso dal Collegio dei Revisori dei Conti (in seguito anche "Collegio dei Revisori" o "Collegio") sul bilancio consuntivo della Federazione Italiana Nuoto (in seguito anche "Federazione" o "FIN") chiuso al 31 dicembre 2023.

Il Collegio, come ben noto, è stato nominato nel mese di giugno 2021 e da quella data esercita il proprio mandato di revisione legale.

Il Collegio, nel corso dell'esercizio 2023, ha eseguito le attività di controllo e vigilanza previste dai principi e criteri per la formulazione del regolamento di contabilità delle FSN (Federazioni Sportive Nazionali) e DSA (Discipline Sportive Associate) emanati dal CONI e dal regolamento di amministrazione e contabilità della Federazione.

La Federazione ha affidato l'incarico di effettuare la revisione contabile volontaria del bilancio 2023 alla società di revisione EYSpA (in seguito anche "EY"), che, completate tutte le attività programmate, con la quale lo scrivente Collegio in data 25/06/2024 ha avuto una riunione finalizzata allo scambio di pareri in ordine alla regolare tenuta della contabilità e alla veridicità e alla corretta rappresentazione delle poste in bilancio.

2. Attività di vigilanza ai sensi dell'art. 2429, comma 2, c.c.

Nel corso dell'esercizio chiuso al 31 dicembre 2023, la nostra attività è stata ispirata alle disposizioni di legge e alle Norme di comportamento del collegio sindacale emanate dal Consiglio Nazionale dei Dottori Commercialisti e degli Esperti Contabili.

Il Collegio, nel corso dell'esercizio 2023:

- ha vigilato sull'osservanza della legge e dello statuto e sul rispetto dei principi di corretta amministrazione;
- ha partecipato a tutte le riunioni del Consiglio Federale, in relazione alle quali, sulla base delle informazioni disponibili, non sono state rilevate violazioni della legge e dello statuto, né operazioni manifestamente imprudenti, azzardate, in potenziale conflitto di interessi o tali da compromettere l'integrità del patrimonio della Federazione. Non sono state poste in essere operazioni atipiche e/o inusuali;
- ha ottenuto dal Consiglio Federale e dai competenti uffici amministrativi informazioni sul generale andamento della gestione e sulla sua prevedibile evoluzione, nonché sulle operazioni di maggior rilievo, per le loro dimensioni e/o caratteristiche, effettuate dalla FIN e può ragionevolmente assicurare che le operazioni intraprese sono conformi alla legge e allo statuto;
- ha valutato e vigilato sull'adeguatezza dell'assetto organizzativo e del sistema amministrativo e contabile della Federazione e sul suo concreto funzionamento, nonché sull'affidabilità di quest'ultimo a rappresentare correttamente i fatti di gestione;
- ha acquisito le opportune informazioni dall'Organismo di Vigilanza ex D.Lgs. 231/2001, non rilevando criticità che debbano essere evidenziate nella presente relazione;
- non ha ricevuto denunce ex art. 2408 c.c.;
- non ha rilasciato pareri.

Nel corso dell'attività di vigilanza, non sono emersi altri fatti significativi, oltre quelli sopra descritti, tali da richiederne la menzione nella presente relazione.

3. Osservazioni in merito al bilancio d'esercizio

Il Collegio ha vigilato sulla regolare tenuta della contabilità e sulla rispondenza delle scritture contabili ai valori iscritti in bilancio, ha esaminato il bilancio d'esercizio, redatto nel rispetto dei principi e criteri deliberati dal Consiglio Nazionale del CONI, del Regolamento di Amministrazione e Contabilità della Federazione, del codice civile e, per quanto applicabili, dei principi contabili nazionali emanati dall'OIC.

Il Collegio ha pianificato la propria attività di revisione acquisendo gli elementi necessari al fine di accertare che il bilancio non sia viziato da errori significativi.



2

Il bilancio d'esercizio è composto da: Stato Patrimoniale, Conto Economico, Nota Integrativa, Relazione di gestione del Presidente ed è accompagnato dagli allegati rappresentati dal Conto Economico delle Organizzazioni Territoriali con Autonomia Contabile (in forma riepilogativa e analitica).

Il Collegio ha proceduto alla verifica del bilancio, con riferimenti ai seguenti aspetti:

- osservanza delle norme che presidono alla formazione del bilancio dell'esercizio e della relazione predisposta dal Presidente della Federazione;
- correttezza dei risultati economici della gestione e della situazione patrimoniale di fine esercizio;
- esattezza e chiarezza dei dati contabili presentati nei prospetti di bilancio e nei relativi allegati;
- regolarità nei versamenti contributivo/fiscali.

Le risultanze del bilancio 2023 possono sintetizzarsi nei seguenti valori:

Stato Patrimoniale

Valori in €	Valori al 31.12.2023		Valori al 31.12.2022		Variazioni	
	Valore	%	Valore	%	Valore	%
Immobilizzazioni	5.142.751	14,9%	3.643.561	9,4%	1.499.190	41,1%
Attivo Circolante	28.528.360	82,8%	34.621.185	89,7%	(6.092.826)	-17,6%
Ratei e Risconti Attivi	786.969	2,3%	328.389	0,9%	458.580	139,6%
ATTIVITA'	34.458.080	100,0%	38.593.135	100,0%	(4.135.055)	-10,7%
Patrimonio Netto	3.018.777	8,8%	2.939.427	7,6%	79.351	2,7%
Fondi Rischi e Oneri	2.030.496	5,9%	4.517.142	11,7%	(2.486.646)	-55,0%
Fondo TFR	1.901.137	5,5%	1.696.650	4,4%	204.487	12,1%
Debiti	19.277.238	55,9%	18.895.460	49,0%	381.778	2,0%
Ratei e Risconti Passivi	8.230.432	23,9%	10.544.456	27,3%	(2.314.024)	-21,9%
PASSIVITA' E NETTO	34.458.080	100,0%	38.593.135	100,0%	(4.135.055)	-10,7%

Conto economico

Valori in €	Preventivo Economico 2023	Variazioni		Consuntivo Economico 2023	Consuntivo Economico 2022	Differenza	
		(+)	(-)			Valore	%
Attività Centrale							
Contributi CONI	16.573.000	484.099	-	17.057.099	25.717.504	(8.660.405)	-33,7%
Ricavi Propri	12.283.000	5.107.651	-	17.390.651	26.719.327	(9.328.676)	-34,9%
Totale Attività Centrale	28.856.000	5.591.750	-	34.447.750	52.436.831	(17.989.081)	-34,3%
Attività Organizzazione Territoriale							
Contributi Pubblici	447.000	408.136	-	855.136	765.029	90.107	11,8%
Altri Ricavi	13.002.199	690.864	-	13.693.063	12.499.054	1.194.009	9,6%
Totale Attività Organizzazione Territoriale	13.449.199	1.099.000	-	14.548.199	13.264.084	1.284.116	9,7%
VALORE DELLA PRODUZIONE	42.305.199	6.690.751	-	48.995.950	65.700.915	(16.704.965)	-25,4%
Attività sportiva							
Centrale	23.027.714	3.850.048	-	26.877.762	41.567.743	(14.689.982)	-35,3%
Organizzazione Territoriale	11.995.188	760.609	-	12.755.797	12.475.217	280.580	2,2%
Totale Attività sportiva	35.022.902	4.610.657	-	39.633.558	54.042.960	(14.409.401)	-26,7%
Funzionamento							
Centrale	5.934.500	1.794.326	-	7.728.826	7.046.945	681.881	9,7%
Organizzazione Territoriale	1.164.993	-	24.941	1.140.052	1.179.191	(39.139)	-3,3%
Totale funzionamento	7.099.493	1.794.326	24.941	8.868.878	8.226.136	642.743	7,8%
Accantonamenti Svalutazione Crediti	-	169.984	-	169.984	-	169.984	n.a.
Accantonamenti Rischi e Oneri	-	723.350	-	723.350	3.394.075	(2.670.725)	-78,7%
Oneri diversi di gestione	5.000	8.079	-	13.079	88.059	(74.980)	-85,1%
COSTO DELLA PRODUZIONE	42.127.395	7.306.396	24.941	49.408.850	65.751.230	(16.342.380)	-24,9%
RISULTATO OPERATIVO	177.804	(615.645)	(24.941)	(412.900)	(50.315)	(362.585)	720,6%
Proventi/Oneri finanziari	33	610.954	-	610.987	113.477	497.509	438,4%
Imposte	120.000	-	1.264	118.736	38.552	80.184	208,0%
RISULTATO D'ESERCIZIO	57.837	(4.692)	(26.205)	79.351	24.611	54.740	222,4%

Per quanto a nostra conoscenza, l'organo di amministrazione, nella redazione del bilancio della Federazione, non ha derogato alle norme di legge, ai principi e ai criteri che ne disciplinano la formazione.

Con riguardo ai criteri di valutazione adottati per la predisposizione del bilancio, il Collegio segnala quanto segue:


- criteri di valutazione, illustrati in nota integrativa, sono conformi a quanto previsto nel codice civile, negli Indirizzi e Norme di Contabilità del CONI e nella relativa circolare illustrativa;
- i suddetti criteri di valutazione sono stati correttamente applicati dalla Federazione;
- i criteri di valutazione sono i medesimi del bilancio relativo all'esercizio precedente ed è quindi possibile procedere alla comparazione fra i due bilanci;
- non si è derogato ai principi sanciti dagli articoli 2423 e 2426 del codice civile.

Dall'analisi delle risultanze di bilancio emerge che l'esercizio 2023 si è chiuso con un risultato economico positivo di Euro 79.351.

Nel dettaglio, si desiderano segnalare le seguenti voci:

- i crediti iscritti in bilancio ammontano a Euro 13.799.097, opportunamente svalutati secondo la policy federale. Fra di essi menzioniamo le partite legate a:
 - il residuo da incassare sui contributi finalizzati all'Organizzazione degli Europei di Nuoto 2022, per i quali si è accertato che sono alla data presente in fase di liquidazione presso l'Ente Concedente (Dipartimento per lo Sport) per un totale di € 2.400.000;
 - il residuo dei contributi in c/impianti concessi dalla Regione Lazio, a fronte del piano di riqualificazione delle piscine del Lazio per € 1.400.000, il cui incasso è già avvenuto nel corso del 2024;
 - la concessione del finanziamento soci alla Società per l'Organizzazione dei Campionati Europei di Nuoto 2022 per € 2.800.000, il cui rientro avverrà all'atto della definitiva liquidazione della società dietro cessione dei crediti erariali da essa maturati e beni strumentali, il cui ammontare, ancorchè, non ancora definito con precisione, secondo gli ultimi aggiornamenti comunicati nella seduta del Consiglio Federale del 6/5/2024 risultano corrispondenti o comunque capienti.
- il fondo svalutazione crediti ammonta complessivamente a Euro 968.271, alimentato e determinato in linea con la politica federale a suo tempo concordata con il CONI per le FFSSNN e in continuità con gli esercizi precedenti, ovvero: : i) l'integrale svalutazione dei crediti ancora aperti rispetto alla data del 31/12/2020; ii) l'approntamento di misure cautelative puntuali per i crediti di data successiva al 31/12/2020 e di potenziale sofferenza
- l'ammontare delle disponibilità liquide iscritte è pari ad Euro 14.725.836, con una diminuzione di circa Euro 8.092.702 rispetto all'esercizio 2022 connessa soprattutto agli impegni finanziari connessi alle attività di liquidazione dei Campionati europei di Nuoto 2022 gestiti attraverso la società di scopo controllata.
- i fondi rischi e oneri ammontano a Euro 2.030.496 e si ritengono congrui con le potenziali passività e rischi della Federazione, anche alla luce delle transazioni giuslavoristiche del Comitato Lombardo sottoscritte nel corso del 2024;
- i ratei e risconti passivi ammontano a Euro 8.230.432 e rappresentano la reale entità dei ricavi anticipati alla Federazione attraverso le quote associative legate al pro-rata temporis e dei contributi sui progetti, il cui sviluppo residuo non è ancora speso sull'esercizio.

Il Collegio prende atto, inoltre, della ripresa delle attività a pieno regime, testimoniata soprattutto dalla crescita delle quote associative, e raccomanda una sempre attenta e continua analisi e monitoraggio sull'attività economica e finanziaria della FIN ai fini del rispetto del Preventivo Economico 2024..



4. Giudizio finale

A nostro giudizio:

- il bilancio fornisce una rappresentazione veritiera e corretta della situazione patrimoniale e finanziaria della Federazione al 31 dicembre 2023, del risultato economico e dei flussi di cassa per l'esercizio chiuso a tale data, in conformità alle norme italiane che ne disciplinano i criteri di redazione, questo per quanto attiene:
 - allo Stato Patrimoniale;
 - al Conto Economico;
 - al Rendiconto Finanziario.

- la Nota integrativa è coerente con il bilancio d'esercizio della Federazione al 31 dicembre 2023 ed è redatta in conformità alle norme di legge.

In conclusione, per quanto di nostra competenza, esprimiamo parere favorevole all'approvazione del bilancio di esercizio della FIN chiuso al 31 dicembre 2023.


Roma, 27/06/2024

Il Collegio dei Revisori F.I.N.

Dott. Roberto Quadri

Dott. Marco Buttarelli

Dott. Giovanni Naccarato





Federazione Italiana Nuoto

Bilancio d'esercizio al 31 dicembre 2023

Relazione della società di revisione indipendente

Relazione della società di revisione indipendente

Al Consiglio Federale della
Federazione Italiana Nuoto

Giudizio

Abbiamo svolto la revisione contabile del bilancio d'esercizio della Federazione Italiana Nuoto (la Federazione), costituito dallo stato patrimoniale al 31 dicembre 2023, dal conto economico e dal rendiconto finanziario per l'esercizio chiuso a tale data e dalla nota integrativa.

A nostro giudizio, il bilancio d'esercizio della Federazione è stato correttamente predisposto, in tutti i suoi aspetti significativi, in conformità ai principi e criteri descritti nella Nota Integrativa.

Elementi alla base del giudizio

Abbiamo svolto la revisione contabile in conformità ai principi di revisione internazionali (ISA Italia). Le nostre responsabilità ai sensi di tali principi sono ulteriormente descritte nella sezione *Responsabilità della società di revisione per la revisione contabile del bilancio d'esercizio* della presente relazione. Siamo indipendenti rispetto alla Federazione in conformità alle norme e ai principi in materia di etica e di indipendenza applicabili nell'ordinamento italiano alla revisione contabile del bilancio. Riteniamo di aver acquisito elementi probativi sufficienti ed appropriati su cui basare il nostro giudizio.

Altri aspetti

La presente relazione non è emessa ai sensi di legge, stante il fatto che, nell'esercizio chiuso al 31 dicembre 2023, la revisione legale, in conformità a quanto previsto dallo Statuto, è stata svolta da altro soggetto, diverso dalla scrivente società di revisione.

Responsabilità del Consiglio Federale e del Collegio dei Revisori dei Conti per il bilancio d'esercizio

Il Consiglio Federale è responsabile per la redazione del bilancio d'esercizio che fornisca una rappresentazione veritiera e corretta in conformità al Regolamento di Amministrazione e Contabilità della Federazione che ne disciplina i criteri di redazione e, nei termini previsti dalla legge, per quella parte del controllo interno dagli stessi ritenuta necessaria per consentire la redazione di un bilancio che non contenga errori significativi dovuti a frodi o a comportamenti o eventi non intenzionali.

Il Consiglio Federale è responsabili per la valutazione della capacità della Federazione di continuare ad operare come un'entità in funzionamento e, nella redazione del bilancio d'esercizio, per l'appropriatezza dell'utilizzo del presupposto della continuità aziendale, nonché per una adeguata informativa in materia. Il Consiglio Federale utilizza il presupposto della continuità aziendale nella redazione del bilancio d'esercizio a meno che abbiano valutato che sussistono le condizioni per la liquidazione della Federazione o per l'interruzione dell'attività o non abbiano alternative realistiche a tali scelte.

Il Collegio dei Revisori dei Conti ha la responsabilità della vigilanza, nei termini previsti dallo Statuto, sul processo di predisposizione dell'informativa finanziaria della Federazione

Responsabilità della società di revisione per la revisione contabile del bilancio d'esercizio

I nostri obiettivi sono l'acquisizione di una ragionevole sicurezza che il bilancio d'esercizio nel suo complesso non contenga errori significativi, dovuti a frodi o a comportamenti o eventi non intenzionali, e l'emissione di una relazione di revisione che includa il nostro giudizio. Per ragionevole sicurezza si intende un livello elevato di sicurezza che tuttavia non fornisce la garanzia che una revisione contabile svolta in conformità ai principi di revisione internazionali (ISA Italia) individui sempre un errore significativo, qualora esistente. Gli errori possono derivare da frodi o da comportamenti o eventi non intenzionali e sono considerati significativi qualora ci si possa ragionevolmente attendere che essi, singolarmente o nel loro insieme, siano in grado di influenzare le decisioni economiche prese dagli utilizzatori sulla base del bilancio d'esercizio.


Nell'ambito della revisione contabile svolta in conformità ai principi di revisione internazionali (ISA Italia), abbiamo esercitato il giudizio professionale e abbiamo mantenuto lo scetticismo professionale per tutta la durata della revisione contabile. Inoltre:

- abbiamo identificato e valutato i rischi di errori significativi nel bilancio d'esercizio, dovuti a frodi o a comportamenti o eventi non intenzionali; abbiamo definito e svolto procedure di revisione in risposta a tali rischi; abbiamo acquisito elementi probativi sufficienti ed appropriati su cui basare il nostro giudizio. Il rischio di non individuare un errore significativo dovuto a frodi è più elevato rispetto al rischio di non individuare un errore significativo derivante da comportamenti o eventi non intenzionali, poiché la frode può implicare l'esistenza di collusioni, falsificazioni, omissioni intenzionali, rappresentazioni fuorvianti o forzature del controllo interno;
- abbiamo acquisito una comprensione del controllo interno rilevante ai fini della revisione contabile allo scopo di definire procedure di revisione appropriate nelle circostanze, e non per esprimere un giudizio sull'efficacia del controllo interno della Federazione;
- abbiamo valutato l'appropriatezza dei principi contabili utilizzati nonché la ragionevolezza delle stime contabili effettuate dagli amministratori, inclusa la relativa informativa;
- siamo giunti ad una conclusione sull'appropriatezza dell'utilizzo da parte degli amministratori del presupposto della continuità aziendale e, in base agli elementi probativi acquisiti, sull'eventuale esistenza di una incertezza significativa riguardo a eventi o circostanze che possono far sorgere dubbi significativi sulla capacità della Federazione di continuare ad operare come un'entità in funzionamento. In presenza di un'incertezza significativa, siamo tenuti a richiamare l'attenzione nella relazione di revisione sulla relativa informativa di bilancio ovvero, qualora tale informativa sia inadeguata, a riflettere tale circostanza nella formulazione del nostro giudizio. Le nostre conclusioni sono basate sugli elementi probativi acquisiti fino alla data della presente relazione. Tuttavia, eventi o circostanze successivi possono comportare che la Federazione cessi di operare come un'entità in funzionamento;
- abbiamo valutato la presentazione, la struttura e il contenuto del bilancio d'esercizio nel suo complesso, inclusa l'informativa, e se il bilancio d'esercizio rappresenti le operazioni e gli eventi sottostanti in modo da fornire una corretta rappresentazione.

Abbiamo comunicato ai responsabili delle attività di governance, identificati ad un livello appropriato come richiesto dai principi di revisione internazionali (ISA Italia), tra gli altri aspetti, la portata e la tempistica pianificate per la revisione contabile e i risultati significativi emersi, incluse le eventuali carenze significative nel controllo interno identificate nel corso della revisione contabile.

Roma, 27 giugno 2024

EYS.p.A.



Jair Castellani
(Revisore Legale)