



BILANCIO D'ESERCIZIO 2022

Approvato con Delibera del Consiglio Federale n° 77 del 24/06/2023

FEDERAZIONE ITALIANA NUOTO

Stadio Olimpico Curva Nord
00135 Roma

Tel.: 06/36200.1
Fax: 06/3242501
Email: info@federnuoto.it
Web: www.federnuoto.it

C.F. 05284670584
P. IVA 01384031009
Registro Persone Giuridiche n. 19/2001
Iscrizione R.E.A. n. 883047

Organismi nazionali e internazionali aderiti



CONI



FÉDÉRATION
INTERNATIONALE
DE NATATION



LEN
european
aquatics



International
Life Saving Federation
of Europe

1

ORGANI FEDERALI

2

RELAZIONE DEL PRESIDENTE

3

STATO PATRIMONIALE, CONTO ECONOMICO E RENDICONTO FINANZIARIO

4

NOTA INTEGRATIVA

5

ALLEGATI

1

ORGANI FEDERALI

COMPOSIZIONE DEGLI ORGANI

COMPOSIZIONE DEGLI ORGANI

La composizione degli Organi Sociali della Federazione Italiana Nuoto si è rinnovata in occasione della celebrazione della XLII Assemblea Elettiva. Gli organi in carica per il quadriennio Olimpico 2021-2024 sono i seguenti:

PRESIDENTE

Andrea Pieri

CONSIGLIERI FEDERALI IN RAPPRESENTANZA DELLE SOCIETÀ

Marotta Giuseppe

De Pascale Antonio

Gervasio Giuseppe

Malchiodi Andrea

Mascioli Amelia

CONSIGLIERI FEDERALI IN RAPPRESENTANZA DEI TECNICI

Del Bianco Roberto

CONSIGLIERI FEDERALI IN RAPPRESENTANZA DEGLI ATLETI

Frassinetti Teresa

Piscopo Luca

COLLEGIO DEI REVISORI DEI CONTI

Presidente:

Quadri Roberto

Membri Effettivi:

Buttarelli Marco

Naccarato Giovanni

SEGRETARIO GENERALE

Panza Antonello

SOCIETÀ' DI REVISIONE E CERTIFICAZIONE

EY spa

2

RELAZIONE DEL PRESIDENTE

PANORAMICA GENERALE

DATI DIMENSIONALI

ATTIVITA' DI PO/AL E SQUADRE NAZIONALI

PROPOSTA DI APPROVAZIONE E DESTINAZIONE DEL RISULTATO

PANORAMICA GENERALE

Signori Consiglieri,

la presente relazione accompagna il Bilancio della Federazione Italiana Nuoto al 31 dicembre 2022 e ha lo scopo di offrire una panoramica generale sui principali eventi gestionali che hanno determinato i risultati sportivi ed economico-finanziari maturati nel corso dell'esercizio chiuso.

Nel rinviare per l'illustrazione di dettaglio alle successive Relazioni Tecniche dei Settori e alla Nota Integrativa per quanto attiene, rispettivamente, al riepilogo dei principali risultati agonistici e dei dati economici, patrimoniali e finanziari, ritengo utile in questa sede rappresentare una visione sintetica e d'insieme delle dinamiche ambientali ed operative che hanno condizionato l'anno in chiusura determinandone i risultati economici e il prodotto dei programmi tecnico-sportivi, sia con riferimento alla Preparazione Olimpica e all'Alto Livello che quella giovanile e dei vivai.

Prima di procedere nell'analisi, ritengo utile richiamare l'attenzione sui seguenti aspetti:

- per l'approvazione del bilancio al 31/12/2022 si è fatto ricorso al maggior termine di 180 giorni ai sensi degli artt. 2364 e 2478-bis del Codice Civile per le esigenze connesse alla struttura e, in particolare, con la necessità di acquisire il risultato economico al 31/12/2022 della Società per l'Organizzazione degli europei di Nuoto srl, controllata al 100% e deputata allo sviluppo delle attività relative alla 36^a Edizione dei Campionati Europei di Nuoto (categoria elite e master) svoltisi a Roma nel periodo di agosto e settembre del 2022. L'opzione è stata decisa con Delibera n. 33 del 04/03/2023;
- il bilancio in approvazione è sottoposto a revisione volontaria a cura della società di revisione EY spa, incaricata per il triennio 2022-2024. L'attività di revisione per l'esercizio 2022 e precedenti ha avuto esito positivo;
- in ottemperanza a quanto disposto dalla disciplina sulla Privacy e il trattamento dei dati personali, la Federazione ha provveduto all'aggiornamento e all'adeguamento dei sistemi rispetto alla normativa nazionale e comunitaria;
- in ottemperanza a quanto disposto dal D.Lgs 33/2013 (art. 2 – bis co. 3) e in conformità delle Linee Guida CONI emanate il 10.09.2018, la Federazione provvede in una apposita sezione del sito federale a pubblicare documenti, dati e informazioni previste dalla vigente normativa, ordinate per area tematica;
- si è proseguito nell'attuazione della politica di consolidamento patrimoniale, tenendo anche conto delle raccomandazioni del CONI rivolte alle Federazioni Sportive Nazionali in ordine alla necessità di "contenimento dei costi gestionali e di funzionamento".

Sintesi dei risultati e rapporti con la base federale

L'esercizio 2022 si è chiuso con un avanzo economico quantificato in € 24.611 in linea con le previsioni comunicate in occasione dell'ultima variazione al Preventivo Economico 2022.

Valori in €	Valori al 31.12.2022	Valori al 31.12.2021	Variazioni
Ricavi d'esercizio	65.814.661	47.495.198	18.319.463
Costi d'esercizio	65.790.050	47.442.734	18.347.316
RISULTATO ECONOMICO	24.611	52.463	(27.852)

Il risultato conferma il trend ormai pluriennale e rappresenta la sintesi della scelta federale di garantire il rispetto del vincolo di bilancio, senza sacrificare la bontà dei programmi tecnico – sportivi delle squadre nazionali, il servizio agli associati in termini di formazione e organizzazione delle manifestazioni sportive e, infine, la necessaria incentivazioni alle società, gli atleti e i tecnici.

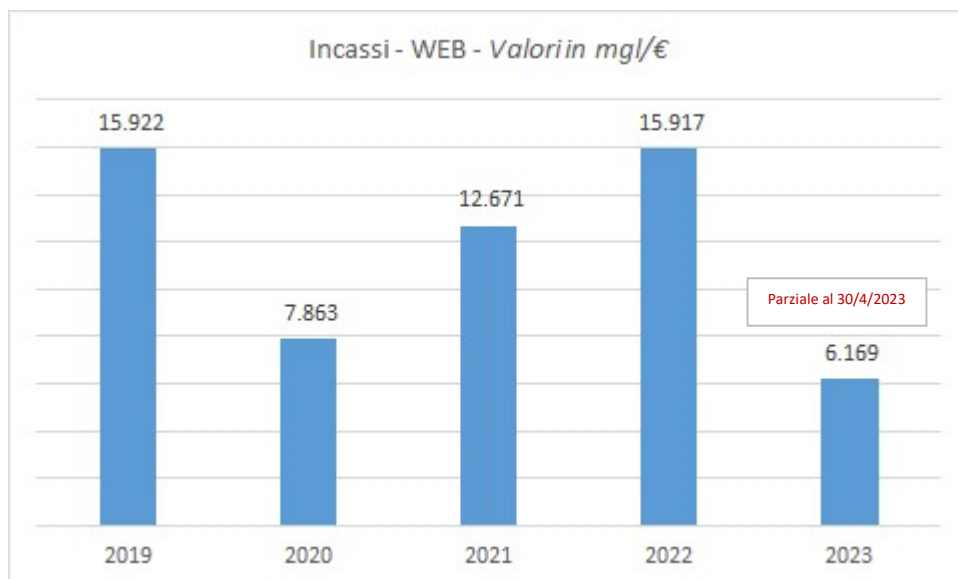
Anche a fronte delle persistenti difficoltà dello scenario economico – sociale legate all’invasione russa dello Stato Ucraino e alle conseguenti ripercussioni legate in primis ai costi energetici (che vanno a cumularsi alle precedenti difficoltà indotte dal biennio pandemico), la Federazione nel corso dell’anno in chiusura ha potuto garantire – con pregevoli ritorni – il conseguimento degli obiettivi istituzionali, attraverso la partecipazione agli eventi internazionali dou dell’anno, ovvero i Mondiali di Budapest e gli Europei di Roma (dei quali è stata anche comitato organizzatore), senza dimenticare i Mondiali di Nuoto per Salvamento di Riccione, l’organizzazione dei campionati di AL e agonistica, la formazione ai tecnici e il servizio alle società/associazioni sportive in termini di fornitura di spazi acqua presso i Centri Fin (sia nazionali che regionali).

Il risultati sportivi e organizzativi conseguiti vanno letti in maniera positiva considerando che sono stati prodotti in equilibrio economico, grazie soprattutto al sostegno delle società e associazioni sportive che hanno ripreso a contribuire con le loro quote al finanziamento delle attività federali nella Stagione in corso.

Alla data di chiusura del presente bilancio, il valore prodotto dalle quote degli associati ammonta a € 18.480.105, con un incremento di € 5.429.254 rispetto al precedente esercizio.

Valori in €	Valori al 31.12.2022	Valori al 31.12.2021	Variazioni
Quote associati FIN Centrale	9.404.916	6.430.494	2.974.423
Quote associati FIN Org.ne Terr.le	9.075.188	6.590.357	2.484.832
RISULTATO ECONOMICO	18.480.105	13.020.850	5.459.254

I numeri prodotti dal valore delle quote associative testimonia il ritorno alla dimensione e al trend degli anni pre-Covid, dopo la flessione registrata nel corso della pandemia e post-pandemia. Dato che si va confermando nel corso del 2023 basando l’analisi sui soli incassi prodotti dal Portale Web di Fedemuoto.



Incentivazione

Le difficoltà di contesto e li forti impegni istituzionali, anche per il 2022 non hanno esentato la Federazione dal garantire adeguata assistenza e incentivazione ai propri tesserati, erogata sottoforma di contributi per l'AL e l'attività agonistica ad atleti, società e dirigenti.

Il valore complessivo delle erogazioni è quantificato in € 5.709.365, con un incremento di € 1.559.343 rispetto al 2021.

Valori in €	Valori al 31/12/2022			
	TECNICI	SOCIETA'	ATLETI	TOTALE
Premi di classifica	598.245	471.857	2.639.666	3.709.767
Borse di studio	-	-	1.826.200	1.826.200
Contributi	-	1.732.741	-	1.732.741
TOTALE	598.245	2.204.598	4.465.866	7.268.708

Assetto patrimoniale

Il risultato economico 2022 consolida l'assetto patrimoniale della Federazione, incrementando il patrimonio di € 24.611. Alla chiusura dell'esercizio, la FIN presenta, al netto del fondo di dotazione, un patrimonio disponibile per eventuali esigenze future quantificato in € 1.689.427.

Valori in €	Valori al 31.12.2022	Valori al 31.12.2021	Variazioni
Fondo di dotazione	1.250.000	1.250.000	-
Riserve	1.664.816	1.612.353	52.463
Risultato d'esercizio	24.611	52.463	(27.853)
PATRIMONIO NETTO	2.939.427	2.914.816	24.611
<i>di cui disponibile</i>	<i>1.689.427</i>	<i>1.664.816</i>	<i>24.611</i>

L'accelerazione di spesa prodotta nel 2022 per effetto dell'organizzazione della XXXVI Edizione degli Europei di Nuoto, impone anche un intervento di allineamento del Fondo di Dotazione al 3% della spesa federale del periodo 2020-2022, nella misura minima indicata in basso:

Valori in €	IMPORTI
Media Spesa Federale 2020/2022	48.165.954
Fondo di Dotazione Minimo	1.444.979
Fondo di Dotazione esistente al 31/12/2022	1.250.000
Adeguamento minimo Fondo di Dotazione	194.979
Adeguamento proposto Fondo di Dotazione	200.000

Rapporti con società controllate, collegate ed altre

Le operazioni effettuate con le partecipate (SSD FINPLUS a r.l., SSD FINPLUS TRIESTE a r.l., SSD FINPLUS VERONA a r.l. e SSD FINPLUS OSTIA a r.l.), rappresentate da società sportivo-

dilettantistica partecipate dalla FIN al 100%, sono finalizzate alla gestione dei centri federali nazionali.

Detta attività costituisce un apporto di fondamentale importanza per lo sviluppo dei programmi tecnici federali in ambito locale e nazionale, formalizzata in appositi accordi di servizio. Le operazioni con le partecipate, relative all'utilizzo di spazi acqua e strutture, sono praticate alle normali condizioni di mercato e non sono atipiche e inusuali rispetto alla normale gestione d'impresa.

Dal maggio del 2021, la Federazione ha proceduto alla costituzione della SOCIETA' PER L'ORGANIZZAZIONE DEI CAMPIONATI EUROPEI DI NUOTO ROMA 2022, cui è stata demandata la gestione di tutte le attività preparatorie e organizzative legata alla manifestazione europea in programma a Roma nell'agosto del 2022. Dal dicembre 2022, la società è, inoltre, posta in stato di liquidazione per il raggiungimento dell'oggetto sociale.

Tutti i rapporti con le società partecipate sono regolati da uno specifico contratto di servizio e le transazioni avvengono nei normali parametri di mercato. Dei rapporti economici intrattenuti con le società controllate nel corso del 2022 si fa rinvio a quanto illustrato nella Nota Integrativa al presente Bilancio.

Fatti di rilievo intervenuti dopo la chiusura dell'esercizio

Fra i fatti di rilievo intervenuti successivamente alla chiusura dell'esercizio 2022 è da segnalare la Delibera del Consiglio di Amministrazione di Sport e Salute – a data 20/4 – con la quale, a seguito di specifica manifestazione di interesse, sono stati erogati contributi per il caro energia che ha interessato il 2022 rispetto al 2021.

La Federazione – attraverso gli 8 centri federali e regionali a gestione esclusiva – è stata assegnataria di contributi per € 2.183.389 quale differenziale di costo energetico per elettricità e gas fra il 2022 e il 2021, incrementato di ulteriori € 1.637.542 quale contributo per il 2023. Frattanto la Federazione ha avviato un contenzioso con l'ex fornitore energetico dei Centri Federali Nazionali, contestando i conteggi dei conguagli fatturati e una serie di inadempimenti contrattuali sul fronte della realizzazione (a carico del fornitore) di interventi di efficientamento energetico presso i poli natatori.

Allo stato, l'entità del contenzioso è quantificato in € 1.726.349. La circostanza ha imposto alla Federazione: a) ad accantonare al 31/12/2022 una quota pari all'importo di competenza del contenzioso, nettando i contributi per € 986.485; b) a sottrarre alle disponibilità di budget per il 2023 la corrispondente quota di competenza dei contributi per € 739.864 sempre per effetto dell'incertezza legata all'esito del contenzioso.

Sul fronte normativo, invece, si segnala lo slittamento al 01/07/2023 degli effetti della Riforma dello Sport con riguardo alle prestazioni sportivo-dilettantistiche e il loro trattamento previdenziale. Circa la concreta attuazione della riforma esistono tuttora notevoli perplessità, anche in ragione della persistente mancanza di un disegno attuativo di corredo.

L'operazione avente un importante impatto economico è assorbita comunque nelle previsioni economiche del 2023, in termini di costo incrementale delle prestazioni tecnico-sportive e amministrativo-gestionali; più difficile da valutare sono, invece, gli effetti sulla base degli affiliati, in termini di numero delle società e associazioni sportive che possono reggere la portata economico-finanziaria della Riforma, e di conseguenza sulla Federazione, in termini di ampiezza del movimento rappresentato e di risorse su cui poter contare per il perseguimento delle finalità istituzionali a partire dalla prossima Stagione Agonistica.

Sul punto, la Federazione sta operando un costante monitoraggio al fine di mantenere allineate le previsioni con l'effettivo andamento delle entrate provenienti dall'universo sportivo rappresentato.

DATI DIMENSIONALI

DIMENSIONI E TREND DEL MOVIMENTO RAPPRESENTATO

L'assetto dimensionale della base associativa per la stagione 2023/2023¹ in corso è sintetizzato nella tabella seguente:

Descrizione	Stagione Agonistica 2022/23	Stagione Agonistica 2021/22	Avanzamento
Tipo Dato	<i>Parziale</i>	<i>Definitivo</i>	<i>Parziale</i>
SOCIETA'			
<i>Validamente Affiliate</i>	1.226	1.274	96%
<i>Iter di affiliazione in corso</i>	24	-	n.a.
TESSERATI			
<i>Fin</i>	20.920	21.616	97%
<i>Società</i>	202.276	163.342	124%
TESSERATI SEZIONE SALVAMENTO			
<i>Nuovi brevetti/abilità</i>	19.751	13.260	149%
<i>Rinnovi</i>	22.974	22.432	102%

ORIGINE E DESTINAZIONE DELLE RISORSE

Nel corso dell'esercizio 2022, la Federazione ha contato su risorse pari a € 65.814.661, la cui provenienza è indicata nella tabella seguente:

Valori in €	FIN CENTRALE	FIN OT	TOTALE	%
Contributi CONI	25.717.504	-	25.717.504	39,1%
Contributi dallo Stato, Regioni ed Enti Locali	10.184.564	765.029	10.949.593	16,6%
Quote degli associati	9.404.916	9.075.188	18.480.105	28,1%
Ricavi da manifestazioni internazionali	2.735.054	-	2.735.054	4,2%
Ricavi da manifestazioni nazionali	-	20.985	20.985	0,0%
Ricavi da pubblicità e sponsorizzazioni	1.956.116	-	1.956.116	3,0%
Altri ricavi della gestione ordinaria	2.438.678	3.402.881	5.841.559	8,9%
VALORE DELLA PRODUZIONE	52.436.831	13.264.084	65.700.915	99,8%
Proventi finanziari	113.746	-	113.746	0,2%
TOTALE	52.550.577	13.264.084	65.814.661	100,0%

¹ I dati sono aggiornati alla data di predisposizione del progetto di bilancio (31.05.2023).

Al netto dell'avanzo, le risorse sono state interamente destinati al perseguimento delle finalità federali, nelle seguenti misure: 82.1% al finanziamento dell'attività sportiva e di formazione, 12.5% ai costi di funzionamento e 5.2% alla copertura di potenziali passività.

Valori in €	FIN Centrale	FIN Organizzazione Terr.le	TOTALE	%
Costo dell'attività sportiva	41.567.743	12.475.217	54.042.960	82,1%
Costo del funzionamento e generali	7.046.945	1.179.191	8.226.136	12,5%
Accantonamenti	3.394.075	-	3.394.075	5,2%
Oneri diversi di gestione	88.059	-	88.059	0,1%
Costo della produzione	52.096.822	13.654.407	65.751.230	99,9%
Oneri finanziari e fiscali	38.820	-	38.820	0,1%
TOTALE	52.135.643	13.654.407	65.790.050	100,0%

La distribuzione della spesa della FIN Centrale sui settori federali è stata la seguente:

Valori in €	Valori al 31.12.2022		Valori al 31.12.2021		Variazioni	
	Importo	%	Importo	%	Importo	%
Nuoto	3.242.525	6,2%	2.992.372	5,7%	250.153	0,7%
Pallanuoto	4.299.394	8,2%	4.046.746	7,8%	252.648	0,7%
Tuffi	898.345	1,7%	783.854	1,5%	114.490	0,3%
Nuoto sincronizzato	1.204.302	2,3%	1.016.549	1,9%	187.753	0,5%
Nuoto di fondo	1.077.502	2,1%	876.098	1,7%	201.404	0,5%
Master	227.959	0,4%	135.586	0,3%	92.373	0,2%
Salvamento Agonistico	2.113.887	4,1%	306.708	0,6%	1.807.178	4,9%
Attività sportiva indivisibile	21.395.465	41,0%	12.464.958	23,9%	8.930.507	24,1%
Salvamento Didattico	428.348	0,8%	249.303	0,5%	179.046	0,5%
SIT	485.103	0,9%	253.503	0,5%	231.600	0,6%
GUG	2.086.511	4,0%	1.484.410	2,8%	602.101	1,6%
Centro Studi	437.260	0,8%	412.152	0,8%	25.108	0,1%
Promozione Scuole Nuoto	85.360	0,2%	55.609	0,1%	29.751	0,1%
Funzionamento	9.557.869	18,3%	6.094.034	11,7%	3.463.834	9,4%
Omologazioni	915	0,0%	686	0,0%	229	0,0%
Stampa e comunicazione	187.430	0,4%	102.430	0,2%	85.000	0,2%
Affari Legali	371.572	0,7%	160.285	0,3%	211.288	0,6%

Valori in €	Valori al 31.12.2022		Valori al 31.12.2021		Variazioni	
	Importo	%	Importo	%	Importo	%
Centro Elaborazione Dati	235.165	0,5%	266.435	0,5%	(31.270)	-0,1%
Ufficio Acquisti	238.124	0,5%	136.910	0,3%	101.213	0,3%
Centro Federale Roma - Foro Italico	1.529.353	2,9%	2.160.689	4,1%	(631.336)	-1,7%
Centro Federale Roma - Ostia	178.374	0,3%	395.233	0,8%	(216.860)	-0,6%
Centro Federale Roma - Pietralata	169.579	0,3%	116.530	0,2%	53.049	0,1%
Centro Federale Roma - Valco S. Paolo	47.744	0,1%	2.600	0,0%	45.143	0,1%
Centro Federale Trieste	602.493	1,2%	917.630	1,8%	(315.138)	-0,9%
Centro Federale Verona	455.756	0,9%	577.869	1,1%	(122.112)	-0,3%
Centro Federale Frosinone	8.680	0,0%	19.134	0,0%	(10.455)	0,0%
Costi Comuni Centri Federali	213.646	0,4%	247.189	0,5%	(33.543)	-0,1%
Altri affidamenti Impianti	356.985	0,7%	753.651	1,4%	(396.667)	-1,1%
TOTALE	52.135.643	100,0%	37.029.156	71,0%	15.106.487	40,8%

ATTIVITÀ PO/AL E SQUADRE NAZIONALI

Le attività di preparazione delle Squadre nazionali, per la partecipazione alle competizioni internazionali del 2022, sono state stabilite nel rispetto delle linee guida, definite e individuate nella relazione di bilancio preventivo e programmatico.

Gli obiettivi principali erano di:

- guidare una partecipazione qualificata all'attività internazionale assoluta e giovanile attraverso criteri di selezione di livello tecnico adeguato al raggiungimento di risultati di prestigio.
- favorire e indirizzare la preparazione tecnica e fisica, per gli atleti qualificati, necessaria per ottenere il miglior risultato possibile nelle varie competizioni internazionali e principalmente ai Campionati Mondiali di Budapest 2022 e, soprattutto nella manifestazione – per noi – principale della stagione, i Campionati Europei di Roma 2022.

Per questi, nel corso dell'anno, l'intervento diretto della Federazione Italiana Nuoto per la preparazione dei Campionati Mondiali e Europei ha riguardato nell'ordine:

- atleti con possibilità di medaglia individuale o di squadra, staffette e coppie (tuffi e nuoto sincronizzato);
- atleti con possibilità di ottenere almeno una semifinale individuale oppure funzionali alle squadre, staffette o coppie con possibilità di piazzamento in finale;
- atleti delle categorie giovanili, da supportare nella loro crescita tecnica, in vista di una loro partecipazione all'attività internazionale di alto livello.

Dal punto di vista operativo, il progetto di preparazione di alto livello è stato articolato mediante:

- l'organizzazione di raduni di allenamento e di valutazione funzionale durante le fasi generali della preparazione, anche in altitudine, e nei periodi di finalizzazione per la manifestazione internazionale principale della stagione, prevalentemente presso i Centri Federali.
- la partecipazione a competizioni di livello internazionale, nel corso della preparazione specifica, per favorire la crescita tecnica e agonistica degli atleti in vista dell'appuntamento principale.
- la preparazione presso i Centri Federali di Ostia e Verona per i nuotatori che compongono i gruppi di alto livello in allenamento permanente.
- il supporto tecnico degli atleti con interventi graduati in funzione del livello raggiunto.
- il continuo confronto dei tecnici federali con i tecnici sociali sugli aspetti individuali della preparazione degli atleti di alto livello.

Il programma federale per i Settori agonistici ha previsto anche interventi d'incentivazione economica per atleti, tecnici e Società attraverso:

- I. "contributi economici diretti meritocratici", sulla base di parametri costituiti dai risultati ottenuti dagli atleti nelle principali manifestazioni sportive della stagione precedente (Olimpiadi, Campionati Europei);
- II. "contributi economici diretti per progetti speciali", erogati a Società impegnate in specifici progetti finalizzati alla preparazione di atleti di alto livello, preventivamente concordati con la Direzione Tecnica e Sportiva federale;
- III. "contributi economici diretti straordinari" sulla base della valutazione di particolari situazioni di necessità ritenute dal Consiglio Federale meritevoli di un intervento federale;
- IV. "premi di piazzamento e borse di studio" per la preparazione tecnico sportiva a favore degli Atleti di interesse Nazionale, sulla base dei criteri stabiliti con apposite delibere del Consiglio federale;
- V. contributi partecipativi (c.d. contributi kilometrici) riconosciuti alle Società partecipanti ai Campionati nazionali sulla base delle normative di Settore approvate dal Consiglio federale;
- VI. "contributi indiretti per Attività sportiva", attraverso l'assunzione da parte della FIN di spese di preparazione sportiva ovvero di spese organizzative per manifestazioni di competenza delle Società per eventi ritenuti di interesse federale.

Attività principali di preparazione e di competizione dei Settori agonistici nel 2022

Si presenta l'attività di preparazione Olimpica e di competizione di Alto Livello sviluppata per le singole discipline olimpiche nel corso dell'anno 2022.

NUOTO

23 - 29 gennaio. Raduno di controllo al Centro Federale di Ostia per tre nuotatori

27 febbraio - 5 marzo. Monitoraggio al Centro Federale di Ostia per tre mezzofondisti.

27 febbraio - 12 marzo. Raduno di preparazione e controllo con quattro azzurri a Livigno.

9 - 13 aprile. Campionati italiani assoluti UnipolSai allo Stadio del Nuoto di Riccione. In gara 685 atleti (361 maschi e 327 femmine) in rappresentanza di 166 società, per un totale di 1583 presenze gara. In palio titolo italiano, qualificazione ai Mondiali di Budapest (18-25 giugno), alle Universiadi di Chengdu in Cina (26 giugno - 7 luglio), ai Giochi del Mediterraneo di Orano in Algeria (1-5 luglio) e agli Europei di Roma (11-17 agosto).

20 aprile - 14 maggio. Raduno di preparazione in altura per i mezzofondisti a Livigno con due nuotatori

23 aprile - 14 maggio. Raduno di preparazione in altura a Cervinia per mezzofondisti, velocisti e dorsisti azzurri con otto nuotatori, quattro maschi e altrettante femmine.

24 - 14 maggio. Raduno di preparazione in altura a Livigno, in vista dei Mondiali di Budapest e degli Europei di Roma, per cinque nuotatori (2 maschi e 3 femmine).

1 - 14 maggio. Raduno di preparazione per i velocisti a Las Palmas, in Spagna, per preparare i Mondiali di Budapest e gli Europei di Roma con dieci atleti.

1 - 21 maggio. Raduno di preparazione in altura a Livigno per un gruppo di sette atleti (5 nuotatori e 2 nuotatrici) in vista dei Mondiali di Budapest, delle Universiadi di Chengdu, dei Giochi del Mediterraneo di Orano e degli Europei di Roma.

1 - 14 maggio. Raduno a Messina per cinque nuotatori di interesse nazionale in preparazione dei Giochi del Mediterraneo, dei Mondiali, degli Europei e delle Universiadi.

25-29 maggio. Circuito Mare Nostrum a Barcellona e a Canet en Roussillon con la partecipazione di una folta rappresentativa di atleti azzurri.

18 - 25 giugno. Campionati mondiali di Budapest, in programma alla Duna Arena, con una squadra composta da 28 atleti, 19 maschi e 9 femmine. Convocati: Stefano Ballo (Esercito/Time Limit), Federico Burdisso (Esercito/Aurelia Nuoto), Giacomo Carini (Fiamme Gialle/Can Vittorino Da Feltre), Thomas Cecon (Fiamme Oro/Leosport), Simone Cerasuolo (Fiamme Oro/Imolanuoto), Matteo Ciampi (Esercito/Livorno Aquatics), Piero Codia (Esercito/CC Aniene), Marco De Tullio (CC Aniene), Gabriele Detti (Esercito/In Sport Rane Rosse), Stefano Di Cola (Marina Militare/CC Aniene), Luca Dotto (Carabineiri/Larus), Manuel Frigo (Fiamme Oro/Team Veneto), Lorenzo Galossi (CC Aniene), Michele Lamberti (Fiamme Gialle/GAM Brescia), Nicolò Martinenghi (CC Aniene), Alessandro Miressi (Fiamme Oro/CN Torino), Gregorio Paltrinieri (Fiamme Oro/Coopernuoto), Alberto Razzetti (Fiamme Gialle/Genova Nuoto My Sport), Lorenzo Zazzeri (Esercito/RN Florentia);

Arianna Castiglioni (Fiamme Gialle/Team Insubrica), Elena Di Liddo (Carabinieri/CC Aniene), Silvia Di Pietro (Carabinieri/CC Aniene), Francesca Fangio (In Sport Rane Rosse), Margherita Panziera (Fiamme Oro/CC Aniene), Benedetta Pilato (CC Aniene), Simona Quadarella (CC Aniene), Silvia Scalia (Fiamme Gialle/CC Aniene), Chiara Tarantino (Fiamme Gialle). Leonardo Deplano (CC Aniene) costretto a rinunciare perché positivo al Covid.

Staff. Cesare Butini Direttore Tecnico, Stefano Morini, Claudio Rossetto, Stefano Franceschi, Matteo Giunta, Fabrizio Antonelli, Marco Padoja, Christian Minotti, Alberto Burlina, Antonio Satta Tecnici Federali, Lorenzo Marugo medico federale, Stefano Amirante, Alessandro Del Piero, Maurizio Zaia fisioterapista.

Risultati in sintesi. L'Italnuoto conclude la 19esima edizione dei campionati mondiali con un medagliere mai visto. Gli azzurri sono artefici di un mondiale da record con 5 ori - Benedetta Pilato e Nicolò Martinenghi nei 100 rana, Thomas Cecon con il record del mondo nei 100 dorso, Gregorio Paltrinieri nei 1500 con record europeo e la 4x100 mista maschile con record europeo - 2 argenti e 2 bronzi.

Superato per ori e numero di medaglie il precedente di riferimento che risaliva a Gwangju 2019 con 3 ori, 2 argenti e 3 bronzi (successi di Simona Quadarella nei 1500 stile libero, Gregorio Paltrinieri negli 800 stile libero e Federica Pellegrini nei 200 stile libero; argenti di Quadarella negli

800 stile libero e Benedetta Pilato nei 50 rana; bronzi di Gabriele Detti nei 400 stile libero, Martina Carraro nei 100 rana e Paltrinieri nei 1500 stile libero), che già a sua volta aveva migliorato i numeri dell'edizione di Budapest 2017 (3 ori e 3 bronzi) a dimostrazione di una crescita costante per densità e risultati. Gli azzurri a Budapest hanno ottenuto 24 presenze-gara in finale, 16 primati personali e 9 record italiani, oltre a quello mondiale di Cecon e agli europei di Paltrinieri e della staffetta mista maschile. Nel medagliere l'Italia chiude al terzo posto, alle spalle delle inarrivabili Stati Uniti (12-12-16) e Australia (6-9-2); Italuoto terza anche nella classifica per nazioni con 485 punti, sempre dietro a Stati Uniti (1146) e Australia (638).

1 - 5 luglio. Giochi del Mediterraneo, in programma ad Orano, in Algeria. con una squadra composta da 67 atleti, 24 maschi e 23 femmine. L'Italia ha dominato il medagliere con 36 podi (15-7-13).

Convocati: Gianluca Andolfi (Spoleto Nuoto), Alessandro Bori (Fiamme Gialle/In Sport Rane Rosse), Luca Bruno (VO2 Nuoto Torino), Giovanni Carraro (Riviera Nuoto Dolo), Fabio Dalu (Esperia Cagliari), Luca De Tullio (Fiamme Oro/CC Aniene), Claudio Antonino Faraci (CC Aniene), Nicolò Franceschi (Nuoto Club Milano), Alessandro Fusco (Fiamme Gialle/CC Aniene), Pierandrea Matteazzi (Esercito/In Sport Rane Rosse), Filippo Megli (Carabineiri/RN Florentia), Lorenzo Mora (Amici Nuoto/VVFF Modena), Alessandro Pinzuti (Esercito/In Sport Rane Rosse), Luca Pizzini (Carabinieri/Bentegodi), Alessio Proietti Colonna (Marina Militare/Aurelia Nuoto), Matteo Restivo (Carabinieri/RN Florentia), Matteo Rivolta (Fiamme Oro/CC Aniene), Pietro Paolo Sarpe (CC Aniene), Fabio Scozzoli (Esercito/Imolanuoto), Luca Serio (Tevere Remo), Giovanni Sorriso (CC Aniene), Simone Stefani (Time Limit), Eduardo Valsecchi (NC Azzurra 91), Mattia Zuin (Fiamme Oro/Nottoli Nuoto); Lisa Angiolini (Vistus Buonconvento), Iliaria Bianchi (Fiamme Azzurre/NC Azzurra 91), Anita Bottazzo (Imolanuoto), Linda Caponi (Carabinieri/TNT Empoli), Martina Caramignoli (Fiamme Oro/Aurelia Nuoto), Martina Cenci (Fiamme Oro/Aurelia Nuoto), Antonietta e Noemi Cesarano (Assonuoto Caserta), Iliaria Cusinato (Fiamme Oro/Team Veneto), Sara Franceschi (Fiamme Gialle/Livorno Aquatics), Anita Gastaldi (Team Dimensione Nuoto), Sonia Laquintana (NC Azzurra 91), Alice Mizzau (Fiamme Gialle/Vis Sauro Nuoto Team), Sofia Morini (Esercito/NC Azzurra 91), Alessia Polieri (Fiamme Gialle/Imolanuoto), Viola Scotto Di Carlo (Napoli Nuoto), Claudia Tarzia (Genova Nuoto My Sport), Alisia Tettamanzi (Marina Militare/Nuotatori Milanesi), Carlotta Toni (Esercito/RN Florentia), Carlotta Zofkova (Carabinieri/Imolanuoto), Francesca Romana Furfaro (CC Aniene), Vanessa Cavagnoli (NC Azzurra 91), Claudia Lutecka (Juventus Nuoto).

19 - 21 luglio. Campionati italiani assoluti Herbalife al Centro Federale di Ostia. In gara 446 atleti, 233 maschi e 213 femmine, in rappresentanza di 131 società e un totale di 926 presenze gara. Sono questi i numeri importanti degli Assoluti Herbalife, in programma al Centro Federale - Polo Acquatico Frecciarossa a Ostia, che rappresentano l'ultimo test in vista degli Europei di Roma 2022 e l'occasione per completare la squadra Nazionale azzurra per la rassegna continentale.

28 luglio - 1 agosto. Campionato italiano di categoria al Centro Federale Unipol Blustadium di Pietralata per le categorie juniores e ragazzi.

11 - 17 agosto. Campionati europei di Roma, in programma allo Stadio del Nuoto con una nazionale come sempre multigenerazionale, formata da 58 atleti: 34 maschi e 24 femmine. Convocati: Domenico Acerenza (Fiamme Oro/CC Napoli), Alessandro Bori (Fiamme Gialle/In Sport), Federico Burdisso (Esercito/Aurelia Nuoto), Giacomo Carini (Fiamme Gialle/Vittorino da Feltre), Andrea Castello (Esercito/Imolanuoto), Thomas Cecon (Fiamme Oro/Leosport), Simone Cerasuolo (Fiamme Oro/Imolanuoto), Matteo Ciampi (Esercito/Livorno Aquatics), Piero Codia (Esercito/CC Aniene), Luca De Tullio (Fiamme Oro/CC Aniene), Marco De Tullio (CC Aniene), Leonardo Deplano (CC Aniene), Gabriele Detti (Esercito/In Sport Rane Rosse), Stefano Di Cola

(Marina Militare/CC Aniene), Luca Dotto (Carabinieri/Larus Nuoto), Claudio Faraci (CC Aniene), Manuel Frigo (Fiamme Oro/Team Veneto), Lorenzo Galossi (CC Aniene), Lorenzo Gargani (CUS Udine), Michele Lambertini (Fiamme Gialle/GAM Brescia), Nicolò Martinenghi (CC Aniene), Pierandrea Matteazzi (Esercito/In Sport Rane Rosse), Filippo Megli (Carabinieri/RN Florentia), Alessandro Miressi (Fiamme Oro / CN Torino), Lorenzo Mora (Fiamme Rosse/Vigili Fuoco Modena), Gregorio Paltrinieri (Fiamme Oro/Coopernuoto), Luca Pizzini (Carabinieri/Fondazione Bentegodi), Federico Poggio (Fiamme Azzurre /Imolanuoto), Alberto Razzetti (Fiamme Gialle/Genova Nuoto My Sport), Matteo Restivo (Carabinieri/RN Florentia), Matteo Rivolta (Fiamme Oro/CC Aniene), Fabio Scozzoli (Esercito/Imolanuoto), Simone Stefanini (Fiamme Oro/Time Limit), Lorenzo Zazzeri (Esercito/RN Florentia); Lisa Angiolini (Virtus Buonconvento), Iliana Bianchi (Fiamme Azzurre/ NC Azzurra 91), Linda Caponi (Carabinieri/TNT Empoli), Martina Caramignoli (Fiamme Oro/Aurelia Nuoto), Martina Carraro (Fiamme Azzurre/ NC Azzurra 91), Arianna Castiglioni (Fiamme Gialle/Team Insubrika), Antonietta Cesarano (Assonuoto Caserta), Noemi Cesarano (Assonuoto Caserta), Costanza Cocconcelli (Fiamme Gialle/NC Azzurra 91), Antonella Crispino (Esercito/Assonuoto Caserta), Iliana Cusinato (Fiamme Oro/Team Veneto), Elena Di Liddo (Carabinieri/CC Aniene), Silvia Di Pietro (Carabinieri/CC Aniene), Francesca Fangio (In Sport Rane Rosse), Sara Franceschi (Fiamme Gialle/Livorno Aquatics), Francesca Fresia (Aquatica Torino), Alice Mizzau (Fiamme Gialle/Vis Sauro Pesaro), Sofia Morini (Esercito/NCAzzurra 91), Margherita Panziera (Fiamme Oro/CC Aniene), Benedetta Pilato (Fiamme Oro/CC Aniene), Simona Quadarella (CC Aniene), Silvia Scalia (Fiamme Gialle/CC Aniene), Chiara Tarantino (Fiamme Gialle), Federica Toma (Carabinieri/In Sport Rane Rosse).

Risultati in sintesi. Gli Europei di Roma certificano il dominio dell'Italnuoto che chiude con il bilancio record di 35 medaglie (13 ori, 13 argenti e 9 bronzi). L'Italia trionfa nella classifica per Nazioni con 1190 punti, seguita da Francia con 641 e Gran Bretagna 622. Gli azzurri hanno ottenuto 65 presenze gara in finale, migliorato 24 primati personali, 5 record italiani e 1 record del mondo juniores. Gli ori sono stati vinti da Margherita Panziera nei 100 e 200 dorso, da Thomas Ceccon nei 50 farfalla e nei 100 dorso, da Nicolò Martinenghi nei 50 e 100 rana, da Gregorio Paltrinieri negli 800 stile libero, da Alberto Razzetti nei 400 misti, da Benedetta Pilato nei 100 rana, dalle staffette 4x100 stile libero mas e 4x100 mista mas e da Simona Quadarella negli 800 e 1500 stile libero. Simona Quadarella è stata anche argento nei 400 stile libero per un'impresa storica: un dominio che rimarrà negli annali e una medaglia che si unisce ai successi negli 800 e nei 1500 e alle triplette d'oro del 2018 in Scozia e del 2021 in Ungheria (400, 800 e 1500 stile libero).

18 settembre - 8 ottobre. Raduno di preparazione in altura per i velocisti a Livigno con undici nuotatori.

1- 15 ottobre. Raduno di monitoraggio a Livorno e al Centro Federale di Ostia in vista dei Mondiali in vasca corta di Melbourne. A Livorno con tre nuotatori; a Ostia con nove nuotatori.

21 - 23 ottobre. Prima tappa della Coppa del Mondo FINA in vasca corta a Berlino. Convocati (21, 13 maschi e 8 femmine): Thomas Ceccon (Fiamme Oro/Leosport), Simone Cerasuolo (Fiamme Oro/Imolanuoto), Marco De Tullio (CC Aniene), Leonardo Deplano (CC Aniene), Stefano Di Cola (Marina Militare/CC Aniene), Manuel Frigo (Fiamme Oro/Team Veneto) Lorenzo Galossi (CC Aniene), Nicolò Martinenghi (CC Aniene), Pierandrea Matteazzi (Esercito/In Sport Rane Rosse), Alessandro Miressi (Fiamme Oro / CN Torino), Federico Poggio (Fiamme Azzurre /Imolanuoto), Alberto Razzetti (Fiamme Gialle/Genova Nuoto My Sport), Matteo Rivolta (Fiamme Oro/CC Aniene); Lisa Angiolini (Virtus Buonconvento), Martina Caramignoli (Fiamme Oro/Aurelia Nuoto), Martina Carraro (Fiamme Azzurre), Iliana Cusinato (Fiamme Oro/Team Veneto), Silvia Di Pietro (Carabinieri/CC Aniene), Sara Franceschi (Fiamme Gialle/Livorno Aquatics), Silvia Scalia (Fiamme Gialle/CC Aniene), Chiara Tarantino (Fiamme Gialle).

Risultati in sintesi. Vittorie di Ilaria Cusinato nei 200 farfalla e di Thomas Ceccon nei 100 misti. Secondi posti di Nicolò Martinenghi nei 50 rana, di Alberto Razzetti nei 400 misti e di Ceccon nei 50 dorso e nei 100 dorso con record italiano.

28 - 30 ottobre. Seconda tappa della Coppa del Mondo FINA in vasca corta a Toronto. Convocati Thomas Ceccon (Fiamme Oro/Leosport) e Federico Burdisso (Esercito/Aurelia Nuoto) e Alberto Razzetti (Fiamme Gialle/Genova Nuoto My Sport). Thomas Ceccon è secondo nei 100 stile libero e nei 100 misti.

3 - 5 novembre. Terza tappa della Coppa del Mondo FINA in vasca corta a Indianapolis. Convocati Thomas Ceccon (Fiamme Oro/Leosport) e Federico Burdisso (Esercito/Aurelia Nuoto), Nicolò Martinenghi (CC Aniene). Nicolò Martinenghi è secondo nei 50 rana, Thomas Ceccon nei 100 stile libero.

4 - 5 novembre. Partecipazione di una rappresentativa nazionale, con tredici tra nuotatori e nuotatrici, al meeting internazionale "Nico Sapio" di Genova.

10 - 11 novembre. Campionati italiani assoluti invernali Frecciarossa allo Stadio del Nuoto di Riccione con 458 atleti in rappresentanza di 117 società presenti, con 239 maschi e 219 femmine iscritte per 1049 presenze gara. Ultimo test prima dei mondiali in vasca corta di Melbourne (13-18 dicembre).

13 - 18 dicembre. Campionati mondiali in vasca corta nell'Aquatic Centre situato nell'Albert Park di Melbourne. Convocati (19, 12 maschi e 7 femmine): Leonardo Deplano (Carabinieri/CC Aniene), Alessandro Miressi (Fiamme Oro/CN Torino), Paolo Conte Bonin (Team Veneto), Manuel Frigo (Fiamme Oro/Team Veneto), Matteo Ciampi (Esercito/Livorno Aquatics), Gregorio Paltrinieri (Fiamme Oro/Coopernuoto), Lorenzo Mora (Vigili del Fuoco/Amici Nuoto Modena), Thomas Ceccon (Fiamme Oro/Leosport), Nicolò Martinenghi (CC Aniene), Simone Cerasuolo (Fiamme Oro/Imolanuoto), Matteo Rivolta (Fiamme Oro/CC Aniene), Alberto Razzetti (Fiamme Gialle/Genova Nuoto My Sport); Margherita Panziera (Fiamme Oro/CC Aniene), Benedetta Pilato (Fiamme Oro/CC Aniene), Costanza Cocconcelli (Fiamme Gialle/NC Azzurra 91), Sara Franceschi (Fiamme Gialle/Livorno Aquatics), Ilaria Cusinato (Fiamme oro/Team Veneto), Silvia Scalia (Fiamme Gialle/CC Aniene), Silvia Di Pietro (Carabinieri/CC Aniene).

Nello staff con il Direttore tecnico Cesare Butini, i tecnici federali Claudio Rossetto, Stefano Franceschi, Fabrizio Antonelli, Marco Pedoja, Christian Minotti, i fisioterapisti Stefano Amirante e Alessandro Del Piero, il medico federale Lorenzo Marugo.

Risultati in sintesi. Record storico di medaglie: cinque d'oro, sei d'argento, e cinque di bronzo, 28 presenze in finale, 2 record del mondo, 4 europei, 8 italiani e 19 primati personali. Gregorio Paltrinieri diventa il primo nuotatore a vincere due volte i 1500 e firma la prima doppietta 800-1500; Thomas Ceccon vince il primo oro individuale alla rassegna iridata; Sara Franceschi e Simone Cerasuolo salgono per la prima volta sul podio mondiale; sei staffette vanno a medaglia con l'oro e il record del mondo sia della 4x100 stile libero sia della 4x50 mista maschili e coi record europei della 4x50 mista mixed e della 4x100 mista maschile. L'Italnuoto si conferma per qualità e densità nella top 3 del medagliere alle spalle di Stati Uniti e Australia.

NUOTO IN ACQUE LIBERE

4 - 16 gennaio. Raduno di preparazione presso il Centro Federale di Ostia con cinque tra nuotatori e nuotatrici.

11 - 31 gennaio. Raduno di preparazione presso il Centro di preparazione olimpica "Giulio Onesti" con quattro nuotatori.

11 gennaio - 5 febbraio. Raduno di preparazione presso il Centro Federale di Ostia con sei tra nuotatori e nuotatrici.

26 febbraio - 19 marzo. Raduno di preparazione in altura a Cervinia con sei tra nuotatori e nuotatrici.

27 febbraio - 12 marzo. Raduno di preparazione a Palermo con tre nuotatrici.

24 marzo. 1 tappa della LEN Cup ad Eilat in Israele. Secondi Domenico Acerenza e Ginevra Taddeucci, terzo Gregorio Paltrinieri.

7 aprile. Campionati italiani assoluti indoor a Riccione.

1 - 10 maggio. Raduno di preparazione a Piombino con cinque tra nuotatori e nuotatrici.

13 maggio. II tappa della Len Cup a Piombino. Marcello Guidi e Rachele Bruni secondi, Gregorio Paltrinieri e Giulia Gabbrielleschi terzi.

20 maggio. III tappa della Len Cup ad Alghero. Vittoria di Gregorio Paltrinieri, secondi Rachele Bruni e Domenico Acerenza, terzi Giulia Gabbrielleschi e Marcello Guidi.

28 maggio. I tappa della World Series FINA a Setubal, in Portogallo. Vittoria di Gregorio Paltrinieri e secondo Domenico Acerenza.

25 - 30 giugno. Campionati del mondo in acque libere a Lupa Lake, Budapest. Convocati: Gregorio Paltrinieri (Fiamme Oro / Coopernuoto), Domenico Acerenza (Fiamme Oro / CC Napoli), Dario Verani (Esercito / Livorno Acquatics), Matteo Furlan (Marina Militare / Team Veneto); Rachele Bruni (Fiamme Oro / Aurelia Nuoto), Giulia Gabbrielleschi (Fiamme Oro / Nuotatori Pistoiesi); Ginevra Taddeucci (Fiamme Oro / CC Napoli), Barbara Pozzobon (Fiamme Oro / Hydros) .

Lo staff tecnico è composto dal coordinatore tecnico di settore Stefano Rubaudo, dal tecnico federale Fabrizio Antonelli; dal tecnico Massimiliano Lombardi; dal tecnico biomeccanico Roberto Baldassarre; dal medico Sergio Crescenzi e dalla fisioterapista Federica Borghino.

Risultati in sintesi. Sei medaglie della spedizione azzurra (2 ori, 2 argenti e 2 bronzi) che batte per numero lo storico bottino raccolto a Fukuoka 2001 dove ci furono però tre ori (Viola Valli nella 5 e 10 km e Luca Baldini nella 5 km) e quello di Budapest 2017 con 5 medaglie senza vittorie. Gli ori li vincono Gregorio Paltrinieri nella 10 km e Dario Verani nella 25 km; gli argenti li conquistano Gregorio Paltrinieri nella 5 km e Domenico Acerenza nella 10 km; bronzi per Giulia Gabbrielleschi nella 5 km e la 4x1.5 km. L'Italia vince il Championship Trophy con 134 punti davanti a Germania (119) e Francia (96).

3 - 7 luglio. Campionati italiani assoluti open al centro velico di Piombino.

9 luglio. II tappa della World Series FINA a Parigi. Vittoria di Gregorio Paltrinieri, terza Ginevra Taddeucci.

12 - 16 luglio Raduno di preparazione in vista degli Europei di Roma al Centro Federale di Ostia. Presenti otto tra nuotatori e nuotatrici.

20 - 21 agosto. Campionati europei di nuoto in acque libere ad Ostia, Roma. Convocati (15 atleti, 7 maschi, 8 femmine): Gregorio Paltrinieri (Fiamme Oro/Coopernuto), Domenico Acerenza (Fiamme Oro/CC Napoli), Andrea Manzi (Fiamme Oro/CC Napoli), Ginevra Taddeucci (Fiamme Oro/CC Napoli), Dario Verani (Esercito/Livorno Acquatics), Mario Sanzullo (Carabinieri/CC Aniene), Marcello Guidi (Fiamme Oro/RN Cagliari), Matteo Furlan (Marina Militare/Team Veneto), Rachele Bruni (Fiamme Oro/Aurelia Nuoto), Martina De Memme (Esercito/Olimpic Nuoto Napoli), Giulia Gabbrielleschi (Fiamme Oro/Nuotatori Pistoiesi), Barbara Pozzobon (Fiamme Oro/Hydros), Sofie Callo (Fiamme Oro/RN Spezia), Silvia Ciccarella (Carabinieri/Aniene), Veronica Santoni (CC Aniene).

Risultati in sintesi. Quattro medaglie d'oro (Mario Sanzullo nella 25 km, Gregorio Paltrinieri nella 5 km, Domenico Acerenza nella 10 km e la staffetta mista 4x1.5 km), quattro d'argento (Domenico Acerenza nella 5 km, Dario Verani e Barbara Pozzobon nelle 25 km e Ginevra Taddeucci nella 10 km) e 3 bronzi (Giulia Gabbrielleschi nella 5 km, Veronica Santoni e Matteo Furlan nelle 25 km). L'Italia chiude ovviamente in testa il medagliere e il Len Trophy con 210 punti, davanti a Francia (175) e Germania (131).

12 novembre. Quarta ed ultima tappa della World Series FINA ad Eilat, in Israele. Vittoria di Gregorio Paltrinieri che vince anche la classifica generale.

2 dicembre. Raduno di preparazione al Centro Federale di Ostia. Convocati dieci tra nuotatori e nuotatrici.

TUFFI

26 - 30 gennaio. Raduno di controllo e preparazione presso il Centro Tecnico Federale all'interno del Centro di Preparazione Olimpica "Giulio Onesti" all'Acquacetosa per coppie sincronizzate con nove tra tuffatori e tuffatrici.

2 - 6 febbraio. Raduno di controllo e monitoraggio presso il Centro Tecnico Federale all'interno del Centro di Preparazione Olimpica "Giulio Onesti" all'Acquacetosa per i tuffi dalle grandi altezze con cinque tra tuffatori e tuffatrici.

4 - 6 marzo. Campionato italiano di categoria alla piscina Comunale "Carlo Dibiasi" di Bolzano per le categorie ragazzi, juniores e seniores. In gara 109 atleti in rappresentanza di 18 società.

18 - 19 marzo. Coppa Parigi 2024 al Centro Federale "Bruno Bianchi" di Trieste riservata alla categoria assoluta. In gara 43 atleti in rappresentanza di 16 società. Prima prova di selezione per i campionati europei di Roma 2022 e i campionati mondiali di Budapest 2022.

1 - 3 aprile. Campionato italiano assoluto open alla piscina Monumentale di Torino. Settanta atleti iscritti, di cui 20 in rappresentanza di tre nazioni. Francia, Scozia e Svizzera. Seconda e ultima prova di selezione ai campionati Europei di Roma e al Mondiale di Budapest.

19 aprile - 4 maggio. Raduno di controllo al Centro Federale "Bruno Bianchi" di Trieste per i tuffatori dalle grandi altezze con sei tra tuffatori e tuffatrici.

4 - 8 maggio. Terzo collegiale per i tuffatori dalle grandi altezze al Centro Federale di Ostia con sei tra tuffatori e tuffatrici.

18 - 23 maggio. Raduno di controllo e preparazione al Centro di Preparazione Olimpica "Giulio Onesti" all'Acquacetosa con dodici tra tuffatori e tuffatrici.

27 - 29 maggio. Campionati nazionali britannici a Sheffield con la partecipazione della nazionale italiana: dieci gli atleti in gara.

5 - 10 giugno. Collegiali per i tuffatori dalle grandi altezze a Oetztaler in Austria con cinque tra tuffatori e tuffatrici.

26 giugno - 3 luglio. Campionati mondiali a Budapest, in programma alla Duna Arena, con una squadra composta da 9 atleti, 5 maschi e 4 femmine: Maia Biginelli (Fiamme Oro), Elena Bertocchi (Esercito/Canottieri Milano), Sarah Jodoin di Maria (Marina Militare/MR Sport F.lli Marconi), Andreas Sargent Larsen (Fiamme Oro/CC Aniene), Lorenzo Marsaglia (Marina Militare/CC Aniene), Chiara Pellacani (Fiamme Gialle/MR Sport F.lli Marconi), Matteo Santoro (MR Sport F.lli Marconi), Eduard Timbretti Gugiu (Esercito/Blu 2006) e Giovanni Tocci (Esercito). Nello staff il direttore tecnico Oscar Bertone, i tecnici Francesco Dell'Uomo, Tommaso Marconi, Benedetta Molaioli, Lyubov Barsukova e Claudio Giuseppe Leone, il medico Matteo Catananti e la fisioterapista Valentina Tisci.

Risultati in sintesi. Otto presenze gara in finale, con l'argento dal trampolino 3 metri sincro mixed conquistato da Chiara Pellacani e Matteo Santoro.

8 - 10 luglio. Campionati italiani di categoria alla piscina comunale di Riccione per le categorie ragazzi, juniores e seniores. In gara 85 atleti in rappresentanza di 18 società.

15 - 17 luglio. Diving Meet (ex GP Fina) alla piscina del Lido di Bolzano con i migliori atleti azzurri nel penultimo test prima degli Europei di Roma 2022. Al via novanta atleti in rappresentanza di 11 nazioni più una società: Bolzano Nuoto, Canada, Georgia, Irlanda, Italia, Norvegia, Nuova Zelanda, Romania, Svizzera, Slovacchia, Svezia e Ucraina.

29 - 31 luglio. Dodici giorni dopo il Diving Meet la piscina del Lido di Bolzano ospita gli Assoluti Open. Al via 63 atleti (34 maschi e 29 femmine) in rappresentanza di 17 società, tra le iscritte, unica straniera in gara, anche la svizzera Michelle Heimberg. Campionati italiani estivi che rappresentano soprattutto l'ultimo test in vista degli Europei e l'occasione per completare la nazionale italiana per Roma 2022.

15 - 21 agosto. Campionati europei di Roma 2022. Convocati 12 atleti (6 maschi e 6 femmine) per i tuffi e 5 atleti per i tuffi dalle grandi altezze (3 maschi e 2 femmine).

Convocati tuffi: Elena Bertocchi (Esercito/CC Milano), Chiara Pellacani (Fiamme Gialle/Fratelli Marconi), Sarah Jodoin Di Maria (Marina Militare/Fratelli Marconi), Maia Biginelli (Fiamme Oro), Elisa Pizzini (Bergamo Tuffi), Elettra Neroni (Carlo Dibiasi); Lorenzo Marsaglia (Marina Militare/CC Aniene), Giovanni Tocci (CS Esercito), Andreas Sargent Larsen (Fiamme Oro/CC Aniene), Eduard Gugiu Timbretti (Esercito/Blu 2006), Matteo Santoro (Fratelli Marconi), Riccardo Giovannini (Fiamme Oro). Nello staff il direttore tecnico Oscar Bertone, i tecnici Tommaso Marconi, Francesco Dell'Uomo, Claudio Leone, Benedetta Molaioli, Ljubova Barsukova, Alice Palmieri, Dario Scola, il preparatore atletico Fabrizio Mezzetti, la fisioterapista Valentina Tisci, il medico Matteo Catananti.

Convocati grandi altezze: Alessandro De Rose (Aurelia Nuoto), Andrea Barnaba (Triestina Nuoto), Davide Baraldi (CC Milano), Elisa Cosetti (Triestina Nuoto), Veronica Papa (Aurelia Nuoto). Nello

staff il direttore tecnico Oscar Bertone, i tecnici Nicole Belsasso, gli assistenti tecnici Markus Stuppner, il fisioterapista Ciro Orabona e il medico Matteo Catananti.

Risultati in sintesi. L'Italtuffi chiude gli europei di Roma 2022 con un medagliere mai visto: 4 ori (Team Event, Lorenzo Marsaglia dai 3 metri, Chiara Pellacani dai 3 metri ed Elena Bertocchi dal metro), 3 argenti (Marsaglia-Tocci nel sincro 3 metri, Bertocchi-Pellacani nel sincro 3 metri, Lorenzo Marsaglia dal metro) e 5 bronzi (Chiara Pellacani dal metro, Giovanni Tocci dai 3 metri, Santoro-Pellacani dal trampolino 3 metri, Jodoin di Maria-Timbretti dalla piattaforma sincro e Giovanni Tocci dal metro). L'Italia chiude il medagliere e il Len Trophy al secondo posto con 185 punti, sempre preceduta dalla Gran Bretagna che ha lo stesso numero di medaglie ma con più ori (6-3-3) e cinque punti in più nella classifica per nazioni.

Bene anche gli azzurri dalle Grandi Altezze che conquistano due bronzi con Elisa Cosetti e Alessandro De Rose e vincono la classifica per nazioni con 29 punti contro i 24 della Romania.

19 settembre - 31 dicembre. Collegiale di ripresa e permanente al Centro di Preparazione Olimpica "Giulio Onesti" dell'Acquacetosa per due tuffatori.

2 - 6 novembre. Collegiale di ripresa per i tuffatori dalle grandi altezze al Centro di Preparazione Olimpica "Giulio Onesti" all'Acquacetosa per quattro tuffatori e tre tuffatrici.

16 - 18 dicembre. Trofeo di Natale al Centro Federale "Bruno Bianchi" di Trieste con 120 atleti impegnati (65 maschi e 55 femmine) e divisi in tre categorie: ragazzi, juniores e seniores. La manifestazione è valida come selezione per il Trofeo Otto Nazioni giovanile e gli Europei junior 2023.

NUOTO ARTISTICO SINCRONIZZATO

Gennaio - Luglio. Raduni di preparazione di una selezione di atlete ed atleti di vertice presso il Centro Federale di Pietralata a Roma e presso la piscina comunale Carlo Zanelli a Savona anche per le nazionali giovanili e la selezione B. Per la squadra assoluta il raduno permanente è di circa tre settimane ogni mese.

17 - 20 marzo. Campionati assoluti invernali allo Stadio del Nuoto di Riccione con 350 iscritti in rappresentanza di 48 società. Debutta il solo maschile.

2 - 3 aprile. Seconda tappa delle World Series a Parigi con due atleti in gara: Nicolò Ogliari (RN Savona) e Federica Sala (RN Savona). Sala e Ogliari sono d'argento nella routine libera del solo femminile e maschile.

2 - 5 giugno. Campionati italiani assoluti estivo alla piscina comunale Carlo Zanelli di Savona. Al via 290 atleti in rappresentanza di 34 società in acqua, motivatissime e allenatissime, le ragazze della Nazionale ucraina che sono state accolte dalla Federazione Italiana Nuoto prima all'interno del Polo Natatorio Frecciarossa a Ostia e successivamente a Savona. Le ragazze sono fuggite dalla guerra grazie ad un piano coordinato dal presidente Paolo Barelli con l'ambasciata ucraina, e hanno trovato in Italia la loro seconda casa e grazie alla Fedemuoto l'opportunità di continuare ad allenarsi e gareggiare parteciperanno fuori classifica.

17 - 25 giugno. Campionati del mondo a Budapest alla Szechy pool, la piscina da 50 metri all'interno dell'Isola Margherita. Quindici i convocati: Domiziana Cavanna (RN Savona/Fiamme Oro), Linda Cerruti (RN Savona/Marina Militare), Costanza Di Camillo (RN Savona/Marina Militare),

Costanza Ferro (RN Savona/Marina Militare), Gemma Galli (Busto Nuoto/Marina Militare), Veronica Gallo (Plebiscito Padova), Marta Iacoacci (Aurelia Nuoto), Marta Murru (RN Savona/Marina Militare), Enrica Piccoli (Montebelluna Nuoto/Fiamme Oro), Lucrezia Ruggiero (Aurelia Nuoto/Fiamme Oro), Federica Sala (RN Savona), Isotta Sportelli (Aurelia Nuoto/Fiamme Oro), Francesca Zunino (RN Savona/Fiamme Oro) e Giorgio Minisini (Aurelia Nuoto/Fiamme Oro).

Lo staff è composto dal consigliere federale Antonio De Pascale, dal direttore tecnico della nazionale Patrizia Giallombardo, dal tecnico responsabile degli esercizi di squadra Roberta Farinelli, dagli assistenti Giovanna Burlando e Joey Paccagnella, dal medico Gianfranco Colombo e dalla fisioterapista Sara Lupo.

Risultati in sintesi. Il medagliere per l'Italsincro è storico. Arrivano 2 ori (Minisini-Ruggiero nelle routine tecnica e libera del sincro mixed), un argento (con Highlights) e 2 bronzi (con la Squadra nella routine tecnica e nel libero combinato).

11 - 15 agosto. Campionati europei di Roma 2022 nella piscina all'interno dello Stadio Nicola Pietrangeli, al Parco del Foro Italico. I convocati: Marta Iacoacci (Aurelia Nuoto), Giorgio Minisini (Fiamme Oro/Aurelia Nuoto), Lucrezia Ruggiero e Isotta Sportelli (Fiamme Oro/Aurelia Nuoto), Domiziana Cavanna e Francesca Zunino (RN Savona/Fiamme Oro), Linda Cerruti, Costanza Di Camillo, Costanza Ferro, Marta Murru (RN Savona/Marina Militare), Gemma Galli (Busto Nuoto/Marina Militare), Veronica Gallo (Plebiscito Padova), Federica Sala (RN Savona), Enrica Piccoli (Montebelluna Nuoto/Fiamme Oro).

Nello staff il direttore tecnico Patrizia Giallombardo, il tecnico responsabile degli esercizi di squadra Roberta Farinelli, le collaboratrici tecniche Giovanna Burlando e Joey Paccagnella, il medico Gianfranco Colombo e la fisioterapista Sara Lupo.

Risultati in sintesi. E' un europeo trionfante per l'Italsincro che conquista 12 medaglie: 4 ori (Giorgio Minisini nella routine tecnica e libera del solo, Minisini-Ruggiero nel tecnico e nel libero del duo misto), 6 argenti (Linda Cerruti nella routine tecnica e libera del solo, la Squadra nel tecnico, nel libero, nel libero combinato e negli highlights) e 2 bronzi (Cerruti-Ferro nel tecnico e nel libero del duo). L'Italia chiude il medagliere al secondo posto, preceduta solo dall'Ucraina che conquista otto ori, e vince il Len Trophy con 1504 punti contro i 1152 delle gialloblu.

Settembre - Dicembre. Ripresa dei raduni di preparazione di circa tre settimane al mese per una selezione di atlete e atleti di vertice presso i centri federali di Pietralata a Roma e la piscina olimpica di Corso Colombo a Savona.

PALLANUOTO MASCHILE

18 gennaio. Prima giornata della fase iniziale della World League. L'Italia, inserita nel gruppo C perde 12-9 (3-1, 3-3, 3-2, 3-3) contro la Serbia a Sabac. Convocati: Edoardo Di Somma (AN Brescia), Massimo Di Martire (CN Posillipo), Francesco Di Fulvio, Nicholas Presciutti e Marco Del Lungo (Esercito/Pro Recco), Luca Damonte (Ferencvaros), Giacomo Cannella (Pro Recco), Andrea Fondelli, Matteo Iocchi Gratta e Andrea Patchaliev (RN Savona), Gianmarco Nicosia, Mario Del Basso e Luca Marziali (Telimar Palermo). Nello staff, con il commissario tecnico Alessandro Campagna, l'assistente tecnico Amedeo Pomilio, il medico Luca Damato, il fisioterapista Eithan Cousin, il videoanalista Paolo Balardini, il preparatore atletico Alessandro Amato e il preparatore dei portieri Goran Volarevic.

13 - 15 febbraio. L'Italia batte 22-3 (6-2, 7-1, 5-0, 4-0) la Slovacchia nella seconda giornata della prima fase della World League al Centro Federale "Bruno Bianchi". Il Settebello, inserito nel gruppo C, si qualifica per la seconda fase in programma a Podgorica in Montenegro a fine aprile.

Convocati: Jacopo Alesiani, Edoardo Di Somma, Vincenzo Dolce e Vincenzo Renzuto Iodice (AN Brescia), Francesco Condemi e Filippo Ferrero (CC Ortigia), Massimo Di Martire (CN Posillipo), Francesco Di Fulvio, Nicholas Presciutti e Marco Del Lungo (Esercito/Pro Recco), Luca Damonte (Ferencváros), Andrea Mladossich e Michele Mezzarobba (Pallanuoto Trieste), Gonzalo Oscar Echenique (Pro Recco), Lorenzo Bruni, Andrea Fondelli e Matteo Iocchi Gratta (RN Savona), Luca Marziali e Gianmarco Nicosia (Telimar Palermo). Completano lo staff, con il città Alessandro Campagna, l'assistente tecnico Amedeo Pomilio, la psicologa Bruna Rossi, il medico Vincenzo Ciaccio, il fisioterapista Eithan Cousin, il video analista Paolo Baiardini, il preparatore atletico Alessandro Amato, il preparatore dei portieri Goran Volarevic.

L'Italia due giorni prima del match è stata impegnata in un mini collegiale sempre nel capoluogo giuliano.

13 marzo. Finale della Coppa Italia UnipolSai Cup alla piscina di Albaro di Genova. La Pro Recco batte 8-7 l'AN Brescia.

14 - 16 marzo. Prosegue il monitoraggio dei giocatori di interesse nazionale a Genova, presso la piscina Lago Figoi, dove si è svolto un raduno stagionale del Progetto Tecnico della Nazionale maschile. Ventì i giocatori convocati: Francesco Cassia, Francesco Condemi e Filippo Ferrero (CC Ortigia), Massimo Di Martire e Julien Lanfranco (CN Posillipo), Tommaso Gianazza (AN Brescia), Niccolò Gambacciani e Pierre Pellegrini (Genova Quinto), Michele Mezzarobba e Andrea Mladossich (Pallanuoto Trieste), Alessandro Comesecchi (RN Florentia), Simone Santini (RN Salerno), Lorenzo Bruni, Andrea Fondelli, Matteo Iocchi Gratta e Andrea Patchaliev (RN Savona), Matteo Spione (Roma Nuoto), Mario Del Basso, Luca Marziali e Davide Occhione (Telimar Palermo). Nello staff, con il commissario tecnico Alessandro Campagna, l'assistente tecnico Amedeo Pomilio, il video analista Paolo Balardini, il preparatore dei portieri Goran Volarevic.

10 - 14 aprile. Raduno di preparazione della nazionale maschile al Centro Federale di Ostia. I convocati: Tommaso Gianazza (AN Brescia), Francesco Cassia, Francesco Condemi e Filippo Ferrero (CC Ortigia), Massimo Di Martire e Julien Lanfranco (CN Posillipo), Niccolò Gambacciani e Pierre Pellegrini (Genova Quinto), Michele Mezzarobba e Andrea Mladossich (Pallanuoto Trieste), Alessandro Comesecchi (RN Florentia), Andrea Patchaliev, Lorenzo Bruni, Andrea Fondelli e Matteo Iocchi Gratta (RN Savona), Luca Marziali, Gianmarco Nicosia e Davide Occhione (Telimar Palermo), aggregato Francesco De Michelis (Roma Nuoto). Nello staff il commissario tecnico Alessandro Campagna, l'assistente Amedeo Pomilio, il preparatore atletico Alessandro Amato, il video analista Paolo Baiardini, il preparatore dei portieri Goran Volarevic e la psicologa Bruna Rossi.

28 - 30 aprile. Seconda fase della World League a Podgorica in Montenegro. Italia seconda e qualificata per la SuperFinal di Strasburgo (23-29 luglio).

Convocati: Edoardo Di Somma e Vincenzo Dolce (AN Brescia), Francesco Condemi e Simone Rossi (CC Ortigia), Francesco Di Fulvio, Nicholas Presciutti e Marco Del Lungo (Esercito/Pro Recco), Luca Damonte (Ferencváros), Giacomo Cannella, Gonzalo Oscar Echenique (Pro Recco), Lorenzo Bruni, Andrea Fondelli e Matteo Iocchi Gratta (RN Savona), Luca Marziali (Telimar) e Pierre Pellegrini (Iren Genova Quinto). Due giocatori a partita resteranno in tribuna, Escluso Massimo Di Martire (CN Posillipo). Nello staff il commissario tecnico Alessandro Campagna, l'assistente tecnico Amedeo Pomilio, la psicologa Bruna Rossi, il medico Ennio Favara, il fisioterapista Riccardo Cipolat, il video analista Paolo Baiardini, il preparatore atletico Alessandro Amato, il preparatore dei portieri Goran Volarevic e il dirigente accompagnatore Giuseppe Marotta.

Risultati: Croazia-Italia 6-8 (quarti di finale), Montenegro-Italia 7-9 (semifinale), Italia-Serbia 9-12 (finale 1° posto).

28 maggio. Pro Recco campione d'Italia per la 35esima volta. I liguri, nella piscina di Punta Sant'Anna, superano 5-2 l'AN Brescia e chiudono 2-1 la serie scudetto.

4 giugno. Pro Recco campione d'Europa per il secondo anno consecutivo. Sconfitti 17-16 ai rigori, nell'ultimo atto della final eight di Belgrado, i padroni di casa del Novi Beograd. Al quarto posto l'AN Brescia.

6 - 16 giugno. Al Centro Federale di Trieste incomincia la preparazione del Settebello ai Mondiali di Budapest, che prenderanno via il 18 giugno e vedranno gli azzurri esordire il 21 con il Sudafrica. In questo periodo la nazionale ha effettuato due common training con la Croazia, il primo sempre a Trieste il 9 e il 10 con l'amichevole ufficiale vinta 15-13 ai rigori, il successivo a Pola il 13 e 14 giugno con un altro test match in cui i croati hanno vinto 12-11.

I convocati per il collegiale di Trieste: Tommaso Gianazza, Jacopo Alesiani, Edoardo Di Somma, Vincenzo Dolce e Vincenzo Renzuto (AN Brescia), Simone Rossi, Francesco Cassia e Filippo Ferrero (CC Ortigia), Massimo Di Martire (CN Posillipo), Francesco Di Fulvio e Nicholas Presciutti (Esercito/Pro Recco), Marco Del Lungo, Giacomo Cannella e Gonzalo Echenique (Pro Recco), Luca Damonte (Ferencváros), Lorenzo Bruni, Andrea Fondelli, Matteo Iocchi Gratta, Andrea Patchaliev e Francesco Massaro (RN Savona), Luca Marziali e Gianmarco Nicosia (Telimar), aggregati Michele Mezzarobba e Andrea Mladossich (Pallanuoto Trieste). Completano lo staff, insieme al commissario tecnico Alessandro Campagna, l'assistente tecnico Amedeo Pomilio, la psicologa Bruna Rossi, il medico Giovanni Melchiorri, i fisioterapisti Riccardo Cipolat e Eithan Cousin, il videoanalista Paolo Baiardini, il preparatore atletico Alessandro Amato e il preparatore dei portieri Goran Volarevic.

23 giugno - 3 luglio. Mondiali di Budapest. Italia seconda e sconfitta in finale 15-14 ai rigori dalla Spagna.

I convocati: Edoardo Di Somma e Vincenzo Dolce (AN Brescia), Francesco Di Fulvio e Nicholas Presciutti (Esercito/Pro Recco), Marco Del Lungo, Giacomo Cannella e Gonzalo Echenique (Pro Recco), Luca Damonte (Ferencváros), Lorenzo Bruni, Andrea Fondelli e Matteo Iocchi Gratta (RN Savona), Luca Marziali e Gianmarco Nicosia (Telimar).

Staff. Commissario tecnico Alessandro Campagna, assistente tecnico Amedeo Pomilio, psicologa Bruna Rossi, medico Giovanni Melchiorri, fisioterapisti Riccardo Cipolat e Eithan Cousin, videoanalista Paolo Baiardini, preparatore atletico Alessandro Amato e preparatore dei portieri Goran Volarevic.

Il percorso dell'Italia a Budapest

Sudafrica-Italia 4-22

Italia-Canada annullata per casi di covid nella squadra nordamericana

Italia-Spagna 12-14

Italia-Australia 17-6 (ottavi di finale)

Ungheria-Italia 10-11 (quarti di finale)

Italia-Grecia 11-10 (semifinale)

Italia-Spagna 14-15 dtr (finale)

24 - 29 giugno. Parallelamente ai Mondiali di Budapest, ad Orano, in Algeria, si sono svolti i Giochi del Mediterraneo con la nazionale guidata da Alberto Angelini che ha chiuso il torneo al quarto posto.

Questi i convocati: Rocco Valle (Sporting Club Quinto), Jason Danny Valenza e Andrea Urbinati (RN Savona), Riccardo Cammarota e Nicolò Casanova (AN Brescia), Matteo Bragantini (RN

Savona), Andrea Nuzzo (Pro Recco), Mattia Rocchino (Acquachiara ATI 2000), Angelo Nenni (Lazio Nuoto), Giorgio Giacomone (Roma Nuoto), Riccardo De Simon (President Bologna) e Tommaso Cora (RN Savona). Completano lo staff gli assistenti tecnici Daniele Bettini e Daniele Bianchi, il medico Luca Damato e il fisioterapista Giorgio Peresempio.

9 - 19 luglio. Dopo i campionati del mondo a Budapest il Settebello ha svolto un collegiale a Los Angeles e San Francisco e si è allenato insieme agli Stati Uniti. Svolte insieme agli Usa tre amichevoli: una vittoria 11-8 e due sconfitte 13-12 e 21-20 ai rigori.

Convocati: Jacopo Alesiani, Edoardo Di Somma, Tommaso Gianazza e Vincenzo Renzuto Iodice (AN Brescia), Francesco Cassia, Francesco Condemi, Filippo Ferrero e Simone Rossi (CC Ortigia), Francesco Di Fulvio (Esercito/Pro Recco), Luca Damonte (Ferencváros), Andrea Mladossich (Pallanuoto Trieste), Giacomo Cannella (Pro Recco), Alessandro Carnesecchi (RN Florentia), Francesco Massaro e Andrea Patchaliev (RN Savona), Luca Marziali e Gianmarco Nicosia (Telimar Palermo).

Nello staff, con il commissario tecnico Alessandro Campagna, l'assistente Amedeo Pomilio, il preparatore atletico Alessandro Amato, il preparatore dei portieri Goran Volarevic, il fisioterapista Riccardo Cipolat e il videoanalista Paolo Baiardini.

22 - 27 luglio. SuperFinal World League a Strasburgo. In una finale inedita la Nazionale batte 13-9 gli Stati Uniti e conquista per la prima volta nella sua lunga avventura la World League, ultimo ed unico trofeo che mancava nell'infinita bacheca, che l'ha resa la squadra più titolata dello sport italiano.

I convocati: Jacopo Alesiani, Edoardo Di Somma, Vincenzo Dolce e Vincenzo Renzuto Iodice (AN Brescia), Francesco Cassia, Francesco Condemi, Filippo Ferrero (CC Ortigia), Andrea Fondelli, Lorenzo Bruni e Matteo Iocchi Gratta (RN Savona), Luca Damonte (Ferencváros), Giacomo Cannella e Marco Del Lungo (Pro Recco), Nicholas Presciutti (Esercito/Pro Recco), Luca Marziali e Gianmarco Nicosia (Telimar Palermo). Nello staff, con il commissario tecnico Alessandro Campagna, l'assistente Amedeo Pomilio, il preparatore atletico Alessandro Amato, il preparatore dei portieri Goran Volarevic, la psicologa Bruna Rossi, il fisioterapista Riccardo Cipolat e il videoanalista Paolo Baiardini. Arbitro al seguito Alessandro Severo.

Il percorso dell'Italia a Strasburgo

Italia-Canada 17-5

Italia-Francia 9-8

Italia-Stati Uniti 9-13

Serbia-Italia 7-14 (quarti di finale)

Italia-Spagna 9-8 (semifinale)

Stati Uniti-Italia 9-13 (finale 1° posto)

8 - 10 agosto. Dopo i campionati del mondo di Budapest e in preparazione di quelli europei di Spalato la Nazionale partecipa, a Sassari, alla Sardinia Cup. L'Italia vince il torneo, dopo aver perso (9-8) al debutto contro la Grecia e aver poi battuto Serbia (12-10) e Croazia (12-11).

Convocati: Jacopo Alesiani, Edoardo Di Somma, Tommaso Gianazza e Vincenzo Renzuto Iodice (AN Brescia), Francesco Cassia, Francesco Condemi, Filippo Ferrero e Simone Rossi (CC Ortigia), Francesco Di Fulvio (Esercito/Pro Recco), Luca Damonte (Ferencváros), Andrea Mladossich (Pallanuoto Trieste), Giacomo Cannella (Pro Recco), Alessandro Carnesecchi (RN Florentia), Francesco Massaro e Andrea Patchaliev (RN Savona), Luca Marziali e Gianmarco Nicosia (Telimar Palermo).

Nello staff, con il commissario tecnico Alessandro Campagna, l'assistente Amedeo Pomilio, il preparatore atletico Alessandro Amato, il preparatore dei portieri Goran Volarevic, il fisioterapista Riccardo Cipolat e il videoanalista Paolo Baiardini.

20 - 22 agosto. La nazionale, a pochi giorni dai Campionati Europei di Spalato, prende parte al 4 nazioni a Belgrado. Il Settebello vince il torneo.

Convocati: Jacopo Alesiani, Edoardo Di Somma, Tommaso Gianazza e Vincenzo Renzuto Iodice (AN Brescia), Francesco Cassia, Francesco Condemi, Filippo Ferrero e Simone Rossi (CC Ortigia), Francesco Di Fulvio (Esercito/Pro Recco), Luca Damonte (Ferencváros), Andrea Mladossich (Pallanuoto Trieste), Giacomo Cannella (Pro Recco), Alessandro Carnesecchi (RN Florentia), Francesco Massaro e Andrea Patchaliev (RN Savona), Luca Marziali e Gianmarco Nicosia (Telimar Palermo).

Nello staff, con il commissario tecnico Alessandro Campagna, l'assistente Amedeo Pomilio, il preparatore atletico Alessandro Amato, il preparatore dei portieri Goran Volarevic, il fisioterapista Riccardo Cipolat e il videoanalista Paolo Baiardini.

29 agosto - 8 settembre. Europei di Spalato. Italia quarta e battuta (7-6) dalla Spagna nella finale per il bronzo.

I convocati: Jacopo Alesiani, Edoardo Di Somma, Vincenzo Dolce e Vincenzo Renzuto Iodice (AN Brescia), Francesco Condemi (CC Ortigia), Nicholas Presciutti e Francesco Di Fulvio (Esercito/Pro Recco), Luca Damonte (Ferencváros), Giacomo Cannella e Marco Del Lungo (Pro Recco), Lorenzo Bruni, Andrea Fondelli e Matteo Iocchi Gratta (RN Savona), Luca Marziali e Gianmarco Nicosia (Telimar). Nello staff, oltre al commissario tecnico Alessandro Campagna, l'assistente tecnico Amedeo Pomilio, il preparatore atletico Alessandro Amato, il preparatore dei portieri Goran Volarevic, la psicologa Bruna Rossi, il medico Vincenzo Ciaccio, il fisioterapista Eithan Cousin e il videoanalista Paolo Baiardini.

Il percorso dell'Italia a Spalato

Italia-Slovacchia 21-9

Italia-Georgia 18-8

Italia-Montenegro 13-8

Italia-Francia 16-8 (quarti di finale)

Italia-Croazia 10-11 (semifinale)

Spagna-Italia 7-6 (finale 3° posto)

18 - 25 settembre. Europei under 19. Finale per il quinto posto Italia-Croazia 11-14. Azzurri sesti.

I convocati: Roberto Spinelli, Ernesto Serino e Agostino Maria Somma (CN Posillipo), Marco Stocco e Alessandro Balzarini (AN Brescia), Lorenzo Filippo Giribaldi e Francesco Condemi (CC Ortigia), Alessandro Gullotta (Nuoto Catania), Matteo Maizzani e Pietro Faraglia (Roma Nuoto), Niccolò Gambacciani (Sporting Club Quinto), Tommaso Scollo (WP Milano Metanopoli), Mattia Rocchino (Acquachiarà), Matteo Bragantini (RN Savona), Luca Provenziani (Roma Vis Nova). Nello staff, insieme al tecnico Roberto Brancaccio, gli assistenti Luca Minetti e Daniele Cianfriglia, il preparatore atletico Daniele Bianchi, il medico Luca Damato e il fisioterapista Marco Ciacci. Arbitro italiano al seguito Luca Castagnola.

26 - 30 dicembre. Common training del Settebello ad Atene con la nazionale greca. Due test match giocati: Grecia-Italia 7-10 e Grecia-Italia 12-11

I convocati: Jacopo Alesiani, Edoardo Di Somma e Vincenzo Renzuto Iodice (AN Brescia), Francesco Cassia, Francesco Condemi e Filippo Ferrero (Ortigia 1928), Luca Damonte (Ferencváros), Andrea Mladossich (Pallanuoto Trieste), Francesco Di Fulvio, Giacomo Cannella, Marco Del Lungo, Gonzalo Echenique, Andrea Fondelli e Matteo Iocchi Gratta (Pro Recco), Lorenzo Bruni, Andrea Patchaliev e Gianmarco Nicosia (RN Savona) e Luca Marziali (Spandau). Nello staff, insieme al commissario tecnico Alessandro Campagna, l'assistente Amedeo Pomilio, il fisioterapista Eithan Cousin, il videoanalista Paolo Baiardini, il preparatore atletico Alessandro Amato e il preparatore dei portieri Goran Volarevic.

PALLANUOTO FEMMINILE

25 gennaio. Prima giornata della fase iniziale della World League. L'Italia, inserita nel gruppo B, perde 11-5 (3-2, 2-0, 3-0, 3-3) a Ruza contro la Russia.

Convocate: Anna Repetto (NC Milano), Roberta Bianconi (Fiamme Oro/Vetrocar Verona), Elisa Queirolo (Fiamme Oro/Plebiscito Padova), Laura Teani (Plebiscito Padova), Chiara Tabani, Luna Di Claudio, Giuditta Galardi, Agnese Cocchiere, Silvia Avegno, Sofia Giustini, Domitilla Picozzi (SIS Roma), Valeria Palmieri, Claudia Marletta e Giulia Viacava (L'Ekipe Orizzonte), Giulia Emmolo (Fiamme Oro/L'Ekipe Orizzonte), Aurora Condorelli (L'Ekipe Orizzonte) e Valeria Uccella (Vela Nuoto Ancona). Nello staff, con il commissario tecnico Carlo Silipo, gli assistenti tecnici Marco Manzetti e Elena Gigli, il medico Pietro Jansiti, la fisioterapista Nicoletta Giuffrida, il preparatore atletico Valerio Viero, il team manager Barbara Bufardecì, cui si aggiungono il medico per i test Beatrice Berti e il nutrizionista Giovanni De Francesco.

21 febbraio. Seconda giornata della fase iniziale della World League. L'Italia a Firenze supera 11-10 (4-4, 1-4, 4-1, 2-1) la Spagna.

Le convocate: Anna Repetto (NC Milano), Vittoria Sbruzzi (CSS Verona), Elisa Queirolo (Fiamme Oro/Plebiscito Padova), Laura Teani (Plebiscito PD), Caterina Banchelli (RN Florentia), Chiara Tabani, Chiara Ranalli, Giuditta Galardi, Agnese Cocchiere e Sofia Giustini (SIS Roma), Valeria Palmieri, Claudia Marletta, Giulia Viacava, Giuseppina Aurora Condorelli e Dafne Bettini (L'Ekipe Orizzonte), Giulia Enrica Emmolo (Fiamme Oro/L'Ekipe Orizzonte). Nello staff, con il commissario tecnico Carlo Silipo, gli assistenti tecnici Cosimino Di Cecca ed Elena Gigli, il medico Pietro Jansiti, la fisioterapista Federica Maria Ancidei, il preparatore atletico Valerio Viero e la team manager Barbara Bufardecì.

20 marzo. Finale della UnipolSai Cup al Centro Federale di Ostia. La SIS Roma batte 6-4 la Plebiscito Padova.

12 - 19 aprile. Raduno di preparazione ad Avezzano per la nazionale femminile.

Convocate: Anna Repetto (NC Milano), Lucrezia Cergol (Pallanuoto Trieste), Vittoria Sbruzzi (CSS Verona), Roberta Bianconi (Fiamme Oro/Verona), Elisa Queirolo (Fiamme Oro/Plebiscito Padova), Laura Teani (Plebiscito Padova), Caterina Banchelli e Sara Cordovani (RN Florentia), Chiara Tabani, Silvia Avegno, Giuditta Galardi, Agnese Cocchiere, Sofia Giustini, Domitilla Picozzi e Luna Di Claudio (SIS Roma), Valeria Palmieri, Claudia Marletta, Giulia Viacava, Giuseppina Condorelli e Dafne Bettini (L'Ekipe Orizzonte), Giulia Emmolo (Fiamme Oro/L'Ekipe Orizzonte).

Nello staff, con il commissario tecnico Carlo Silipo, gli assistenti Cosimino Di Cecca e Elena Gigli, il medico Ennio Favara, i fisioterapisti Giorgio Peresempio e Federica Ancidei, il preparatore atletico Valerio Viero e il nutrizionista Giovanni De Francesco.

22 - 24 aprile. Final Six europea della World League a Tenerife. La Nazionale perde 9-7 contro l'Olanda, batte 10-9 l'Ungheria e si qualifica per le SuperFinal di novembre sempre a Tenerife.

Convocate: Roberta Bianconi (Fiamme Oro/Vetrocar Verona), Laura Teani (Plebiscito Padova), Caterina Banchelli (RN Florentia), Chiara Tabani, Giuditta Galardi, Silvia Avegno, Agnese Cocchiere, Sofia Giustini, Domitilla Picozzi e Luna Di Claudio (SIS Roma), Valeria Palmieri, Claudia Marletta, Giulia Viacava e Dafne Bettini (L'Ekipe Orizzonte), Giulia Emmolo (Fiamme Oro/L'Ekipe Orizzonte). Nello staff, con il commissario tecnico Carlo Silipo, gli assistenti Mino Di Cecca e Elena Gigli, la fisioterapista Federica Maria Ancidei, la team manager Barbara Bufardecì, il preparatore atletico Valerio Viero e il dirigente accompagnatore Fabio Conti.

22 maggio. L'Ekipe Orizzonte campione d'Italia per la ventiduesima volta. La società catanese supera 15-14 alla piscina di Nesima la Plebiscito Padova e chiude 3-1 la serie scudetto.

27 maggio - 9 giugno. Si intensifica la preparazione del Setterosa in vista dei Mondiali di Budapest (18 giugno-3 luglio). La nazionale è in collegiale al Centro Federale di Ostia dal 27 maggio al 9 giugno. Nel mezzo, dal 6 all'8 giugno e sempre al Polo Acquatico Frecciarossa, effettuato un common training con la Spagna.

Le convocate dal commissario tecnico Carlo Silipo: Laura Teani (Plebiscito PD), Aurora Condorelli, Claudia Marletta, Valeria Palmieri e Giulia Viacava (L'Ekipe Orizzonte), Giulia Emmolo (Fiamme Oro/L'Ekipe Orizzonte), Elisa Queirolo (Fiamme Oro/Plebiscito PD), Roberta Bianconi (Fiamme Oro/CSS Verona), Anna Repetto (NC Milano), Lucrezia Cergol (Pallanuoto Trieste), Caterina Banchelli e Sara Cordovani (RN Florentia), Silvia Avegno, Agnese Cocchiere, Luna Di Claudio, Giuditta Galardi, Sofia Giustini, Domitilla Picozzi, Chiara Tabani (SIS Roma), Valeria Uccella (Vela Nuoto Ancona). Completano lo staff gli assistenti tecnici Cosimino Di Cecca ed Elena Gigli, i medici Lucio D'Antonio e Pietro Jansiti, i fisioterapisti Nicoletta Giuffrida e Federica Maria Ancidei, il preparatore atletico Valerio Viero e la team manager Barbara Bufardecì.

10 - 17 giugno. Ultimi giorni di allenamento per il Setterosa in preparazione dei campionati del mondo di Budapest (20 giugno-2 luglio). Le azzurre guidate da Carlo Silipo proseguono il raduno collegiale al Centro Federale - Polo Acquatico Frecciarossa a Ostia fino al 17 giugno, giorno della partenza per l'Ungheria.

Le convocate: Laura Teani (Plebiscito Padova), Giuseppina Aurora Condorelli, Claudia Marletta, Valeria Palmieri, Giulia Viacava e Dafne Bettini (L'Ekipe Orizzonte), Giulia Emmolo (Fiamme Oro/L'Ekipe Orizzonte), Elisa Queirolo (Fiamme Oro/Plebiscito Padova), Roberta Bianconi (Fiamme Oro/Vetrocar Verona), Lucrezia Cergol (Pallanuoto Trieste), Caterina Banchelli (RN Florentia), Silvia Avegno, Agnese Cocchiere, Luna Di Claudio, Giuditta Galardi, Sofia Giustini, Domitilla Picozzi e Chiara Tabani (SIS Roma). Completano lo staff, insieme a citti Silipo, gli assistenti Cosimino Di Cecca e Elena Gigli, i medici Elena Zappelli e Beatrice Berti che si alternano, il fisioterapista Federica Ancidei, il preparatore atletico Valerio Viero e la team manager Barbara Bufardecì.

20 giugno - 2 luglio. Mondiali di Budapest. Italia quarta e sconfitta 7-5 dall'Olanda nella finale per il bronzo.

Convocate: Laura Teani (Plebiscito PD), Elisa Queirolo (Fiamme Oro/Plebiscito PD), Roberta Bianconi (Fiamme Oro/CSS Verona), Caterina Banchelli (RN Florentia), Chiara Tabani, Silvia Avegno, Giduitta Galardi, Sofia Giustini e Domitilla Picozzi (SIS Roma), Valeria Palmieri, Claudia Marletta e Giulia Viacava (L'Ekipe Orizzonte) e Giulia Emmolo (Fiamme Oro/L'Ekipe Orizzonte). Completano lo staff, insieme al commissario tecnico Carlo Silipo, gli assistenti Cosimino Di Cecca ed Elena Gigli, i medici Elena Zappelli e Beatrice Berti che si alternano, il fisioterapista Federica Ancidei, il preparatore atletico Valerio Viero e la team manager Barbara Bufardecì.

Il percorso dell'Italia a Budapest

Italia-Canada 7-7

Italia-Ungheria 10-9

Italia-Colombia 31-5

Italia-Francia 17-7 (quarti di finale)

Italia-Usa 6-14 (semifinale)

Italia-Olanda 5-7 (finale terzo posto)

1 - 8 agosto. Mondiali juniores a Belgrado. Finale per terzo posto Italia-Ungheria 9-5. Azzurre quarte.

Convocate: Helga Santapaola, Morena Leone, Aurora Longo (L'Ekipe Orizzonte), Vittoria Sbruzzi, Paola Di Maria, Mariam Marchetti, Guya Zizza (CSS Verona), Emma De March e Maddalena

Paganello (Bogliasco 1951), Olimpia Sesena (RN Bologna), Lavinia Papi e Marta Misiti (SIS Roma), Livia Boldrini (Roma Vis Nova). Completano lo staff l'assistente tecnico Manuel Bombelli, il team manager Marco Manzetti, il medico Ennio Favara e la fisioterapista Michela Beni.

3 - 7 agosto. La nazionale, a pochi giorni dagli Europei di Spalato, prende parte alla Sardinia Cup a Sassari. Il Setterosa batte Israele (20-9), pareggia contro la Grecia (10-10), perde contro Olanda (12-9), Ungheria (15-6) e Spagna (11-9).

Convocate: Lucrezia Cergol (Pallanuoto Trieste), Anna Repetto (NC Milano), Roberta Bianconi (Fiamme Oro/CSS Verona), Caterina Banchelli e Sara Cordovani (RN Florentia), Chiara Tabani, Silvia Avegno, Giuditta Galardi, Agnese Cocchiere, Sofia Giustini, Domitilla Picozzi e Luna Di Claudio (SIS Roma), Sofia Mancinelli (Vela Nuoto Ancona), Valeria Palmieri, Claudia Marletta, Giulia Viacava, Aurora Condorelli, Dafne Bettini e Veronica Gant (Ekipa Orizzonte). Completano lo staff gli assistenti tecnici Elena Gigli e Cosimino Di Cecca, il preparatore atletico Valerio Viero, la fisioterapista Nicoletta Giuffrida, la team manager Barbara Bufardecì, i medici Beatrice Berti e Pietro Jansiti e il videoanalista Marco Russo.

27 agosto - 7 settembre. Europei di Spalato. Italia terza. Sconfitta 16-13 l'Olanda nella finale per il bronzo.

Convocat: Lucrezia Cergol (Pallanuoto Trieste), Roberta Bianconi (Fiamme Oro/CSS Verona), Caterina Banchelli (RN Florentia), Chiara Tabani, Silvia Avegno, Giuditta Galardi, Sofia Giustini, Domitilla Picozzi, Agnese Cocchiere e Luna Di Claudio (SIS Roma), Valeria Palmieri, Claudia Marletta, Giulia Viacava, Aurora Condorelli e Dafne Bettini (Ekipa Orizzonte). Nello staff, oltre al commissario tecnico Carlo Silipo, gli assistenti tecnici Cosimo Di Cecca ed Elena Gigli, il preparatore atletico Valerio Viero, la fisioterapista Federica Ancidei, il medico Beatrice Berti, la team manager Barbara Bufardecì e il videoanalista Marco Russo.

Il percorso dell'Italia a Spalato

Slovacchia-Italia 1-26

Spagna-Italia 9-12

Italia-Israele 18-5

Serbia-Italia 7-23

Italia-Francia 19-6

Croazia-Italia 8-16 (quarti di finale)

Grecia-Italia 12-9 (semifinale)

Olanda-Italia 13-16 (finale 3° posto)

2 - 6 novembre. SuperFinal della World League a Tenerife. Italia quinta.

Convocate: Roberta Bianconi (Fiamme Oro/Rapallo Pallanuoto), Lucrezia Cergol (Pallanuoto Trieste), Silvia Avegno (Matarò), Caterina Banchelli (RN Florentia), Chiara Tabani, Giuditta Galardi, Agnese Cocchiere, Sofia Giustini, Domitilla Picozzi e Luna Di Claudio (SIS Roma), Valeria Palmieri, Claudia Marletta, Giulia Viacava, Dafne Bettini e Aurora Condorelli (L'Ekipa Orizzonte). Nello staff, con il commissario tecnico Carlo Silipo, gli assistenti tecnici Cosimo Di Cecca ed Elena Gigli, il fisioterapista Federica Ancidei, il team manager Barbara Bufardecì, il preparatore atletico Valerio Viero, il medico Gianluca Camillieri.

Il percorso dell'Italia a Tenerife

Canada-Italia 9-16

Olanda-Italia 18-17

Stati Uniti-Italia 11-10

Italia-Nuova Zelanda 13-5 (semifinale 5° posto)

Italia-Australia 13-11 (finale 5° posto)

PROPOSTA DI APPROVAZIONE E DESTINAZIONE DEL RISULTATO

Signori Consiglieri, sulla base di quanto esposto:

- nella presente Relazione;
- nel Conto Economico, Stato Patrimoniale e Rendiconto Finanziario 2022;
- nella Nota Integrativa al Bilancio 2022;
- nella relazione del Collegio dei Revisori dei Conti;
- nella relazione della Società di Revisione e Certificazione.

Vi invito ad approvare il Bilancio al 31.12.2022, proponendovi inoltre di:

- destinare l'avanzo economico di € 24.611 a integrazione del Fondo di Riserva disponibile;
- vincolare riserve disponibili per € 200.000 ad incremento del Fondo di Dotazione allineandolo – come da indicazioni CONI – al 3% della media della spesa complessiva dell'ultimo triennio.

La proposta ridetermina l'assetto patrimoniale come segue:

Valori in €	Risultato d'esercizio	Fondo di Dotazione	Riserve disponibili	Patrimonio Netto Federale
Situazione al 31/12/2022	24.611	1.250.000	1.664.816	2.939.427
Vincolo Riserve Disponibili		200.000	(200.000)	-
Destinazione Risultato Economico	(24.611)	-	24.611	-
TOTALE	-	1.450.000	1.489.427	2.939.427

Roma, 24/06/2023

Andrea Pieri - *Presidente*

3

STATO PATRIMONIALE, CONTO ECONOMICO E RENDICONTO FINANZIARIO

STATO PATRIMONIALE

CONTO ECONOMICO

RENDICONTO FINANZIARIO

STATO PATRIMONIALE

		A		B		DIFF A - B	
		STATO PATRIMONIALE 31.12.2022		STATO PATRIMONIALE 31.12.2021			
		€		%			
SPA							
ATTIVO							
SPA.B IMMOBILIZZAZIONI							
SPA.B.I	Immobilizzazioni immateriali						
SPA.B.I.01	Costi di impianto e ampliamento	-	-	-	-	-	n.a.
SPA.B.I.02	Costi di sviluppo	-	-	-	-	-	n.a.
SPA.B.I.03	Opere dell'ingegno (royalties) licenze d'uso, software	52.232	75.583	(23.352)	-31%		
SPA.B.I.04	Costi per omologazione campi	-	-	-	-	-	n.a.
SPA.B.I.06	Immobilizzazioni immateriali in corso	2.508.668	0	2.508.668	#####		
SPA.B.I.07	Miglionie su beni di terzi	455.259	590.683	(135.425)	-23%		
SPA.B.I.08	Altre immobilizzazioni immateriali	35.764	47.997	(12.233)	-25%		
Totale Immobilizzazioni immateriali (I)		3.051.922	714.263	2.337.659	327%		
SPA.B.II	Immobilizzazioni materiali						
SPA.B.II.01	Terreni e fabbricati						
SPA.B.II.01.01	Impianti sportivi	-	-	-	-	-	n.a.
SPA.B.II.01.02	Fabbricati	-	-	-	-	-	n.a.
SPA.B.II.02	Attrezzature sportive	88.147	147.044	(58.897)	-40%		
SPA.B.II.03	Attrezzature scientifica	15.720	-	15.720	n.a.		
SPA.B.II.04	Altri beni	274.444	326.213	(51.769)	-16%		
SPA.B.II.04.01	Mobili e arredi	33.500	47.772	(14.272)	-30%		
SPA.B.II.04.02	Macchine d'ufficio	154.728	148.813	5.915	4%		
SPA.B.II.04.03	Automezzi	-	-	-	-	-	n.a.
SPA.B.II.04.04	Altre immobilizzazioni materiali	86.216	129.629	(43.412)	-33%		
SPA.B.II.05	Immobilizzazioni in corso ed acconti	-	-	-	-	-	n.a.
Totale Immobilizzazioni materiali (II)		378.311	473.257	(94.946)	-20%		
SPA.B.III	Immobilizzazioni finanziarie						
SPA.B.III.01	Partecipazioni in società	213.329	171.199	42.130	25%		
SPA.B.III.02	Crediti verso società partecipate	-	-	-	-	-	n.a.
SPA.B.III.03	Titoli	-	-	-	-	-	n.a.
Totale Immobilizzazioni finanziarie (III)		213.329	171.199	42.130	25%		
Totale immobilizzazioni (B)		3.643.561	1.358.719	2.284.842	168%		
SPA.C ATTIVO CIRCOLANTE							
SPA.C.I	Rimanenze di materiale di consumo						
SPA.C.I.01	Rimanenze di materiale di consumo	11.821	90.294	(78.473)	-87%		
Totale Rimanenze (I)		11.821	90.294	(78.473)	-87%		
SPA.C.II	Crediti						
SPA.C.II.01	Crediti verso clienti	3.514.723	4.686.558	(1.171.835)	-25%		
SPA.C.II.01.01	Crediti verso clienti	3.514.723	4.686.558	(1.171.835)	-25%		
SPA.C.II.05	Crediti verso altri	9.414.991	2.441.512	6.973.479	286%		
SPA.C.II.05.01	Crediti verso CONI/Sport e Salute	2.637.111	513.620	2.123.491	413%		
SPA.C.II.05.02	Crediti verso Stato, Regioni, Enti locali	3.837.133	495.841	3.341.292	674%		
SPA.C.II.05.03	Crediti verso Erario/Enti di previdenza	331.316	320.913	10.404	3%		
SPA.C.II.05.04	Crediti verso altri soggetti (Società ed associazioni sportive; arbitri e commissari; personale; tesserati, depositi cauzionali; etc.)	1.576.753	735.044	841.709	115%		
SPA.C.II.05.10	Crediti verso partecipate	1.032.677	376.095	656.582	175%		
SPA.C.II.06	Fondo svalutazione crediti verso clienti e verso altri	(1.138.886)	(1.456.575)	317.689	-22%		
Totale Crediti (II)		11.790.827	5.671.495	6.119.333	108%		
SPA.C.III	Attività Finanziarie che non costituiscono immobilizzazioni						
SPA.C.III.01	Crediti Vs società controllate	-	-	-	-	-	n.a.
Totale attività finanziarie non immobilizzate (III)		-	-	-	-	-	n.a.
SPA.C.IV	Disponibilità liquide						
SPA.C.IV.01	Depositi bancari e postali	22.814.923	26.323.970	(3.509.048)	-13%		
SPA.C.IV.01.01	c/c bancari	21.879.567	25.583.359	(3.703.791)	-14%		
SPA.C.IV.01.02	c/c postali	935.355	740.612	194.744	26%		
SPA.C.IV.03	Cassa	3.614	7.186	(3.572)	-50%		
SPA.C.IV.03.01	Cassa	3.614	7.186	(3.572)	-50%		
Totale disponibilità liquide (IV)		22.818.537	26.331.157	(3.512.619)	-13%		
Totale attivo circolante (C)		34.621.185	32.092.945	2.528.240	8%		
SPA.D RATEI E RISCONTI							
SPA.D.01.01.01	Ratei attivi	73.646	131.769	(58.123)	-44%		
SPA.D.01.02.01	Risconti attivi	254.743	520.906	(266.163)	-51%		
Totale ratei e risconti (D)		328.389	652.675	(324.286)	-50%		
TOTALE ATTIVO		38.593.135	34.104.339	4.488.796	13%		

SPP		PASSIVO			
SPP.A PATRIMONIO NETTO					
SPP.A.I.01.01	Fondo di dotazione	1.250.000	1.250.000	-	0%
SPP.A.II.01.01	Riserve	1.664.816	1.612.353	52.463	3%
SPP.A.III.01.01	Utili (perdite) portati a nuovo	-	-	-	n.a.
SPP.A.IV.01.01	Risultato d'esercizio	24.611	52.463	(27.853)	-53%
Totale Patrimonio netto (A)		2.939.427	2.914.816	24.611	1%
SPP.B FONDO PER RISCHI ED ONERI					
SPP.B.03	Altri	-	-	-	n.a.
SPP.B.03.01.01	Contributi vincolati per programmi	-	-	-	n.a.
SPP.B.03.02.01	Fondo altri fondi rischi e oneri	3.812.555	3.648.613	163.942	4%
SPP.B.03.03.01	Fondo cause legali in corso	704.587	427.519	277.068	65%
Totale Fondo per rischi ed oneri (B)		4.517.142	4.076.132	441.010	11%
SPP.C TRATTAMENTO DI FINE RAPP.					
SPP.C.01.01	Debiti per trattamento fine rapporto	1.696.650	1.507.742	188.908	13%
Totale Trattamento fine rapporto (C)		1.696.650	1.507.742	188.908	13%
SPP.D DEBITI					
SPP.D.03	Debiti verso Banche	-	-	-	-
SPP.D.03.01	Debiti verso Banche	-	-	-	-
SPP.D.04	Debiti verso altri finanziatori	5.000.000	5.000.000	-	0%
SPP.D.04.01	Debiti verso I.C.S. per mutui passivi	5.000.000	5.000.000	-	0%
SPP.D.04.02	Debiti verso altri finanziatori	-	-	-	-
SPP.D.05	Acconti	8.226	17.500	(9.274)	-53%
SPP.D.05.01	Acconti da clienti	8.226	17.500	(9.274)	-53%
SPP.D.06	Debiti verso fornitori	8.366.826	6.069.162	2.297.664	38%
SPP.D.06.01	Debiti verso fornitori	8.366.826	6.069.162	2.297.664	38%
SPP.D.08	Debiti verso Società partecipate	1.204.376	1.444.754	(240.379)	-17%
SPP.D.08.01	Debiti verso Società partecipate	1.204.376	1.444.754	(240.379)	-17%
SPP.D.11	Erario	671.196	389.746	281.451	72%
SPP.D.11.01	Erario c/imposte	38.552	131.531	(92.979)	-71%
SPP.D.11.02	Erario c/trattenute	632.644	258.214	374.430	145%
SPP.D.12	Debiti verso Istituti di previdenza e di sicurezza sociale	214.386	200.816	13.570	7%
SPP.D.12.01	Inps	212.199	200.126	12.072	6%
SPP.D.12.02	Inail	2.187	690	1.497	217%
SPP.D.13	Altri debiti	3.430.451	3.061.138	369.313	12%
SPP.D.13.01	Debiti vs CONI/Sport e Salute	15.003	-	15.003	n.a.
SPP.D.13.02	Debiti verso Altre Federazioni	84.034	19.194	64.840	338%
SPP.D.13.03	Debiti verso Stato, Regioni, Enti locali	-	-	-	n.a.
SPP.D.13.04	Debiti verso Personale dipendente	211.653	298.895	(87.242)	-29%
SPP.D.13.05	Debiti verso Altri soggetti (Società ed associazioni sportive; arbitri e commissari; depositi cauzionali; etc.)	3.119.761	2.743.049	376.712	14%
Totale Debiti (D)		18.895.460	16.183.116	2.712.345	17%
SPP.E RATEI E RISCOINTI					
SPP.E.01.01.01	Ratei passivi	226.360	139.040	87.319	63%
SPP.E.01.02.01	Risconti passivi	10.318.097	9.283.493	1.034.604	11%
Totale Ratei e Risconti (E)		10.544.456	9.422.533	1.121.923	12%
TOTALE PASSIVO		38.593.135	34.104.339	4.488.796	13%

CONTO ECONOMICO

VERSIONE SINTETICA

	A	B	DIFF. A-B	
	Consuntivo Economico 2022	Consuntivo Economico 2021	€	%
VALORE DELLA PRODUZIONE				
Attività centrale:				
Contributi Sport e Salute	25.717.504	22.880.239	2.837.265	12%
Contributi dello Stato, Regione, Enti Locali	10.184.564	3.539.016	6.645.547	188%
Quote degli associati	9.404.916	6.430.494	2.974.423	46%
Ricavi da Manifestazioni Internazionali	2.735.054	1.986.547	748.506	38%
Ricavi da Manifestazioni Nazionali	-	-	-	n.a.
Ricavi da pubblicità e sponsorizzazioni	1.956.116	2.061.952	(105.836)	-5%
Altri ricavi della gestione ordinaria	2.438.678	1.946.140	492.539	25%
Contributi Comitato Italiano Paralimpico	-	-	-	n.a.
Valore della produzione Attività Centrale	52.436.831	38.844.388	13.592.444	35%
<i>In % sul Valore della produzione</i>	80%	82%		
Attività Struttura Territoriale:				
Contributi dello Stato, Enti Locali, altri soggetti	765.029	504.461	260.569	52%
Quote degli associati:	9.075.188	6.590.357	2.484.832	38%
Ricavi da manifestazioni:	20.985	3.361	17.625	524%
Altri ricavi della gestione:	3.402.881	1.550.570	1.852.311	119%
Valore della produzione Strutt. Terr.	13.264.084	8.648.748	4.615.336	53%
<i>In % sul Valore della produzione</i>	20%	18%		
VALORE DELLA PRODUZIONE	65.700.915	47.493.135	18.207.780	38%

A		B		DIFF. A-B	
Consuntivo Economico 2022		Consuntivo Economico 2021		€	%

COSTO DELLA PRODUZIONE

Attività sportiva

Attività sportiva centrale:

COSTI PO/AL

Preparazione Olimpica/Alto livello	11.633.888	9.129.519	2.504.369	27%
Rappresentative Nazionali	2.438.152	2.501.656	(63.504)	-3%
TOTALE COSTI PO/AL	14.072.040	11.631.175	2.440.864	21%

COSTI ATTIVITA' SPORTIVA

Organizzazione Manifestaz. Sportive Intern.li	15.680.769	6.784.726	8.896.043	131%
Organizz. Manifestazione Sportive Nazionali	4.818.853	4.558.787	260.066	6%
Partecipazione ad organismi internazionali	6.259	3.387	2.872	85%
Formazione ricerca e documentazione	848.126	630.510	217.616	35%
Promozione Sportiva	993.020	56.209	936.810	1667%
Contributi per l'attività sportiva	1.304.905	1.060.405	244.499	23%
Gestione impianti sportivi	3.217.584	3.051.319	166.265	5%
Altri costi per l'attività sportiva	298.769	483.378	(184.608)	-38%
Ammortamenti attività sportiva	248.947	268.662	(19.715)	-7%
Δ rimanenze di mat. di consumo per att. sportiva	78.473	(20.274)	98.747	-487%
TOTALE COSTI ATTIVITA' SPORTIVA	27.495.704	16.877.110	10.618.594	63%

Totale costi attività sportiva centrale

41.567.743	28.508.285	13.059.458	46%
------------	------------	------------	-----

In % sul Costo della produzione

63%	60%
-----	-----

Attività sportiva Struttura Territoriale:

Costi att. sportiva Strutt. Terr. (dettaglio in Allegato)

12.475.217	9.257.980	3.217.237	35%
------------	-----------	-----------	-----

In % sul Costo della produzione

19%	20%
-----	-----

A	B	DIFF. A-B	
Consuntivo Economico 2022	Consuntivo Economico 2021	€	%

COSTO DELLA PRODUZIONE

Funzionamento e costi generali

Funz. e costi gen. attività centrale:

Costi per il personale e collaborazioni	5.154.791	4.097.927	1.056.863	26%
Organi e Commissioni federali	186.861	201.340	(14.479)	-7%
Costi per la comunicazione	121.511	41.809	79.703	191%
Costi generali	1.471.890	953.149	518.741	54%
Ammortamenti per funzionamento	111.892	115.899	(4.007)	-3%
Δ rimanenze di materiale di consumo per funzionamento	-	-	-	n.a.

Funz. e costi gen. attività centrale:

	7.046.945	5.410.124	1.636.821	30%
<i>In % sul Costo della produzione</i>	11%	11%		

Funz. e costi gen. Struttura Territoriale:

Funz. e costi gen. Struttura Territoriale (dettaglio in Allegato)

	1.179.191	1.102.183	77.008	7%
<i>In % sul Costo della produzione</i>	2%	2%		

ACCANTONAMENTI PER RISCHI ED ONERI

	3.394.075	2.941.887	452.189	15%
--	-----------	-----------	---------	-----

ACCANTONAMENTI PER SVALUTAZIONE CREDITI

	-	127.640	(127.640)	-100%
--	---	---------	-----------	-------

ONERI DIVERSI DI GESTIONE

	88.059	26.858	61.201	228%
--	--------	--------	--------	------

COSTI DELLA PRODUZIONE

	65.751.230	47.374.957	18.376.273	39%
--	------------	------------	------------	-----

In % sul Valore della produzione

	100%	100%		
--	------	------	--	--

DIFF. VALORI E COSTI DELLA PROD.

	50.315	118.179	(168.493)	-143%
--	--------	---------	-----------	-------

In % sul Valore della produzione

	0%	0%		
--	----	----	--	--

PROVENTI E ONERI FINANZIARI

	113.477	1.882	111.595	5930%
--	---------	-------	---------	-------

IMPOSTE SUL REDDITO

	38.552	67.597	(29.045)	-43%
--	--------	--------	----------	------

RISULTATO D'ESERCIZIO

	24.611	52.463	(27.852)	-53%
--	--------	--------	----------	------

A		B		DIFF. A-B	
Consuntivo Economico 2022		Consuntivo Economico 2021		€	%

COSTO DELLA PRODUZIONE

Attività sportiva

Costi per att. sportiva Struttura Territoriale:

Attività agonistica	5.675.221	4.424.902	1.250.319	28,3%
Organizzazione Manifestazione Sportive	1.601.458	1.697.297	(95.839)	-5,6%
Corsi di formazione	1.899.158	1.423.425	475.732	33,4%
Promozione Sportiva	348.847	4.223	344.624	8160,5%
Contributi all'attività sportiva	412.725	397.310	15.415	3,9%
Gestione impianti sportivi	2.537.807	1.310.821	1.226.986	93,6%

Costi att. sportiva Struttura Terr.	12.475.217	9.257.980	3.217.237	34,8%
--	-------------------	------------------	------------------	--------------

Funz. e costi gen. della struttura territoriale:

Costi per i collaboratori	312.588	288.738	23.850	8,3%
Organi e Commissioni	154.878	108.341	46.537	43,0%
Costi generali	711.725	705.104	6.621	0,9%

Funz. e costi gen. Strutt. Terr.	1.179.191	1.102.183	77.008	7,0%
---	------------------	------------------	---------------	-------------

Costi della Struttura Territoriale	13.654.407	10.360.163	3.294.245	31,8%
---	-------------------	-------------------	------------------	--------------

VERSIONE ANALITICA

A		B		DIFF. A-B	
Consuntivo Economico 2022		Consuntivo Economico 2021			
				€	%

CEA VALORE DELLA PRODUZIONE
1 Attività Centrale

1.01	Contributi Sport e Salute:				
CEA.001	Attività sportiva	2.447.727	3.362.631	(914.904)	-27%
CEA.002	Prepar. Olimpica e Alto Livello	6.295.517	6.929.811	(634.294)	-9%
CEA.500	Contributi per Uffici Federali	46.000	46.000	-	0%
CEA.005	Contributi per impianti sportivi	-	-	-	n.a.
CEA.032	Altri Contributi CONI	3.366.168	6.399.503	(3.033.335)	-47%
CEA.501	Contributi personale già con contratto federale	2.814.904	2.129.001	685.903	32%
CEA.502	Contributo costo lavoro personale ex Coni Servizi Spa	1.900.000	1.900.000	-	0%
CEA.503	Contributi per impianti sportivi	-	-	-	n.a.
CEA.504	Contributi per progetti speciali	8.847.189	2.113.294	6.733.895	319%
	Totale	25.717.504	22.880.239	2.837.265	12%
1.02	Contributi dello Stato, Regione, Enti Locali				
CEA.031	Contributi dello Stato, Regione, Enti Locali	10.184.564	3.539.016	6.645.547	188%
	Totale	10.184.564	3.539.016	6.645.547	188%
1.03	Quote degli associati:				
CEA.007	Quote di affiliazione	606.173	156.996	449.177	286%
CEA.008	Quote di tesseramento	4.372.231	3.567.379	804.851	23%
CEA.009	Multe e tasse gara	1.104.812	624.267	480.545	77%
CEA.010	Diritti di segreteria	212.825	112.175	100.650	90%
CEA.011	Quote iscrizione a corsi	901.697	442.040	459.657	104%
CEA.012	Quote abbonamento alla rivista federale	-	-	-	n.a.
CEA.013	Rilascio Brevetti	1.894.965	1.464.279	430.686	29%
CEA.030	Altri ricavi da associati	312.214	63.357	248.857	393%
	Totale	9.404.916	6.430.494	2.974.423	46%
1.04	Ricavi da Manifestazioni Internazionali:				
CEA.014	Contributi dalla Federazione Internazionale	1.488.048	666.635	821.413	123%
CEA.015	Contributi e rimborsi da altre organizzazioni	873.005	1.224.876	(351.870)	-29%
CEA.016	Pubblicità, sponsorizzazioni	300.000	-	300.000	n.a.
CEA.017	Diritti televisivi	74.000	48.000	26.000	54%
CEA.018	Vendita di materiale promozionale	-	-	-	n.a.
CEA.019	Vendita biglietti	-	47.036	(47.036)	-100%
CEA.600	Vendita di servizi	-	-	-	n.a.
	Totale	2.735.054	1.986.547	748.506	38%
1.05	Ricavi da Manifestazioni Nazionali:				
CEA.015	Contributi e rimborsi da altre organizzazioni	-	-	-	n.a.
CEA.016	Pubblicità, sponsorizzazioni	-	-	-	n.a.
CEA.017	Diritti televisivi	-	-	-	n.a.
CEA.018	Vendita di materiale promozionale	-	-	-	n.a.
CEA.019	Vendita biglietti	-	-	-	n.a.
CEA.600	Vendita di servizi	-	-	-	n.a.
	Totale	-	-	-	n.a.
1.06	Ricavi da pubblicità e sponsorizzazioni:				
CEA.020	Sponsors istituzionali	1.430.000	1.275.000	155.000	12%
CEA.021	Fornitori ufficiali della Federazione	526.116	784.312	(258.196)	-33%
CEA.022	Pubblicità su mezzi di comunicazione federale	-	2.640	(2.640)	-100%
	Totale	1.956.116	2.061.952	(105.836)	-5%
1.07	Altri ricavi della gestione ordinaria:				
CEA.011	Quote iscrizione a corsi	-	-	-	n.a.
CEA.019	Vendita biglietti/ingressi	-	-	-	n.a.
CEA.023	Plusvalenze	1.960	-	1.960	n.a.
CEA.024	Vendita di Pubblicazioni, materiale didattico e altro materiale sportivo	-	-	-	n.a.
CEA.025	Rimborsi dal CONI per scambi tecnici	-	-	-	n.a.
CEA.026	Recuperi e rimborsi	1.005.474	667.917	337.556	51%
CEA.027	Fitti attivi e convenzioni con terzi	1.363.915	1.175.805	188.110	16%
CEA.028	Altre prestazioni rese a terzi	-	100.000	(100.000)	-100%
CEA.040	Sopravvenienze e insussistenze attive non iscrivibili in altre voci	67.329	2.417	64.912	2685%
	Totale	2.438.678	1.946.140	492.539	25%
1.08	Contributi Comitato Italiano Paralimpico				
CEA601	Contributi per attività paralimpica / A.L.	-	-	-	n.a.
CEA.501	Contributi personale già con contratto federale	-	-	-	n.a.
CEA602	Contributi costo lavoro personale ex Comitato Paralimpico	-	-	-	n.a.
	Totale	-	-	-	n.a.

Valore della produzione Attività Centrale

52.436.831	38.844.388	13.592.444	35%
------------	------------	------------	-----

In % sul Valore della produzione

80%	82%
-----	-----

A		B		DIFF. A-B	
Consuntivo Economico 2022		Consuntivo Economico 2021			
€		€		€	%

CEA VALORE DELLA PRODUZIONE

2 Attività Struttura Territoriale

2.02	Contributi dello Stato, Enti Locali, altri soggetti				
CEA.031	Contributi dello Stato, Regione, Enti Locali	765.029	504.461	260.569	52%
	Totale	765.029	504.461	260.569	52%
2.03	Quote degli associati:				
CEA.007	Quote di affiliazione	8.059	6.070	1.989	33%
CEA.008	Quote di tesseramento	1.464.177	1.074.188	389.989	36%
CEA.009	Multe e tasse gara	3.598.276	2.867.499	730.777	25%
CEA.010	Diritti di segreteria	310.816	279.719	31.097	11%
CEA.011	Quote iscrizione a corsi	2.139.085	1.127.496	1.011.588	90%
CEA.013	Rilascio Brevetti	1.554.776	1.235.385	319.391	26%
CEA.029	Quote abbonamento a pubblicazioni	-	-	-	n.a.
	Totale	9.075.188	6.590.357	2.484.832	38%
2.04	Ricavi da manifestazioni:				
CEA.016	Pubblicità, sponsorizzazioni	20.985	3.361	17.625	524%
CEA.015	Contributi e rimborsi da altre organizzazioni	-	-	-	n.a.
CEA.017	Diritti televisivi	-	-	-	n.a.
CEA.018	Vendita di materiale promozionale	-	-	-	n.a.
CEA.019	Vendita biglietti	-	-	-	n.a.
CEA.600	Vendita di servizi	-	-	-	n.a.
	Totale	20.985	3.361	17.625	524%
2.05	Altri ricavi della gestione:				
CEA.011	Quote iscrizione a corsi	-	-	-	n.a.
CEA.031	Contributi diversi	-	61.000	(61.000)	-100%
CEA.019	Quote di frequenza impianti	180.461	33.447	147.013	440%
CEA.024	Vendita di Pubblicazioni, materiale didattico e altro materiale sportivo	-	-	-	n.a.
CEA.026	Recuperi e rimborsi da terzi	17.307	27.143	(9.836)	-36%
CEA.040	Sopravvenienze e insussistenze attive non iscrivibili in altre voci	240	574	(334)	-58%
CEA.023	Plusvalenze da cessione	-	-	-	n.a.
CEA.027	Fitti attivi e convenzioni con terzi	3.204.872	1.428.405	1.776.467	124%
	Totale	3.402.881	1.550.570	1.852.311	119%

Valore della produzione Struttura Territoriale

13.264.084	8.648.748	4.615.336	53%
------------	-----------	-----------	-----

In % sul Valore della produzione

20%	18%
-----	-----

VALORE DELLA PRODUZIONE

65.700.915	47.493.135	18.207.780	38%
------------	------------	------------	-----

A		B		DIFF. A-B	
Consuntivo Economico 2022		Consuntivo Economico 2021		€	%

CEB COSTI DELLA PRODUZIONE

1 ATTIVITA' SPORTIVA

1.01 Costi per l'Attività Sportiva Centrale:

Costi PO/AL

1.01.01.01 Attività Naz. ed Internaz. P.O. ed A.L.

1.01.01.01.01	Partecipazione a Manif. Sport. Naz. - Intern. finalizzate alla Prep. Olimp.-Alto Livello:				
CEB.001	Spese di trasferta e soggiorno	1.877.106	1.065.608	811.498	76%
CEB.002	Indennità, diarie e rimborsi forfettari	52.078	62.480	(10.403)	-17%
CEB.003	Compensi per staff tecnico	-	-	-	n.a.
CEB.004	Compensi per staff sanitario	65.661	97.504	(31.843)	-33%
CEB.005	Acquisto materiale sportivo e attrezzature sportive non capitalizzabili	335	20.496	(20.161)	-98%
CEB.006	Spese mediche	-	272	(272)	-100%
CEB.007	Premi di classifica	3.256.831	2.447.529	809.301	33%
CEB.008	Premi di assicurazione	-	-	-	n.a.
CEB.010	Noleggio materiale tec. sportivo, attrezzature, impianti, automezzi e sw	46.408	12.894	33.514	260%
CEB.012	Quote di iscrizione e partecipazione a manifestazioni	4.093	-	4.093	n.a.
CEB.013	Indennità, compensi, gettoni ed altre utilità ufficiali di gara, arbitri, commissari, cronometristi	4.410	20.469	(16.059)	-78%
CEB.014	Trasporto e facchinaggio	-	-	-	n.a.
CEB.016	Altre spese	1.789	65.315	(63.527)	-97%
CEB.018	Acquisto materiale di consumo	-	40	(40)	-100%
CEB.030	Manutenzione ordinaria	-	-	-	n.a.
CEB.063	Servizi di pulizia e sorveglianza	-	-	-	n.a.
CEB.065	Canoni ed oneri locativi	300	44.399	(44.099)	-99%
CEB.084	Oneri previdenziali arbitri	-	-	-	n.a.
CEB.120	Contributi ad associazioni e terzi	-	-	-	n.a.
	Totale	5.309.010	3.837.006	1.472.005	38%
1.01.01.01.02	Allenamenti e stages:				
CEB.001	Spese di trasferta e soggiorno	1.714.059	1.602.575	111.484	7%
CEB.002	Indennità, diarie e rimborsi forfettari	189.068	129.347	59.721	46%
CEB.003	Compensi per staff tecnico	-	3.017	(3.017)	-100%
CEB.004	Compensi per staff sanitario	116.692	123.793	(7.102)	-6%
CEB.005	Acquisto materiale sportivo e attrezzature sportive non capitalizzabili	-	-	-	n.a.
CEB.006	Spese mediche	46.972	5.142	41.830	814%
CEB.010	Noleggio materiale tec. sportivo, attrezzature, impianti, automezzi e sw	-	-	-	n.a.
CEB.014	Trasporto e facchinaggio	-	-	-	n.a.
CEB.016	Altre spese	7.697	3.474	4.223	122%
CEB.018	Acquisto materiale di consumo	37.059	34.478	2.581	7%
CEB.030	Manutenzione ordinaria	-	-	-	n.a.
CEB.063	Servizi di pulizia e sorveglianza	-	-	-	n.a.
CEB.065	Canoni ed oneri locativi	297.840	334.548	(36.707)	-11%
	Totale	2.409.386	2.236.374	173.013	8%
1.01.01.01.03	Funzionamento Commissioni Tecniche:				
CEB.001	Spese di trasferta e soggiorno	105.641	59.148	46.493	79%
CEB.002	Indennità, diarie e rimborsi forfettari	-	-	-	n.a.
CEB.016	Altre spese	85.000	-	85.000	n.a.
	Totale	190.641	59.148	131.493	222%
1.01.01.01.04	Compensi per prestazioni contrattuali:				
CEB.003	Compensi per staff tecnico	1.571.774	1.612.197	(40.424)	-3%
CEB.004	Compensi per staff sanitario	207.680	178.711	28.969	16%
CEB.009	Compensi per distaccati Ministero	-	-	-	n.a.
	Totale	1.779.454	1.790.908	(11.455)	-1%
1.01.01.01.05	Interventi per gli atleti:				
CEB.006	Spese mediche	-	-	-	n.a.
CEB.019	Tutela assicurativa	-	-	-	n.a.
CEB.020	Tutela previdenziale	-	-	-	n.a.
CEB.021	Borse di studio	1.826.200	1.038.220	787.980	76%
CEB.022	Contributi ad atleti ed altri soggetti	-	35.500	(35.500)	-100%
CEB.026	Tutela sanitaria	38.108	-	38.108	n.a.
	Totale	1.864.308	1.073.720	790.588	74%
1.01.01.01.06	Spese per antidoping:				
CEB.001	Spese di trasferta e soggiorno	-	-	-	n.a.
CEB.023	Indennità, compensi, gettoni ed altre utilità Commissioni Antidoping	-	-	-	n.a.
CEB.024	Compensi per prestazioni tecnico-scientifiche	-	-	-	n.a.
CEB.025	Spese controlli antidoping	81.088	128.769	(47.680)	-37%
CEB.040	Compensi per servizi tecnico-scientifici	-	3.595	(3.595)	-100%
	Totale	81.088	132.364	(51.275)	-39%
Totale Preparazione Olimpica/Alto livello		11.633.888	9.129.519	2.504.369	27%

A		B		DIFF. A-B	
Consuntivo Economico 2022		Consuntivo Economico 2021		€	%

CEB COSTI DELLA PRODUZIONE

1 ATTIVITA' SPORTIVA

1.01 Costi per l'Attività Sportiva Centrale:

1.01.01.02 Attività rappresentative nazionali

1.01.01.02.01	Partecipaz. a Manif. sportive naz./inter.:				
CEB.001	Spese di trasferta e soggiorno	708.208	617.613	90.595	15%
CEB.002	Indennità, diarie e rimborsi forfettari	25.120	28.620	(3.500)	-12%
CEB.003	Compensi per staff tecnico	-	-	-	n.a.
CEB.004	Compensi per staff sanitario	74.462	22.242	52.220	235%
CEB.005	Acquisto materiale sportivo e attrezzature sportive non capitalizzabili	-	-	-	n.a.
CEB.006	Spese mediche	-	-	-	n.a.
CEB.007	Premi di classifica	-	-	-	n.a.
CEB.008	Premi di assicurazione	-	-	-	n.a.
CEB.010	Noleggio materiale tec. sportivo, attrezzature, impianti, automezzi e sw	-	-	-	n.a.
CEB.012	Quote di iscrizione e partecipazione a manifestazioni	-	3.740	(3.740)	-100%
CEB.013	Indennità, compensi, gettoni ed altre utilità ufficiali di gara, arbitri, commissari, cronometristi	23.612	4.534	19.078	421%
CEB.014	Trasporto e facchinaggio	-	-	-	n.a.
CEB.016	Altre spese	730	785	(54)	-7%
CEB.018	Acquisto materiale di consumo	-	-	-	n.a.
CEB.030	Manutenzione ordinaria	-	-	-	n.a.
CEB.063	Servizi di pulizia e sorveglianza	-	-	-	n.a.
CEB.065	Canoni ed oneri locativi	-	1.400	(1.400)	-100%
CEB.084	Oneri previdenziali arbitri	-	-	-	n.a.
CEB.120	Contributi ad associazioni e terzi	-	-	-	n.a.
Totale		832.132	678.934	153.198	23%

1.01.01.02.02	Allenamenti e stages:				
CEB.001	Spese di trasferta e soggiorno	613.092	716.703	(103.611)	-14%
CEB.002	Indennità, diarie e rimborsi forfettari	35.900	26.427	9.473	36%
CEB.003	Compensi per staff tecnico	-	-	-	n.a.
CEB.004	Compensi per staff sanitario	28.809	27.279	1.529	6%
CEB.005	Acquisto materiale sportivo e attrezzature sportive non capitalizzabili	683.158	508.294	174.864	34%
CEB.006	Spese mediche	-	4.620	(4.620)	-100%
CEB.010	Noleggio materiale tec. sportivo, attrezzature, impianti, automezzi e sw	-	-	-	n.a.
CEB.014	Trasporto e facchinaggio	-	-	-	n.a.
CEB.016	Altre spese	10.213	32.905	(22.693)	-69%
CEB.018	Acquisto materiale di consumo	-	-	-	n.a.
CEB.030	Manutenzione ordinaria	-	-	-	n.a.
CEB.063	Servizi di pulizia e sorveglianza	-	-	-	n.a.
CEB.065	Canoni ed oneri locativi	-	44.890	(44.890)	-100%
Totale		1.371.171	1.361.118	10.053	1%

1.01.01.02.03	Funzionamento Commissioni Tecniche:				
CEB.001	Spese di trasferta e soggiorno	-	6.128	(6.128)	-100%
CEB.002	Indennità, diarie e rimborsi forfettari	-	-	-	n.a.
CEB.016	Altre spese	-	-	-	n.a.
Totale		-	6.128	(6.128)	-100%

1.01.01.02.04	Compensi per prestazioni contrattuali:				
CEB.003	Compensi per staff tecnico	178.000	198.637	(20.637)	-10%
CEB.004	Compensi per staff sanitario	-	-	-	n.a.
CEB.009	Compensi per distaccati Ministero	-	-	-	n.a.
Totale		178.000	198.637	(20.637)	-10%

1.01.01.02.05	Interventi per gli atleti:				
CEB.006	Spese mediche	56.849	256.839	(199.990)	-78%
CEB.019	Tutela assicurativa	-	-	-	n.a.
CEB.020	Tutela previdenziale	-	-	-	n.a.
CEB.021	Borse di studio	-	-	-	n.a.
CEB.022	Contributi ad atleti ed altri soggetti	-	-	-	n.a.
CEB.026	Tutela sanitaria	-	-	-	n.a.
Totale		56.849	256.839	(199.990)	-78%

1.01.01.02.06	Spese per antidoping:				
CEB.001	Spese di trasferta e soggiorno	-	-	-	n.a.
CEB.023	Indennità, compensi, gettoni ed altre utilità Commissioni Antidoping	-	-	-	n.a.
CEB.024	Compensi per prestazioni tecnico-scientifiche	-	-	-	n.a.
CEB.025	Spese controlli antidoping	-	-	-	n.a.
CEB.040	Compensi per servizi tecnico-scientifici	-	-	-	n.a.
Totale		-	-	-	n.a.

Totale Rappresentative Nazionali 2.438.152 2.501.656 (63.504) -3%

Costi P.O./A.L. 14.072.040 11.631.175 2.440.864 21%

A		B		DIFF. A-B	
Consuntivo Economico 2022		Consuntivo Economico 2021		€	%

CEB COSTI DELLA PRODUZIONE

1 ATTIVITA' SPORTIVA

1.01 Costi per l'Attività Sportiva Centrale:

Costi attività sportiva

1.01.02.01 Organizzazione Manifestaz. Sportive Intern.li

CEB.001	Spese di trasferta e soggiorno	388.847	1.304.805	(915.958)	-70%
CEB.002	Indennità, diarie e rimborsi forfettari	346.906	92.900	254.006	273%
CEB.004	Compensi per staff sanitario	28.896	28.693	203	1%
CEB.005	Acquisto materiale sportivo e attrezzature sportive non capitalizzabili	241.195	255.275	(14.080)	-6%
CEB.007	Premi di classifica	-	73.027	(73.027)	-100%
CEB.008	Premi di assicurazione	19.890	-	19.890	n.a.
CEB.010	Noleggio materiale tec. sportivo, attrezzature, impianti, automezzi e sw	247.370	410.027	(162.656)	-40%
CEB.011	Coppe, medaglie, altro materiale premiazionale e onorificenze	72.929	159	72.771	45883%
CEB.012	Quote di iscrizione e partecipazione a manifestazioni	40.000	300	39.700	13233%
CEB.013	Indennità, compensi, gettoni ed altre utilità ufficiali di gara, arbitri, commissari, cronometristi	14.226	7.470	6.756	90%
CEB.014	Trasporto e facchinaggio	-	-	-	n.a.
CEB.016	Altre spese	194.426	52.889	141.537	268%
CEB.017	Acquisto biglietti	-	-	-	n.a.
CEB.018	Acquisto materiale di consumo	16.492	14.982	1.509	10%
CEB.024	Compensi per prestazioni tecnico-scientifiche	186.267	140.823	45.444	32%
CEB.028	Contributi a Comitati Organizzatori	12.988.790	4.000.000	8.988.790	225%
CEB.029	Corrispettivo per ingaggio squadre partecipanti	31.280	-	31.280	n.a.
CEB.030	Manutenzione ordinaria	15.183	-	15.183	n.a.
CEB.031	Assistenza medica, antidoping	61.030	-	61.030	n.a.
CEB.033	Promozione, comunicazione e marketing	19.695	20.502	(807)	-4%
CEB.040	Compensi per servizi tecnico-scientifici	1.590	-	1.590	n.a.
CEB.045	Produzione, diffusione e diritti per la trasmissione televisiva / radiofonica	-	-	-	n.a.
CEB.065	Canoni ed oneri locativi	261.563	106.500	155.063	146%
CEB.084	Oneri previdenziali arbitri	-	-	-	n.a.
CEB.120	Contributi ad associazioni e terzi	-	-	-	n.a.
CEB.032	Costi per altri servizi e prestazioni	504.194	276.375	227.819	82%
Totale Organizzazione Manifestaz. Sportive Intern.li		15.680.769	6.784.726	8.896.043	131%

1.01.02.02 Organizz. Manifestazione Sportive Nazionali

CEB.001	Spese di trasferta e soggiorno	116.938	314.087	(197.149)	-63%
CEB.002	Indennità, diarie e rimborsi forfettari	207.495	96.776	110.719	114%
CEB.004	Compensi per staff sanitario	47.473	22.393	25.080	112%
CEB.005	Acquisto materiale sportivo e attrezzature sportive non capitalizzabili	49.809	23.558	26.251	111%
CEB.007	Premi di classifica	444.315	604.875	(160.560)	-27%
CEB.008	Premi di assicurazione	609.876	943.789	(333.913)	-35%
CEB.010	Noleggio materiale tec. sportivo, attrezzature, impianti, automezzi e sw	708.349	396.224	312.125	79%
CEB.011	Coppe, medaglie, altro materiale premiazionale e onorificenze	45.897	40.493	5.404	13%
CEB.012	Quote di iscrizione e partecipazione a manifestazioni	300	-	300	n.a.
CEB.013	Indennità, compensi, gettoni ed altre utilità ufficiali di gara, arbitri, commissari	1.852.390	1.299.821	552.569	43%
CEB.014	Trasporto e facchinaggio	-	-	-	n.a.
CEB.016	Altre spese	193.672	86.405	107.266	124%
CEB.017	Acquisto biglietti	-	-	-	n.a.
CEB.018	Acquisto materiale di consumo	11.234	2.091	9.143	437%
CEB.024	Compensi per prestazioni tecnico-scientifiche	124.238	36.826	87.413	237%
CEB.028	Contributi a Comitati Organizzatori	-	15.000	(15.000)	-100%
CEB.029	Corrispettivo per ingaggio squadre partecipanti	-	7.400	(7.400)	-100%
CEB.030	Manutenzione ordinaria	-	-	-	n.a.
CEB.031	Assistenza medica, antidoping	29.997	35.997	(6.000)	-17%
CEB.033	Promozione, comunicazione e marketing	-	-	-	n.a.
CEB.040	Compensi per servizi tecnico-scientifici	-	-	-	n.a.
CEB.045	Produzione, diffusione e diritti per la trasmissione televisiva / radiofonica	-	-	-	n.a.
CEB.065	Canoni ed oneri locativi	182.438	68.128	114.310	168%
CEB.084	Oneri previdenziali arbitri	-	-	-	n.a.
CEB.120	Contributi ad associazioni e terzi	-	-	-	n.a.
CEB.032	Costi per altri servizi e prestazioni	194.431	564.926	(370.494)	-66%
Totale Organizz. Manifestazione Sportive Nazionali		4.818.853	4.558.787	260.066	6%

1.01.02.03 Partecipazione ad organismi internazionali

CEB.001	Spese di trasferta e soggiorno	-	-	-	n.a.
CEB.002	Indennità, diarie e rimborsi forfettari	-	-	-	n.a.
CEB.034	Quote di adesione ad organismi internazionali	2.542	3.387	(846)	-25%
CEB.042	Organizzazione e partecipazione a convegni, seminari, congressi, fiere e conferenze stampa	3.717	-	3.717	n.a.
CEB.087	Indennità, compensi, gettoni ed altre utilità Organi di gestione	-	-	-	n.a.
CEB.121	Spese per licenze	-	-	-	n.a.
Totale Partecipazione ad organismi internazionali		6.259	3.387	2.872	85%

A		B		DIFF. A-B	
Consuntivo Economico 2022		Consuntivo Economico 2021		€	%

CEB COSTI DELLA PRODUZIONE
1 ATTIVITA' SPORTIVA
1.01 Costi per l'Attività Sportiva Centrale:

Costi attività sportiva

1.01.02.04 Formazione ricerca e documentazione

1.01.02.04.01	Corsi di formaz.quadri tecnici e Ufficiali di gara				
CEB.001	Spese di trasferte e soggiorno	172.194	17.273	154.921	897%
CEB.002	Indennità, diarie e rimborsi forfettari	4.118	5.975	(1.858)	-31%
CEB.008	Premi di assicurazione	-	-	-	n.a.
CEB.010	Noleggio materiale tec. sportivo, attrezzature, impianti, automezzi e sw	-	-	-	n.a.
CEB.016	Altre spese	49.573	-	49.573	n.a.
CEB.018	Acquisto materiale di consumo	17.395	6.345	11.051	174%
CEB.021	Borse di studio	-	-	-	n.a.
CEB.024	Compensi per prestazioni tecnico-scientifiche	323.095	97.000	226.095	233%
CEB.033	Promozione, comunicazione e marketing	46.160	28.365	17.795	63%
CEB.039	Brevetti e diplomi	-	45.476	(45.476)	-100%
CEB.040	Compensi per servizi tecnico-scientifici	-	-	-	n.a.
CEB.042	Organizzazione e partecipazione a convegni, seminari, congressi, fiere e conferenze stampa	-	-	-	n.a.
CEB.043	Costi per acquisti di materiale didattico e per servizi di traduzione / video	181.640	73.190	108.450	148%
CEB.054	Formazione di quadri tecnici e altri soggetti	3.571	-	3.571	n.a.
	Totale	797.746	273.623	524.123	192%

1.01.02.04.03	Corsi di formazione per altri soggetti:				
CEB.001	Spese di trasferte e soggiorno	-	55.092	(55.092)	-100%
CEB.002	Indennità, diarie e rimborsi forfettari	-	432	(432)	-100%
CEB.008	Premi di assicurazione	-	-	-	n.a.
CEB.010	Noleggio materiale tec. sportivo, attrezzature, impianti, automezzi e sw	-	-	-	n.a.
CEB.016	Altre spese	-	113.285	(113.285)	-100%
CEB.018	Acquisto materiale di consumo	-	878	(878)	-100%
CEB.021	Borse di studio	-	-	-	n.a.
CEB.024	Compensi per prestazioni tecnico-scientifiche	-	127.012	(127.012)	-100%
CEB.033	Promozione, comunicazione e marketing	-	-	-	n.a.
CEB.039	Brevetti e diplomi	-	-	-	n.a.
CEB.040	Compensi per servizi tecnico-scientifici	-	-	-	n.a.
CEB.042	Organizzazione e partecipazione a convegni, seminari, congressi, fiere e conferenze stampa	-	-	-	n.a.
CEB.043	Costi per acquisti di materiale didattico e per servizi di traduzione / video	-	-	-	n.a.
CEB.054	Formazione di quadri tecnici e altri soggetti	-	21.808	(21.808)	-100%
	Totale	-	318.507	(318.507)	-100%

1.01.02.04.04	Ricerca e documentazione:				
CEB.016	Altre spese	19.380	19.380	-	0%
CEB.024	Compensi per prestazioni tecnico-scientifiche	31.000	19.000	12.000	63%
CEB.040	Compensi per servizi tecnico-scientifici	-	-	-	n.a.
CEB.042	Organizzazione e partecipazione a convegni, seminari, congressi, fiere e conferenze stampa	-	-	-	n.a.
CEB.043	Costi per acquisti di materiale didattico e per servizi di traduzione / video	-	-	-	n.a.
CEB.044	Acquisto giornali, riviste, pubblicazioni tecniche	-	-	-	n.a.
CEB.045	Produzione, diffusione e diritti per la trasmissione televisiva / radiofonica	-	-	-	n.a.
CEB.065	Canoni ed oneri locativi	-	-	-	n.a.
	Totale	50.380	38.380	12.000	31%

Totale Formazione ricerca e documentazione	848.126	630.510	217.616	35%
---	----------------	----------------	----------------	------------

1.01.02.05 Promozione Sportiva

CEB					
CEB.001	Spese trasferte e soggiorni	351.710	1.109	350.601	31611%
CEB.005	Acquisto materiale sportivo e attrezzature sportive non capitalizzabili	77.201	-	77.201	n.a.
CEB.008	Premi di assicurazione	389.921	-	389.921	n.a.
CEB.011	Coppe, medaglie, altro materiale premiazionale e onorificenze	33.642	-	33.642	n.a.
CEB.013	Indennità, compensi, gettoni ed altre utilità ufficiali di gara, arbitri, commissari, cronometristi	-	-	-	n.a.
CEB.014	Trasporto e facchinaggio	-	-	-	n.a.
CEB.018	Acquisto materiale di consumo	-	-	-	n.a.
CEB.021	Borse di studio	-	-	-	n.a.
CEB.022	Contributi ad atleti ed altri soggetti	-	-	-	n.a.
CEB.024	Compensi per prestazioni tecnico-scientifiche	117.233	20.600	96.633	469%
CEB.030	Manutenzione ordinaria	-	-	-	n.a.
CEB.033	Promozione, comunicazione e marketing	-	-	-	n.a.
CEB.040	Compensi per servizi tecnico-scientifici	-	-	-	n.a.
CEB.045	Produzione, diffusione e diritti per la trasmissione televisiva / radiofonica	-	-	-	n.a.
CEB.054	Formazione di quadri tecnici e altri soggetti	70	-	70	n.a.
CEB.065	Canoni ed oneri locativi	8.132	-	8.132	n.a.
CEB.084	Oneri previdenziali arbitri	-	-	-	n.a.
CEB.120	Contributi ad associazioni e terzi	15.111	34.500	(19.389)	-56%

Totale Promozione Sportiva	993.020	56.209	936.810	1667%
-----------------------------------	----------------	---------------	----------------	--------------

A		B		DIFF. A-B	
Consuntivo Economico 2022		Consuntivo Economico 2021		€	%

CEB COSTI DELLA PRODUZIONE

1 ATTIVITA' SPORTIVA

1.01 Costi per l'Attività Sportiva Centrale:

Costi attività sportiva

1.01.02.06 Contributi per l'attività sportiva

CEB 058	Contributi a Società e Associazioni Sportive	1.304.905	1.060.405	244.499	23%
CEB 059	Contributi a Discipline Associate	-	-	-	n.a.
CEB 060	Contributi a Sezioni Covenzionate	-	-	-	n.a.
CEB 061	Contributi ad altri soggetti	-	-	-	n.a.
	Contributi a Leghe	-	-	-	n.a.

Totale Contributi per l'attività sportiva

1.304.905	1.060.405	244.499	23%
-----------	-----------	---------	-----

1.01.02.07 Gestione impianti sportivi

CEB 005	Acquisto materiale sportivo e attrezzature sportive non capitalizzabili	-	-	-	n.a.
CEB 008	Premi di assicurazione	-	-	-	n.a.
CEB 016	Altre spese	723.081	142.717	580.364	407%
CEB 018	Acquisto materiale di consumo	-	-	-	n.a.
CEB 024	Compensi per prestazioni tecnico-scientifiche	61.628	141.870	(80.243)	-57%
CEB 030	Manutenzione ordinaria	68.536	613.294	(544.758)	-89%
CEB 040	Compensi per servizi tecnico-scientifici	-	-	-	n.a.
CEB 063	Servizi di pulizia e sorveglianza	228.668	-	228.668	n.a.
CEB 064	Utenze e servizi	1.026.586	1.357.782	(331.196)	-24%
CEB 065	Canoni ed oneri locativi	473.418	449.982	23.436	5%
CEB 101	Spese postali e telefoniche	3.717	25.038	(21.322)	-85%
CEB 900	Gestione partecipazioni	577.882	44.189	533.693	1208%
CEB 032	Costi per altri servizi e prestazioni	54.067	276.447	(222.379)	-80%

Totale Gestione impianti sportivi

3.217.584	3.051.319	166.265	5%
-----------	-----------	---------	----

1.01.02.08 Altri costi per l'attività sportiva

CEB 001	Spese di trasferta e soggiorno	62.190	134.878	(72.688)	-54%
CEB 008	Premi di assicurazione	-	-	-	n.a.
CEB 016	Altre spese	164.936	37.374	127.562	341%
CEB 017	Acquisto biglietti	-	-	-	n.a.
CEB 122	Acquisto modulistica per attività sportiva	-	-	-	n.a.
CEB 123	Indennità, compensi, gettoni ed altre utilità Commissioni sportive	-	-	-	n.a.
CEB 032	Costi per altri servizi e prestazioni	71.643	311.126	(239.483)	-77%

Totale Altri costi per l'attività sportiva

298.769	483.378	(184.608)	-38%
---------	---------	-----------	------

1.01.02.09 Ammortamenti attività sportiva

CEB 067	Ammortamento immobilizzazioni materiali	101.289	111.988	(10.699)	-10%
CEB 068	Ammortamento immobilizzazioni immateriali	147.658	156.674	(9.017)	-6%

Totale Ammortamenti attività sportiva

248.947	268.662	(19.715)	-7%
---------	---------	----------	-----

1.01.02.11 (Delta) rimanenze di materiale di consumo per attività sportiva

CEB 140	(Delta) rimanenze di materiale di consumo	78.473	(20.274)	98.747	-487%
---------	---	--------	----------	--------	-------

Totale Δ rimanenze di materiale di consumo per attività sportiva

78.473	(20.274)	98.747	-487%
--------	----------	--------	-------

Costi Attività sportiva

27.495.704	16.877.110	10.618.594	63%
------------	------------	------------	-----

Totale costi attività sportiva centrale

41.567.743	28.508.285	13.059.458	46%
------------	------------	------------	-----

In % sul Costo della produzione

63%	60%		
-----	-----	--	--

1.02 Costi per att. sportiva della Strutt. Terr.:

Costi att. sportiva della Strutt. Terr. (dettaglio in Allegato)

12.475.217	9.257.980	3.217.237	35%
------------	-----------	-----------	-----

In % sul Costo della produzione

19%	20%		
-----	-----	--	--

Costi Att. Sportiva complessivi

54.042.960	37.766.264	16.276.695	43%
------------	------------	------------	-----

In % sul Valore della produzione

82%	80%		
-----	-----	--	--

In % sul Costo della produzione

82%	80%		
-----	-----	--	--

A		B		DIFF. A-B	
Consuntivo Economico 2022		Consuntivo Economico 2021		€	%

CEB COSTI DELLA PRODUZIONE

2 FUNZIONAMENTO E COSTI GENERALI

2.01 Funz. e costi generali attività centrale:

2.01.01 Costi per il personale e collaborazioni

CEB.071	Personale CONI - rimborso spese missione	-	-	-	n.a.
CEB.072	Personale CONI - rimborsi spese di trasferta a piè di lista	-	-	-	n.a.
CEB.073	Personale Federale - retribuzione ordinaria	-	-	-	n.a.
CEB.074	Personale Federale - straordinari	-	-	-	n.a.
CEB.075	Personale Federale - oneri previdenziali	-	-	-	n.a.
CEB.076	Premi assicurativi personale	-	-	-	n.a.
CEB.077	Personale Federale - Trattamento di fine rapporto	-	-	-	n.a.
CEB.078	Personale Federale - rimborso spese missione	116.358	24.162	92.196	382%
CEB.079	Personale Federale - rimborsi spese di trasferta a piè di lista	-	-	-	n.a.
CEB.080	Collaboratori - compensi	182.039	148.042	33.997	23%
CEB.081	Collaboratori - oneri previdenziali	14.470	3.683	10.787	293%
CEB.082	Collaboratori - assicurazione INAIL	-	154	(154)	-100%
CEB.083	Collaboratori - Rimborsi spese missioni	-	-	-	n.a.
CEB.085	Contratti per lavoratori interinali	-	-	-	n.a.
CEB.086	Costi di formazione del personale	-	549	(549)	-100%
CEB.200	Personale ex Coni Servizi SpA retribuzione ordinaria	2.681.887	2.290.516	391.371	17%
CEB.201	Personale ex Coni Servizi SpA retribuzione straordinaria	150.653	80.428	70.225	87%
CEB.202	Oneri a carico azienda personale ex Coni Servizi SpA	1.144.348	827.615	316.733	38%
CEB.204	Indennità varie personale ex Coni Servizi SpA	53.599	18.742	34.857	186%
CEB.205	Premi di produzione personale ex Coni Servizi SpA	371.497	360.917	10.580	3%
CEB.206	Accantonamento TFR personale ex Coni Servizi SpA	334.606	218.123	116.483	53%
CEB.207	Indennità varie personale già federale	-	-	-	n.a.
CEB.208	Premi di produzione personale già federale	-	36.121	(36.121)	-100%
CEB.210	Accantonamento Fondo di Previdenza Complementare (1%)	-	-	-	n.a.
CEB.300	Altri costi del personale	105.333	88.876	16.458	19%
Totale Costi per il personale e collaborazioni		5.154.791	4.097.927	1.056.863	26%

2.01.02 Organi e Commissioni federali

CEB.001	Spese trasferta e soggiorno	36.219	26.825	9.394	35%
CEB.087	Indennità, compensi, gettoni ed altre utilità Organi di gestione	60.899	60.350	549	1%
CEB.088	Indennità, compensi, gettoni ed altre utilità Collegio dei Revisori dei conti	23.100	31.639	(8.539)	-27%
CEB.089	Indennità, compensi, gettoni ed altre utilità Organi di giustizia sportiva	52.802	81.840	(29.038)	-35%
CEB.090	Assemblea nazionale	-	-	-	n.a.
CEB.123	Indennità, compensi, gettoni ed altre utilità Commissioni federali	13.841	686	13.155	1918%
CEB.092	Indennità, compensi, gettoni ed altre utilità Consulta federale	-	-	-	n.a.
Totale Organi e Commissioni federali		186.861	201.340	(14.479)	-7%

2.01.03 Costi per la comunicazione

CEB.001	Spese di trasferta e soggiorno	-	-	-	n.a.
CEB.033	Promozione, comunicazione e marketing	14.550	13.645	904	7%
CEB.042	Organizzazione e partecipazione a convegni, seminari, congressi, fiere e conferenze stampa	7.186	1.882	5.304	282%
CEB.093	Costo rivista federale	99.776	-	99.776	n.a.
CEB.095	Comunicati, opuscoli, annuali e servizi fotografici	-	26.281	(26.281)	-100%
Totale Costi per la comunicazione		121.511	41.809	79.703	191%

2.01.04 Costi generali

CEB.001	Spese di trasferta e soggiorno	456	2.963	(2.507)	-85%
CEB.008	Premi di assicurazioni	32.620	29.067	3.553	12%
CEB.010	Noleggio materiale tec. sportivo, attrezzature, impianti, automezzi e sw	-	-	-	n.a.
CEB.014	Trasporto e facchinaggio	3.809	8.306	(4.498)	-54%
CEB.016	Altre spese	110.301	124.819	(14.517)	-12%
CEB.018	Acquisto materiale di consumo	31.318	27.650	3.668	13%
CEB.030	Manutenzione ordinaria	141.447	14.636	126.811	866%
CEB.033	Promozione, comunicazione e marketing	399	359	40	11%
CEB.042	Organizzazione e partecipazione a convegni, seminari, congressi, fiere e conferenze stampa	-	-	-	n.a.
CEB.043	Costi per acquisti di materiale didattico e per servizi di traduzione / video	67.736	72.258	(4.522)	-6%
CEB.044	Acquisto giornali, riviste, pubblicazioni tecniche	-	-	-	n.a.
CEB.064	UtENZE e servizi	110.967	-	110.967	n.a.
CEB.065	Canoni ed oneri locativi	66.286	-	66.286	n.a.
CEB.096	Servizi giuridici, amministrativi e fiscali	307.142	265.049	42.093	16%
CEB.098	Spese per manutenzione e sviluppo sistemi informativi e sito internet	155.414	182.165	(26.751)	-15%
CEB.099	Prestazioni giuridiche, amministrative e fiscali	195.014	27.643	167.370	605%
CEB.100	Spese per liti, arbitrati e risarcimenti	-	-	-	n.a.
CEB.101	Spese postali e telefoniche	51.431	45.231	6.200	14%
CEB.105	Spese di rappresentanza	-	-	-	n.a.
CEB.106	Commissioni bancarie e postali	167.670	135.002	32.668	24%
CEB.107	Provisioni per intermediazione pubblicitaria	-	-	-	n.a.
CEB.032	Costo per altri servizi e prestazioni	29.880	18.000	11.880	66%
Totale Costi generali		1.471.890	953.149	518.741	54%

A		B		DIFF. A-B	
Consuntivo Economico 2022		Consuntivo Economico 2021		€	%

CEB COSTI DELLA PRODUZIONE

2 FUNZIONAMENTO E COSTI GENERALI

2.01 Funz. e costi generali attività centrale:

2.01.05 Ammortamenti per funzionamento

CEB.067	Ammortamento immobilizzazioni materiali	84.749	90.350	(5.601)	-6%
CEB.068	Ammortamento immobilizzazioni immateriali	27.143	25.549	1.594	6%

Totale Ammortamenti per funzionamento		111.892	115.899	(4.007)	-3%
--	--	----------------	----------------	----------------	------------

2.01.07 (Delta) rimanenze di materiale di consumo per funzionamento

CEB.140	(Delta) rimanenze materiale di consumo	-	-	-	n.a.
---------	--	---	---	---	------

Totale Δ rimanenze di materiale di consumo per funzionamento		-	-	-	n.a.
---	--	----------	----------	----------	-------------

2.01.08 Rimborsi stato per applicazione norme di contenimento spesa pubblica amministrazione

	Somme da riversare allo Stato per applicazione disposizioni di finanza pubblica	-	-	-	n.a.
--	---	---	---	---	------

Totale Rimborsi stato per applicazione norme di contenimento spesa pubblica amministrazione		-	-	-	n.a.
--	--	----------	----------	----------	-------------

Funz. e costi gen. attività centrale		7.046.945	5.410.124	1.636.821	30%
---	--	------------------	------------------	------------------	------------

<i>In % sul Costo della produzione</i>		11%	11%		
--	--	------------	------------	--	--

2.02 Funz. e costi gen. Struttura Terr.:

Funz. e costi generali della Strutt. Terr. (dettaglio in Allegato)		1.179.191	1.102.183	77.008	7%
---	--	------------------	------------------	---------------	-----------

<i>In % sul Costo della produzione</i>		2%	2%		
--	--	-----------	-----------	--	--

Funz. e costi gen. complessivi		8.226.136	6.512.308	1.713.828	26%
---------------------------------------	--	------------------	------------------	------------------	------------

<i>In % sul Valore della produzione</i>		13%	14%		
---	--	------------	------------	--	--

<i>In % sul Costo della produzione</i>		13%	14%		
--	--	------------	------------	--	--

3. Accantonamenti

3.01 Accantonamento per rischi ed oneri

CEB.070	Accantonamento cause legali in corso	431.005	206.971	224.033	108%
CEB.069	Accantonamento altri fondi rischi e oneri	2.963.071	2.734.915	228.155	8%

Totale Accantonamento per rischi ed oneri		3.394.075	2.941.887	452.189	15%
--	--	------------------	------------------	----------------	------------

3.02 Accantonamento a fondo svalutazione crediti

CEB.603	Accantonamento a fondo svalutazione crediti	-	127.640	(127.640)	-100%
---------	---	---	---------	-----------	-------

Totale Accantonamento a fondo svalutazione crediti		-	127.640	(127.640)	-100%
---	--	----------	----------------	------------------	--------------

4 Oneri diversi di gestione

4.01 Oneri diversi di gestione

CEB.108	Imposte indirette, tasse e contributi	21.731	19.748	1.983	10%
CEB.004	Interessi e sanzioni ritardato pagamento	333	229	104	45%
CEB.150	Minusvalenze	-	724	(724)	-100%
CEB.151	Perdite su crediti	-	1.923	(1.923)	-100%
CEB.152	Sopravvenienze e insussistenze passive non iscrivibili in altre voci	65.995	4.234	61.761	1459%

Totale oneri diversi di gestione		88.059	26.858	61.201	228%
---	--	---------------	---------------	---------------	-------------

COSTI DELLA PRODUZIONE

65.751.230	47.374.957	18.376.273	39%
-------------------	-------------------	-------------------	------------

<i>In % sul Valore della produzione</i>		100%	100%		
---	--	-------------	-------------	--	--

A		B		DIFF. A-B	
Consuntivo Economico 2022		Consuntivo Economico 2021			
				€	%

DIFF. VALORI E COSTI DELLA PRODUZ.

-	50.315	118.179	(168.493)	-143%
---	--------	---------	-----------	-------

In % sul Valore della produzione

0%	0%
----	----

CEC Proventi ed oneri finanziari

CEC		A	B	DIFF.	%
CEC.001	Interessi attivi	113.746	2.062	111.684	5415%
CEC.002	Interessi passivi	-	-	-	n.a.
CEC.003	Interessi passivi su mutui	-	-	-	n.a.
CEC.004	Altri proventi e oneri finanziari	(269)	(180)	(88)	49%
Totale Proventi ed oneri finanziari		113.477	1.882	111.595	5930%

CEE Imposte sul reddito

CEE		A	B	DIFF.	%
CEE.002	IRAP	38.552	67.597	(29.045)	-43%
CEE.003	IRES	-	-	-	n.a.
Totale Imposte sul reddito		38.552	67.597	(29.045)	-43%

RISULTATO D'ESERCIZIO

24.611	52.463	(27.852)	-53%
--------	--------	----------	------

A	B	DIFF. A-B	
Consuntivo Economico 2022	Consuntivo Economico 2021	€	%

CEB COSTI DELLA PRODUZIONE

1 ATTIVITA' SPORTIVA

1.02 Costi per attività sportiva della Struttura Territoriale:

1.02.01 Attività agonistica

CEB.001	Spese trasferta e soggiorno	201.406	130.609	70.797	54%
CEB.002	Indennità, diarie e rimborsi forfettari	200.933	232.450	(31.518)	-14%
CEB.003	Compensi per staff tecnico	2.819.154	1.625.916	1.193.238	73%
CEB.004	Compensi per staff sanitario	168.568	194.769	(26.200)	-13%
CEB.005	Acquisto materiale sportivo e attrezzature sportive non capitalizzabili	22.314	34.879	(12.566)	-36%
CEB.006	Spese mediche	81.923	71.462	10.461	15%
CEB.007	Premi di classifica	8.621	2.998	5.624	188%
CEB.008	Premi di assicurazione	5.475	3.950	1.525	39%
CEB.013	Indennità, compensi, gettoni ed altre utilità ufficiali di gara, arbitri, commissari, cronometristi	1.690.925	1.535.932	154.993	10%
CEB.016	Altre spese	6.164	4.758	1.407	30%
CEB.018	Acquisto materiale di consumo	10.683	5.724	4.959	87%
CEB.021	Borse di studio	-	-	-	n.a.
CEB.065	Canoni ed oneri locativi	459.056	581.455	(122.399)	-21%
Totale Attività agonistica		5.675.221	4.424.902	1.250.319	28%

1.02.02 Organizzazione Manifestazione Sportive

CEB.001	Spese di trasferta e soggiorno	-	-	-	n.a.
CEB.002	Indennità, diarie e rimborsi forfettari	165.299	139.891	25.408	18%
CEB.007	Premi di classifica	-	-	-	n.a.
CEB.008	Premi di assicurazione	202	1.309	(1.107)	-85%
CEB.010	Noleggio materiale tec. sportivo, attrezzature, impianti, automezzi e sw	228.915	222.822	6.093	3%
CEB.011	Coppe, medaglie, altro materiale premiazionale e onorificenze	127.983	127.405	577	0%
CEB.013	Indennità, compensi, gettoni ed altre utilità ufficiali di gara, arbitri, commissari, cronometristi	436.535	431.389	5.146	1%
CEB.014	Trasporto e facchinaggio	278	2.366	(2.088)	-88%
CEB.016	Altre spese	418.565	239.704	178.861	75%
CEB.018	Acquisto materiale di consumo	3.744	4.023	(278)	-7%
CEB.022	Contributi ad atleti ed altri soggetti	-	-	-	n.a.
CEB.024	Compensi per prestazioni tecnico-scientifiche	9.389	31.872	(22.483)	-71%
CEB.028	Contributi a Comitati Organizzatori	-	-	-	n.a.
CEB.029	Corrispettivo per ingaggio squadre partecipanti	1.000	500	500	100%
CEB.030	Manutenzione ordinaria	-	-	-	n.a.
CEB.031	Assistenza medica, antidoping	-	-	-	n.a.
CEB.040	Compensi per servizi tecnico-scientifici	-	-	-	n.a.
CEB.065	Canoni ed oneri locativi	209.548	496.015	(286.467)	-58%
CEB.032	Costi per altri servizi e prestazioni	-	-	-	n.a.
Totale Organizzazione Manifestazione Sportive		1.601.458	1.697.297	(95.839)	-6%

1.02.03 Corsi di formazione

CEB.001	Spese di trasferte e soggiorno	14.040	7.052	6.989	99%
CEB.002	Indennità, diarie e rimborsi forfettari	82.652	53.298	29.355	55%
CEB.016	Altre spese	1.493.947	1.169.349	324.598	28%
CEB.021	Borse di studio	-	-	-	n.a.
CEB.024	Compensi per prestazioni tecnico-scientifiche	301.750	189.007	112.744	60%
CEB.040	Compensi per servizi tecnico-scientifici	-	-	-	n.a.
CEB.065	Canoni ed oneri locativi	6.641	3.567	3.074	86%
CEB.054	Formazione di quadri tecnici e altri soggetti	127	1.154	(1.027)	-89%
Totale Corsi di formazione		1.899.168	1.423.425	475.732	33%

1.02.04 Promozione Sportiva

CEB.001	Spese trasferta e soggiorno	8.480	3.346	5.134	153%
CEB.005	Acquisto materiale sportivo e attrezzature sportive non capitalizzabili	-	877	(877)	-100%
CEB.008	Premi di assicurazione	-	-	-	n.a.
CEB.011	Coppe, medaglie, altro materiale premiazionale e onorificenze	39.903	-	39.903	n.a.
CEB.024	Compensi per prestazioni tecnico-scientifiche	32.776	-	32.776	n.a.
CEB.033	Promozione, comunicazione e marketing	-	-	-	n.a.
CEB.040	Compensi per servizi tecnico-scientifici	-	-	-	n.a.
CEB.016	Altre spese	21.335	-	21.335	n.a.
CEB.065	Canoni ed oneri locativi	246.354	-	246.354	n.a.
Totale Promozione Sportiva		348.847	4.223	344.624	8161%

1.02.05 Contributi all'attività sportiva

CEB.058	Contributi a Società e Associazioni sportive	386.125	344.110	42.015	12%
CEB.061	Contributi ad altri soggetti	26.600	53.200	(26.600)	-50%
Totale Contributi all'attività sportiva		412.725	397.310	15.415	4%

1.02.06 Gestione impianti sportivi

CEB.005	Acquisto materiale sportivo e attrezzature sportive non capitalizzabili	-	-	-	n.a.
CEB.016	Altre spese	799.187	400.838	398.349	99%
CEB.018	Acquisto materiale di consumo	29.370	15.325	14.045	92%
CEB.030	Manutenzione ordinaria	233.727	162.028	71.699	44%
CEB.032	Costi per altri servizi e prestazioni	100.037	35.861	64.176	179%
CEB.101	Spese postali e telefoniche	149	284	(135)	-48%
CEB.064	Utenze e servizi	1.156.294	532.691	623.603	117%
CEB.063	Servizi di pulizia e sorveglianza	133.543	95.409	38.134	40%
CEB.065	Canoni ed oneri locativi	85.500	68.385	17.116	25%
Totale Gestione impianti sportivi		2.537.807	1.310.821	1.226.986	94%

Costi attività sportiva della struttura territoriale

12.475.217	9.257.980	3.217.237	35%
-------------------	------------------	------------------	------------

A		B		DIFF. A-B	
Consuntivo Economico 2022		Consuntivo Economico 2021		€	%

CEB COSTI DELLA PRODUZIONE

2 FUNZIONAMENTO E COSTI GENERALI

2.02 Funzionamento e costi generali della Strutt. Terr.:

2.02.01 Costi per i collaboratori

CEB.080	Collaboratori - compensi	311.157	287.418	23.739	8%
CEB.081	Collaboratori - oneri previdenziali	111	-	111	n.a.
CEB.082	Collaboratori - assicurazione INAIL	-	-	-	n.a.
CEB.083	Collaboratori - Rimborso spese missioni	1.320	1.321	(1)	0%
Totale Costi per i collaboratori		312.588	288.738	23.850	8%

2.02.02 Organi e Commissioni

CEB.001	Spese di trasferta e soggiorno	87.364	44.598	42.766	96%
CEB.087	Indennità, compensi, gettoni ed altre utilità Organi di gestione	13.611	6.042	7.569	125%
CEB.088	Indennità, compensi, gettoni ed altre utilità Collegio dei Revisori dei conti	52.102	57.180	(5.078)	-9%
CEB.089	Indennità, compensi, gettoni ed altre utilità Organi di giustizia sportiva	1.800	350	1.450	414%
CEB.109	Assemblea regionale	-	171	(171)	-100%
CEB.110	Indennità, compensi, gettoni ed altre utilità Commissioni regionali	-	-	-	n.a.
Totale Organi e Commissioni		154.878	108.341	46.537	43%

2.02.03 Costi generali

CEB.001	Spese di trasferta e soggiorno	-	-	-	n.a.
CEB.008	Premi di assicurazioni	19.460	16.976	2.484	15%
CEB.010	Noleggio materiale tec. sportivo, attrezzature, impianti, automezzi e sw	-	-	-	n.a.
CEB.014	Trasporto e facchinaggio	1.354	473	882	186%
CEB.016	Altre spese	104.992	127.837	(22.844)	-18%
CEB.018	Acquisto materiale di consumo	118.318	112.251	6.067	5%
CEB.030	Manutenzione ordinaria	19.812	35.628	(15.816)	-44%
CEB.032	Costi per altri servizi e prestazioni	-	-	-	n.a.
CEB.033	Promozione, comunicazione e marketing	-	343	(343)	-100%
CEB.042	Organizzazione e partecipazione a convegni, seminari, congressi, fiere e conferenze stampa	1.151	1.262	(111)	-9%
CEB.044	Acquisto giornali, riviste, pubblicazioni tecniche	-	-	-	n.a.
CEB.063	Servizi di pulizia e sorveglianza	18.001	16.246	1.755	11%
CEB.064	Utenze e servizi	26.177	23.828	2.349	10%
CEB.065	Canoni ed oneri locativi	123.154	110.315	12.839	12%
CEB.096	Servizi giuridici, amministrativi e fiscali	113.460	134.711	(21.251)	-16%
CEB.098	Spese per manutenzione e sviluppo sistemi informativi e sito internet	45.781	42.438	3.343	8%
CEB.099	Prestazioni giuridiche, amministrative e fiscali	36.955	-	36.955	n.a.
CEB.101	Spese postali e telefoniche	47.649	59.360	(11.711)	-20%
CEB.105	Spese di rappresentanza	7.198	7.893	(695)	-9%
CEB.106	Commissioni bancarie e postali	24.559	13.919	10.640	76%
CEB.108	Imposte indirette, tasse e contributi	3.704	1.625	2.079	128%
Totale Costi generali		711.725	705.104	6.621	1%

Funzionamento e costi generali della Strutt. Terr.

1.179.191	1.102.183	77.008	7%
------------------	------------------	---------------	-----------

Costi della Struttura Territoriale

13.654.407	10.360.163	3.294.245	32%
-------------------	-------------------	------------------	------------

RENDICONTO FINANZIARIO

A	B
Rendiconto Finanziario 2022	Rendiconto Finanziario 2021

RENDICONTO FINANZIARIO

DISPONIBILITA' FINANZIARIE INIZIALI			
	<i>c/c Bancari</i>	25.583.359	18.896.452
	<i>c/c Postali</i>	740.612	617.674
	<i>Valori in cassa</i>	7.186	2.638
	Totale	26.331.157	19.516.764
FLUSSI FINANZIARI DERIVANTI DALL'ATTIVITA' OPERATIVA			
	Risultato netto d'esercizio	24.611	52.463
	(+) Imposte sul reddito	38.552	67.597
	(+) Interessi passivi e altri oneri finanziari	269	180
	(-) Interessi attivi e altri proventi finanziari	113.746	2.062
	RISULTATO GESTIONE OPERATIVA	(50.315)	118.179
	(+) Accantonamenti a fondi	3.728.681	3.287.650
	<i>Svalutazione crediti</i>	-	127.640
	<i>Trattamento Fine Rapporto</i>	334.606	218.123
	<i>Cause legali</i>	431.005	206.971
	<i>Altro</i>	2.963.071	2.734.915
	(+) Ammortamenti delle immobilizzazioni	360.839	384.562
	<i>Materiali</i>	186.038	202.338
	<i>Immateriali</i>	174.801	182.223
	(+) Svalutazioni	577.882	44.189
	(-) Rivalutazioni	-	-
	(+/-) Rettifiche di valore delle attività finanziarie	(1)	1
	FLUSSO FINANZIARIO ANTE VARIAZIONI CCN	4.617.087	3.834.579
	(-) Variazione rimanenze	(78.473)	20.274
	(-) Variazione nei crediti	5.801.644	203.981
	<i>Clienti</i>	(1.171.835)	580.617
	<i>Coni/Sport e Salute</i>	2.123.491	(875.981)
	<i>Enti pubblici</i>	3.341.292	120.951
	<i>Partecipate</i>	656.582	(95.029)
	<i>Erario</i>	10.404	196.204
	<i>Altri</i>	841.709	277.220
	(+) Variazione nei debiti	2.712.345	2.800.234
	<i>Acconti da clienti</i>	(9.274)	(82.230)
	<i>Fornitori</i>	2.297.664	1.516.239
	<i>Partecipate</i>	(240.379)	1.251.265
	<i>Coni/Sport e Salute</i>	15.003	-
	<i>Erario</i>	281.451	150.374
	<i>Enti previdenziali e assistenziali</i>	13.570	147.011
	<i>Altri</i>	354.310	(182.425)
	(-) Variazione nei ratei e risconti attivi	(324.286)	(99.278)
	(+) Variazione nei ratei e risconti passivi	1.121.923	(1.400.794)
	(+/-) Altre rettifiche del CCN	(38.552)	(67.597)
	VARIAZIONE DEL CCN	(1.603.168)	1.206.867
	FLUSSO FINANZIARIO POST VARIAZIONI CCN	3.013.918	5.041.446
	(+) Interessi incassati	113.746	2.062
	(-) Interessi pagati	269	180
	(-) Utilizzo fondi	3.416.451	2.916.763
	<i>Svalutazione crediti</i>	317.689	19.168
	<i>Trattamento Fine Rapporto</i>	145.697	69.613
	<i>Cause legali</i>	153.937	319.229
	<i>Altro</i>	2.799.128	2.508.753
	ALTRE RETTIFICHE	(3.302.974)	(2.914.881)
	A - FLUSSO FINANZIARIO DA GESTIONE OPERATIVA	(289.056)	2.126.565

A	B
Rendiconto Finanziario 2022	Rendiconto Finanziario 2021

RENDICONTO FINANZIARIO

FLUSSI FINANZIARI DERIVANTI DALLE ATTIVITA' DI INVESTIMENTO			
(-) Immobilizzazioni immateriali		2.512.460	76.532
	(-) Acquisti	2.512.460	159.947
	(+) Dismissioni/Contributi	-	(83.415)
(-) Immobilizzazioni materiali		91.092	86.930
	(-) Acquisti	90.681	94.359
	(+) Dismissioni/Contributi	411	(7.429)
(-) Immobilizzazioni finanziarie		620.012	148.710
	(-) Acquisti	2.645.012	2.503.481
	(+) Dismissioni/Svalutazioni	(2.025.000)	(2.354.772)
(-) Attività finanziarie non immobilizzate		-	-
	(-) Acquisti	-	-
	(+) Dismissioni	-	-
B - FLUSSO FINANZIARIO DA ATTIVITA' DI INVESTIMENTO		(3.223.564)	(312.172)
FLUSSI FINANZIARI DERIVANTI DALLE ATTIVITA' DI FINANZIAMENTO			
(+) Mezzi di terzi		-	5.000.000
	(+) Accensione finanziamenti	-	5.000.000
	(-) Estinzione finanziamenti	-	-
(+) Mezzi di propri		-	-
	(+) Capitalizzazioni	-	-
	(-) Rimborsi	-	-
C - FLUSSO FINANZIARIO DA ATTIVITA' DI FINANZIAMENTO		-	5.000.000
A+B+C - FLUSSO FINANZIARIO FINALE		(3.512.619)	6.814.393
DISPONIBILITA' FINANZIARIE FINALI			
	c/c Bancari	21.879.567	25.583.359
	c/c Postali	935.355	740.612
	Valori in cassa	3.614	7.186
	Totale	22.818.537	26.331.157

NOTA INTEGRATIVA

CRITERI DI REDAZIONE

CRITERI DI VALUTAZIONE

ANALISI DELLE VOCI DELLO STATO PATRIMONIALE

ANALISI DELLE VOCI DEL CONTO ECONOMICO

ALTRE INFORMAZIONI

CRITERI DI REDAZIONE

Il presente bilancio è stato predisposto in conformità agli schemi, ai principi e criteri per la formulazione previsti dal Regolamento di Contabilità delle FSN e DSA emanati dal CONI e dal Regolamento di Amministrazione e Contabilità della Federazione. Con esso sono, altresì, recepite le novità in tema di redazione introdotte dal D. Lgs. 139/2015.

Per quanto non disciplinato dalla suddetta regolamentazione specifica si è fatto riferimento alle norme del Codice Civile e ai Principi Contabili emanati dall'OIC.

Il sistema contabile è di tipo economico-patrimoniale.

Come previsto dal Regolamento di Amministrazione e Contabilità, il Bilancio della Federazione esprime le risultanze dell'esercizio amministrativo coincidente con l'anno solare e comprende i valori economici, patrimoniali e finanziari di competenza dell'esercizio sia della gestione centrale che dei Comitati Territoriali (regionali e provinciali) dotati di "autonomia amministrativo – contabile".

Il bilancio, pertanto, si compone:

- dello Stato Patrimoniale;
- del Conto Economico (in forma riepilogativa ed analitica);
- del Rendiconto Finanziario;
- degli Allegati rappresentati da: Conto Economico delle Organizzazioni Territoriali con Autonomia Contabile (in forma riepilogativa e analitica);
- della Nota Integrativa e dalla Relazione del Presidente.

Secondo quanto disposto dall'art. 2423 – bis Codice Civile nella redazione del bilancio sono stati osservati i seguenti principi:

- i prospetti di bilancio (ovvero quelli elencati in precedenza) sono stati redatti in unità di euro, come la presente Nota Integrativa;
- la valutazione delle voci è stata fatta secondo prudenza e nella prospettiva della continuazione dell'attività;
- sono stati indicati esclusivamente i risultati economici conseguiti alla data di chiusura dell'esercizio e quelli prodotti nell'anno successivo ma aventi competenza nel 2021;
- sono stati considerati solo i proventi e gli oneri di competenza dell'esercizio, indipendentemente dalla data di incasso e di pagamento;
- sono stati considerati i rischi e le perdite di competenza di questo esercizio, anche se conosciuti successivamente alla chiusura dello stesso;
- gli elementi eterogenei compresi nelle singole voci sono stati valutati separatamente;
- eventuali riclassificazioni sono espresse nella Nota Integrativa;
- non sono state effettuate compensazioni di partite.

Il bilancio è stato sottoposto a revisione: a) legale, secondo l'incarico conferito al Collegio dei Revisori, la cui composizione è indicata nella sezione Organi Sociali; b) volontaria, secondo l'incarico conferito alla EY spa. Il giudizio degli organi di controllo è fornito tra gli allegati.

CRITERI DI VALUTAZIONE

I criteri di valutazione adottati risultano conformi alle disposizioni ex art. 2426 del Codice Civile, alle quali pertanto si rimanda, e sono stati concordati con il Collegio dei Revisori nei casi previsti dalla legge.

In ottemperanza al principio di competenza, l'effetto delle operazioni e degli altri eventi è stato rilevato contabilmente e attribuito al periodo al quale tali operazioni ed eventi si riferiscono, e non a quello in cui si concretizzano i relativi movimenti di numerario (incassi e pagamenti).

I criteri di valutazione, inoltre, non sono mutati rispetto a quelli assunti per la formazione del bilancio dell'esercizio precedente, in ossequio al principio della continuità di applicazione degli stessi e in conformità con i principi e i criteri espressi in premessa.

Si forniscono di seguito i principali criteri adottati per la valutazione delle poste più significative di bilancio:

A) Immobilizzazioni immateriali

Sono iscritte al costo di acquisto – comprensivo degli eventuali oneri accessori di diretta imputazione – rettificato in diminuzione dagli ammortamenti; questi sono stati calcolati a quote costanti determinate con riferimento alla residua possibilità di utilizzazione.

Le quota di ammortamento annuale è stata calcolata al 20%, secondo quanto previsto dalla disciplina civilistica, con riferimento ai beni ascrivibili a tale categoria.

Tra le immobilizzazioni immateriali vi sono, altresì, le miglorie su beni di terzi che sono state ammortizzate in relazione alla durata residua della concessione dei beni.

Per le miglorie condotte sui beni di terzi e assistite dalla concessione dei contributi in c/capitale si è proceduto alla sterilizzazione degli ammortamenti attraverso la diretta deduzione del contributo dal valore delle miglorie.

B) Immobilizzazioni materiali

Sono iscritte al costo di acquisto comprensivo degli oneri accessori (secondo quanto disposto dall'art. 2426 c.c. comma 1), rettificato degli ammortamenti effettuati nei vari esercizi. Gli ammortamenti sono stati calcolati a quote costanti sulla base delle aliquote di seguito riportate, che si ritengono rappresentative della vita utile economica e tecnica dei relativi beni.

CATEGORIA CESPITE	ALIQUOTA DI AMMORTAMENTO
Mobili e arredi	12,0%
Attrezzature sportive	12,5%
Attrezzature scientifiche	12,5%
Automezzi	25,0%
Macchine d'ufficio	12,0%
Altri beni	15,5%

Gli importi delle immobilizzazioni materiali sono esposti in bilancio al netto delle quote di ammortamento calcolate nell'esercizio e in quelli precedenti.

Le spese sostenute per mantenere in efficienza le immobilizzazioni, per garantire la vita utile prevista, la capacità e la produttività originaria e quelle sostenute per porre riparo a guasti e rotture

sono state considerate a carico del conto economico dell'esercizio, mentre le opere di manutenzione straordinaria sono state capitalizzate, portandole ad incremento del costo dei beni a cui si riferiscono o appostandole come immobilizzazioni immateriali laddove hanno riguardato migliorie su beni di terzi.

C) Immobilizzazioni finanziarie

Le partecipazioni in imprese controllate sono state iscritte per un valore pari alla corrispondente frazione del patrimonio netto risultante dall'ultimo bilancio dell'impresa partecipata, incrementato dal valore nominale delle erogazioni in c/perdita deliberate e versate successivamente alla chiusura del bilancio delle società partecipate, stante il differente orizzonte temporale dell'esercizio amministrativo delle realtà coinvolte.

Le svalutazioni attese sono state accantonate in un apposito Fondo Oneri e Spese Future e imputate al conto economico.

D) Rimanenze di materiale di consumo

Le rimanenze di materiale di consumo e didattico sono state iscritte in bilancio al costo storico, ovvero, se minore al valore di presumibile realizzo sul mercato.

E) Crediti e Debiti

Ai sensi dell'articolo 2426 comma 1 n. 8 del Codice Civile, così come modificato dal D.lgs 139/2015 ed in vigore per i bilanci relativi agli esercizi aventi inizio il 1° gennaio 2016, il criterio per la rilevazione in bilancio dei crediti è quello del costo ammortizzato tenendo conto del fattore temporale.

In base alla definizione fornita dal Principio OIC n. 15, il costo ammortizzato di un credito è il valore a cui tale credito è stato valutato al momento della rilevazione iniziale, opportunamente attualizzato per tenere conto del fattore temporale, "al netto dei rimborsi di capitale, aumentato o diminuito dall'ammortamento cumulato utilizzando il criterio dell'interesse effettivo su qualsiasi differenza tra il valore iniziale e quello a scadenza e dedotta qualsiasi riduzione (operata direttamente o attraverso l'uso di un accantonamento) a seguito di una riduzione di valore o di irrecuperabilità".

Tale criterio può tuttavia non essere applicato qualora gli effetti che ne derivano sono irrilevanti (art. 2423 comma 4 del Codice Civile) rispetto alla rilevazione dei crediti al loro valore nominale (al netto di premi, sconti e abbuoni) opportunamente adeguato al valore di presunto di realizzo mediante apposito fondo svalutazione. Come indicato dal Principio OIC n. 15 tali effetti sono generalmente irrilevanti se:

- i crediti sono a breve termine ossia con scadenza inferiore ai 12 mesi oppure
- quando i costi di transazione, le commissioni e ogni altra differenza tra valore iniziale e valore a scadenza sono di scarso rilievo o, ancora, nel caso di attualizzazione, in presenza di un tasso di interesse desumibile dalle condizioni contrattuali non significativamente diverso dal tasso di interesse di mercato.

Nel rispetto dei principi e delle semplificazioni sopra illustrate, si è proceduto ad un esame delle caratteristiche e delle scadenze dei crediti presenti in bilancio e, considerata la loro esigibilità e/o la natura dei crediti, si è ritenuto di poter non applicare il criterio del "costo ammortizzato".

I crediti presenti in bilancio sono stati quindi rilevati al valore nominale e classificati nella voce "Crediti", ricondotto al presumibile valore di realizzo attraverso apposito fondo svalutazione crediti portati a diretta diminuzione degli stessi. Essi comprendono le prestazioni già fatturate e i corrispettivi per prestazioni effettuate entro il 31.12.2022, conseguiti a titolo definitivo, ma non ancora fatturati.

I debiti sono passività di natura determinata ed esistenza certa che rappresentano obbligazioni a pagare importi determinati di solito ad una data stabilita.

Ai sensi dell'articolo 2426 comma 1 n. 8 del Codice Civile, così come modificato dal D.lgs 139/2015 ed in vigore per i bilanci relativi agli esercizi aventi inizio il 1° Gennaio 2016, il criterio per la rilevazione in bilancio dei debiti è quello del costo ammortizzato tenendo conto del fattore temporale.

In base alla definizione fornita dal Principio OIC n. 19, il costo ammortizzato di un credito è il valore a cui tale credito è stato valutato al momento della rilevazione iniziale, opportunamente attualizzato per tenere conto del fattore temporale, "al netto dei rimborsi di capitale, aumentato o diminuito dall'ammortamento cumulato utilizzando il criterio dell'interesse effettivo su qualsiasi differenza tra il valore iniziale e quello a scadenza".

Tale criterio può tuttavia non essere applicato qualora gli effetti che ne derivano sono irrilevanti (art. 2423 comma 4 del Codice Civile) rispetto alla rilevazione dei debiti al loro valore nominale al netto dei premi, degli sconti e degli abbuoni previsti contrattualmente o comunque concessi.

Come indicato dal Principio OIC n. 19 tali effetti sono generalmente irrilevanti se:

- i debiti sono a breve termine ossia con scadenza inferiore ai 12 mesi oppure
- quando i costi di transazione, le commissioni e ogni altra differenza tra valore iniziale e valore a scadenza sono di scarso rilievo o, ancora, nel caso di attualizzazione, in presenza di un tasso di interesse desumibile dalle condizioni contrattuali non significativamente diverso dal tasso di interesse di mercato.

Nel rispetto dei principi e delle semplificazioni sopra illustrate, si è proceduto ad un esame delle caratteristiche e delle scadenze dei debiti presenti in bilancio e si è ritenuto di poter non applicare il criterio del "costo ammortizzato".

I debiti presenti in bilancio sono stati quindi rilevati al valore nominale e classificati nella voce "Debiti". Essi comprendono sia le prestazioni per le quali già sia stata ricevuta fattura (o altro giustificativo di spesa) sia le prestazioni acquisite a titolo definitivo entro il 31.12.2022, ma per le quali non si è ancora ricevuto fattura (o altro giustificativo di spesa).

I crediti e i debiti comprendono anche i saldi dei Comitati Territoriali verso soggetti esterni alla Federazione.

F) Disponibilità Liquide

Le disponibilità liquide – comprendenti conti correnti bancari, conti correnti postali e valori in cassa - sono esposte al valore nominale e comprendono anche i saldi delle Organizzazioni Territoriali dotate di autonomia amministrativo – contabile.

G) Ratei e Risconti

I ratei e i risconti attivi e passivi sono stati determinati secondo il principio della competenza temporale dei costi e dei ricavi cui si riferiscono nel rispetto dell'art. 2424 bis c.c. comma 5 e calcolati secondo il principio del pro – rata temporis, salvo quanto diversamente indicato nella presente Nota Integrativa.

H) Fondi rischi e oneri

Sono iscritti in bilancio in base alla stima congrua per fronteggiare oneri e rischi realisticamente prevedibili e di cui non è certo o l'importo o la data di sopravvenienza. Essi sono rappresentati da Cause legali in corso e Oneri e passività varie.

I) Costi e ricavi

Sono esposti in bilancio secondo il principio della competenza economico – temporale e della prudenza, con rilevazione dei relativi ratei e risconti e delle scritture di assestamento.

L) Imposte dell'esercizio

Le imposte a carico dell'esercizio sono state determinate secondo l'applicazione della disciplina fiscale vigente.

ANALISI DELLE VOCI DELLO STATO PATRIMONIALE

ATTIVO PATRIMONIALE

Attivo Immobilizzato

Immobilizzazioni Immateriali

Le immobilizzazioni immateriali nette ammontano a € 3.051.922, con un incremento netto di € 2.337.659 rispetto all'esercizio precedente. Nel prospetto che segue sono analizzate la composizione e le variazioni intervenute nel corso dell'esercizio con riferimento alla voce patrimoniale.

Valori in €	Valori al 31.12.2021	Incrementi per acquisti	Decrementi per Ammort.ti	Valori al 31.12.2022
Licenze d'uso e Software	75.583	3.792	27.143	52.232
Migliorie su beni di terzi	590.683	-	135.425	455.259
Altre immobilizzazioni immateriali	47.997	-	12.233	35.764
Immobilizzazioni immateriali in corso	-	2.508.668	-	2.508.668
TOTALE	714.263	2.512.460	174.801	3.051.922

Gli incrementi complessivi realizzati nel corso del 2022 ammontano a € 2.512.460. Essi sono quasi integralmente riconducibili a:

- gli acconti versati sul progetto di potenziamento dei sistemi informativi denominato "Piano Tech – Digitalizzazione" per € 24.750 gestito in partnership con CONINET e assistito da contributi specifici assegnati da Sport e Salute spa;
- ulteriori incrementi per € 3.792 sono da attribuire all'acquisto di licenze d'uso connesse al potenziamento della dotazione informatica degli uffici federali;
- gli avanzamenti degli interventi di riqualificazione degli impianti sportivi assistiti finanziariamente dalle convenzioni stipulate con: a) la Regione Lazio (DGR 830/2020); b) la Presidenza del Consiglio dei Ministri – Dipartimento per lo Sport (Convenzione del 23.03.2022).

Si ricorda che il programma di spesa ivi menzionati assistiti da contributi pubblici così commisurati: a) quanto agli interventi finanziati a valere del Protocollo d'Intesa con la Regione Lazio, risultano disponibili residui € 2.710.000, di cui € 470.000 incassati nel 2022; b) mentre per quanto attiene agli interventi di cui alla convenzione con il Dipartimento per lo Sport, i contributi ammontano a € 11.250.000, di cui incassati € 3.375.000 nel corso del 2022. In ambedue i casi, non essendo ultimati i piani di investimento si è proceduto al risconto delle quote incassate.

Il dettaglio degli investimenti in progress e l'avanzamento prodotto nel corso dell'esercizio è indicato nella tabella seguente:

Impianto di riferimento	Descrizione Intervento	Ente Finanziatore	Preventivo Investimenti	Avanzamento Economico	%
Piscina Mecenate - Milano	Rifacimento Spogliatoi e adeguamento impiantistica	PCM - Dipartimento per lo Sport	820.539	263.387	32%
Piscina Comunale di Ostia	Lavori edili e interventi su impiantistica vari		858.967	305.428	36%
Piscina Comunale di Pietralata	Realizzazione foresteria e attrezzaggio		7.589.964	125.845	2%
Piscina Comunale Valco San Paolo	Completamento impianto sportivo		3.499.530	801.779	23%
Piscina Comunale di Civitavecchia	Opere Edili e Impiantistica	Regione Lazio	294.134	71.146	24%
Piscina Comunale di Ostia	Impianto fotovoltaico		188.034	17.874	10%
Piscina Comunale di Pietralata	Varie edili e impiantistica		850.990	389.313	46%
Piscina Comunale di Viterbo	Varie edili e impiantistica		593.290	232.993	39%
Stadio del Nuoto - Foro Italico	Forniture attrezzature		176.832	143.342	81%
Piscina Comunale Valco San Paolo	Impianto fotovoltaico e attrezzature		187.194	17.794	10%
Forniture e acquisti comuni ai Centri Federali	Fornitura sollevatori per disabili, arredi e attrezzature		351.608	115.017	33%
Altre spese tecniche			57.918	-	0%
TOTALE			15.469.000	2.483.918	16%

Immobilizzazioni Materiali

Le immobilizzazioni materiali sono iscritte in bilancio al netto dei fondi di ammortamento per € 378.311, con un decremento netto di € 94.946 rispetto all'esercizio precedente. Nel prospetto che segue sono analizzate la composizione e le variazioni intervenute nel corso dell'esercizio con riferimento alla voce patrimoniale:

Valori in €	Valori al 31.12.2021	Incrementi per acquisti	Decrementi per Amm.ti	Valori al 31.12.2022
Attrezzature sportive	147.044	15.581	76.105	88.147
Attrezzature scientifica	-	18.895	1.548	15.720
Mobili e arredi	47.772	-	14.272	33.500
Macchine d'ufficio	148.813	39.814	33.899	154.728
Altre immobilizzazioni materiali	129.629	16.391	60.214	86.216
TOTALE	473.257	90.681	186.038	378.311

Gli acquisti complessivi realizzati nel corso del 2022 ammontano a € 90.681. Essi riguardano: a) attrezzature sportive e scientifiche per complessivi € 34.476. Gli investimenti attengono a:

- sistemi di galleggiamento e altro funzionale allo sviluppo dei programmi dei settori federali e a supporto dell'attività agonistica presso i Comitati Territoriali;
- attrezzature d'ufficio per complessivi € 39.814 per il potenziamento degli strumenti a supporto della FIN Centrale e dell'Organizzazione Periferica;
- altri beni per € 16.391 ad uso dei settori sportivi e degli uffici federali.

Il dettaglio della variazione delle immobilizzazioni materiali è espresso nella tabella seguente:

Valori in €	Costo Storico	Fondo Ammortato	Valori al 31.12.2022	Valori al 31.12.2021	Variazione
Attrezzature sportive	1.879.534	1.791.387	88.147	147.044	(58.897)
Attrezzature scientifiche	159.750	144.030	15.720	-	15.720
Mobili e arredi	639.181	605.681	33.500	47.772	(14.272)
Macchine d'ufficio	3.390.806	3.236.078	154.728	148.813	5.915
Altre immobilizzazioni materiali	741.654	655.438	86.216	129.629	(43.412)
TOTALE	6.849.061	6.470.750	378.311	473.257	(94.946)

Immobilizzazioni Finanziarie

Le immobilizzazioni finanziarie sono iscritte al bilancio per € 213.329, con un aumento di € 42.130 rispetto al 2021.

Valori in €	Valori al 31.12.2022	Valori al 31.12.2021	Variazioni
Partecipazioni in società	213.329	171.199	42.130
TOTALE	213.329	171.199	42.130

Esse sono integralmente costituite dal valore del patrimonio netto delle società partecipate alla data di chiusura dei rispettivi bilanci², incrementato degli eventuali trasferimenti in c/perdita per la Stagione Agonistica corrente deliberati/erogati fra la data di chiusura dell'ultimo bilancio e il 31/12/2022.

Le **partecipazioni** si riferiscono:

a) alle società *controllate*, ovvero: 1) la SSD FINPLUS arl, costituita nel 2006 per la gestione del complesso del Foro Italico, concesso in gestione dal CONI alla Federazione Nuoto. La società a tutt'oggi provvede alle attività connesse alla gestione dell'impianto natatorio, fino alla scadenza della convenzione con la CONI Servizi spa prevista per il 30 giugno del 2020, e poi prorogata di 6 mesi in sei mesi, in vista del rinnovo definitivo intervenuto nel mese di luglio del 2022; 2) le SSD

² Per le società partecipate con chiusura di bilancio al 31/08/2022, il valore della partecipazione al 31/12/2022 è rettificato dal Fondo Svalutazione Partecipazioni, iscritto nella voce "Altri fondi per rischi e oneri".

FINPLUS Trieste, Verona e Ostia arl, che rappresentano 3 società controllate costituite nel mese di dicembre 2015 e dal settembre 2016 provvedono per conto della Federazione alla gestione degli spazi acqua presso gli impianti di Trieste, Verona e Ostia; 3) dal maggio del 2021, la Società per l'organizzazione dei Campionati Europei di Nuoto Roma 2022, costituita con lo scopo di gestire le attività connesse alla realizzazione degli Europei di Nuoto del 2022.

La società è stata posta in liquidazione nel dicembre del 2022.

b) ad *altre partecipazioni* date dalla quota di adesione al capitale della FEDERSPORT srl, costituita nell'anno 2000 dalle Federazioni Sportive Nazionali per la gestione ed erogazione di servizi promozionali a favore del mondo sportivo.

Gli estremi identificativi delle società sono i seguenti:

DENOMINAZIONE SOCIALE	CF/PI	CCIAA	SEDE LEGALE
SSD FINPLUS ARL	09090771008	RM -1139017	P.le Lauro de Bosis, 3 - 00135 Roma
SSD FINPLUS TRIESTE ARL	13630991001	RM - 1462041	
SSD FINPLUS VERONA ARL	13631001008	RM - 1462039	
SSD FINPLUS OSTIA ARL	13631001007	RM - 1462040	
FEDERSPORT SRL - in liquidazione	06097801002	RM - 954339	Via delle Gondole, 149 - 00121 Roma
SOC. PER L'ORGANIZZAZIONE DEI CAMOIONATI EUROPEI DI NUOTO RM 2022 - in liquidazione	16188691006	RM-1640288	P.le Lauro de Bosis, 3 - 00135 Roma

Le variazioni intervenute nel valore delle partecipazioni della FIN sono riconducibili alle variazioni intervenute nel patrimonio delle società controllate e deputate alla gestione dei Centri Federali Nazionali per € 42.130, quale effetto netto di svalutazioni per € 2.602.882 e interventi sul patrimonio per € 2.645.012.

Il dettaglio delle modifiche del valore delle partecipazioni è indicato nella tabella che segue:

Valori in €	Valori al 31.12.2021	Incrementi	Decrementi	Valori al 31.12.2022
SSD FINPLUS ARL	13.573	690.000	684.649	18.924
SSD FINPLUS TRIESTE ARL	114.758	1.067.012	1.066.930	114.840
SSD FINPLUS VERONA ARL	16.595	630.000	628.655	17.940
SSD FINPLUS OSTIA ARL	13.745	258.000	222.648	49.097
FEDERSPORT SRL - in liquidazione	2.528	-	-	2.528
SOC. ORG.NE EUROPEI NUOTO ROMA 2022 - in liquidazione	10.000	-	-	10.000
TOTALE	171.199	2.645.012	2.602.882	213.329

Attivo Circolante

Rimanenza di materiali di consumo

Le **rimanenze di magazzino** iscritte ammontano a € 11.821, con una variazione in diminuzione di € 78.473 rispetto al precedente esercizio.

Sullo stock in rimanenza non si è proceduto a rettifiche di valore, trattandosi di manualistica, gadgettistica e materiale audio-video ad uso delle attività di formazione erogate dal Settore Salvamento e dal Settore Istruzione Tecnica non soggetti a deperimento. La variazione, pertanto, è da ricondurre ai maggiori consumi connessi alla ripresa a pieno regime delle attività formative.

Valori in €	Valori al 31.12.2022	Valori al 31.12.2021	Variazioni
Rimanenze di materiale	11.821	90.294	(78.473)
TOTALE	11.821	90.294	(78.473)

La variazione intervenuta nei consumi di materiale è stata inserita nelle componenti del Costo della Produzione di cui al Conto Economico, come incremento di spesa.

Crediti

I crediti netti iscritti in bilancio ammontano a € 11.790.827, con una variazione in aumento rispetto all'esercizio precedente di € 6.119.333. La composizione dei crediti è indicata nella tabella che segue e ripresa nei successivi punti per la rappresentazione di dettaglio:

Valori in €	Valori al 31.12.2022	Valori al 31.12.2021	Variazioni
Crediti verso clienti	3.514.723	4.686.558	(1.171.835)
<i>Fondo svalutazione crediti verso clienti</i>	(759.163)	(1.403.611)	644.449
Crediti v/clienti netti	2.755.560	3.282.946	(527.386)
Crediti verso CONI/Sport e Salute	2.637.111	513.620	2.123.491
Crediti verso Stato, Regioni, Enti locali	3.837.133	495.841	3.341.292
Crediti verso Erario	331.316	320.913	10.404
Crediti verso altri soggetti	1.576.753	735.044	841.709
Crediti verso partecipate	1.032.677	376.095	656.582
<i>Fondo svalutazione crediti verso altri</i>	(379.723)	(52.964)	(326.760)
Crediti v/altri netti	9.035.267	2.388.548	6.646.719
Crediti Nominali	12.929.713	7.128.070	5.801.644
<i>Fondo svalutazione crediti verso clienti e verso altri</i>	(1.138.886)	(1.456.575)	317.689
TOTALE	11.790.827	5.671.495	6.119.333

A) I **crediti v/clienti** ammontano a € 2.755.560, al netto degli accantonamenti per rischi di mancato incasso pari a € 759.163, con una variazione in diminuzione rispetto al precedente esercizio di € 527.386.

La composizione dei crediti verso clienti è riportata nella seguente tabella:

Valori in €	Valori al 31.12.2022	Valori al 31.12.2021	Variazioni
Crediti v/clienti Fin Centrale	1.684.884	2.525.211	(840.327)
Crediti v/clienti Fin Organizzazione Territoriale	1.283.550	1.724.964	(441.414)
Fatture da emettere	546.288	894.101	(347.813)
Crediti v/clienti	3.514.723	4.686.558	(1.171.835)
Fondo Svalutazione crediti v/clienti	(759.163)	(1.403.611)	644.449
Crediti v/clienti netti	2.755.560	3.282.946	(527.386)

Essi si riferiscono a:

- Crediti della FIN Centrale per € 1.684.884 attinenti a prestazioni eseguite nel corso dell'esercizio nei confronti dei clienti federali, società e associazioni sportive, a fronte di fatturazione e di altri titoli certificativi di ricavo. Il dato evidenzia una variazione in diminuzione rispetto al precedente esercizio di € 840.327;
- Crediti della FIN Organizzazione Territoriale per € 1.283.550 attinenti a prestazioni eseguite nel corso dell'esercizio nei confronti dei clienti federali, società e associazioni sportive, a fronte di fatturazione e di altri titoli certificativi di ricavo. Rispetto all'esercizio precedente, il totale dei crediti ha subito una variazione in diminuzione pari a € 441.414;
- Crediti per Fatture da emettere per € 546.288, con una variazione in diminuzione di € 347.813 rispetto al 2021. Le fatture da emettere iscritte nel bilancio 2022 si riferiscono a prestazioni eseguite nei confronti di terzi e fatturate e in corso di fatturazione nel 2023.

La **svalutazione dei crediti verso clienti** iscritta in bilancio ammonta a € 759.163, con una variazione in diminuzione di € 644.449 rispetto all'esercizio precedente. L'adeguamento ha riguardato: a) l'integrale svalutazione dei crediti ancora aperti rispetto alla data del 31/12/2020 e riferiti a clienti non movimentati successivamente, secondo la policy federale; b) l'approntamento di misure cautelative puntuali per i crediti di data successiva al 31/12/2020 e di potenziale sofferenza.

Il dettaglio delle movimentazioni intervenute nel fondo svalutazione crediti verso clienti è indicato nella tabella seguente:

Valori in €	Valori al 31.12.2022	Valori al 31.12.2021	Variazioni
Consistenza iniziale	1.403.611	960.455	443.157
- Utilizzi/rilasci	317.689	14.538	303.151
+ Accantonamenti	-	97.640	(97.640)
(+/-) Riclassificazioni da/su Fondo Svalutazione Altri	(326.760)	360.055	(686.815)
Consistenza finale	759.163	1.403.611	(644.449)

Nel corso del 2022 non si è proceduto a nuovi accantonamenti. La variazione intervenuta: a) comprende rilasci per € 72.481, a fronte della mitigazione dei rischi di realizzo, i quali furono cautelativamente esasperati nel biennio 2020-21 per le note vicende legate al Covid-19 e alle incertezze economico-finanziarie che ne derivarono; b) utilizzi per € 244.848 a fronte dello stralcio di posizioni pregresse ritenute inesigibili; c) riclassificazioni con il Fondo Crediti verso Altri.

B) I **Crediti verso CONI/Sport e Salute spa** ammontano a 2.637.111, con una variazione in aumento rispetto al precedente esercizio di € 2.123.491. I crediti fanno riferimento alle transazioni indicate nella tabella seguente:

Valori in €	Valori al 31.12.2022	Valori al 31.12.2021	Variazioni
Crediti Causa Rossi	265.174	265.174	-
Contributi Informatizzazione	57.750	135.417	(77.667)
Contributi PO/AL	309	309	-
Contributi Banca IFIS	65.100	-	65.100
Contributi Club Olimpico /Promesse Olimpiche/Altro Atleti	-	27.500	(27.500)
Sport di Tutti e Inclusione	65.389	80.500	(15.111)
Contributi "Caro Energia 2021/22" (*)	2.183.389	-	2.183.389
Contributo previdenza complementare/Benefici Ass.li	-	4.721	(4.721)
TOTALE	2.637.111	513.620	2.123.491
(*) Quota 2022			

Per essi, si segnala che: 1) il credito per la Causa Rossi è oggetto di svalutazione di pari importo mediante appostamento nel Fondo Svalutazione Crediti verso Altri; 2) nel corso del 2021 è giunto a sentenza definitiva l'Appello avverso alla sentenza relativa alla causa n. 959/2017 del Tribunale di Firenze. Anche il ricorso in Appello ha visto la soccombenza per la Federazione, con conseguente liquidazione alla controparte processuale delle spettanze stabilite precedentemente pignorate presso il CONI attraverso il congelamento di parte dei contributi PO/AL del 2018. Sul tale partita residua un credito di € 309.

C) I **Crediti verso Stato, Regioni ed Enti Locali** ammontano a € 3.837.133, con un incremento di € 3.341.292 rispetto al precedente esercizio.

I crediti fanno riferimento a quote da incassare a fronte di contributi concessi dalle amministrazioni locali nei confronti della FIN Centrale e dell'Organizzazione Periferica, a fronte della gestione degli impianti in concessione e dello sviluppo di attività a livello locale. Il dettaglio è offerto nella tabella seguente:

Valori in €	FIN Centrale	FIN OT	TOTALE
Provincia Autonoma di Bolzano	-	3.300	3.300
Comune di Como	-	77.869	77.869
Regione Autonoma Sicilia	-	5.006	5.006
Presidenza Del Consiglio Dei Ministri - Dipartimento Per Lo Sport	2.959.200	-	2.959.200
Comune di Verona	163.333	-	163.333
Comune di Trieste	471.179	-	471.179
Provincia Autonoma di Trento	-	8.889	8.889
Regione Trentino Alto Adige	-	6.000	6.000
Comune di Civitavecchia	65.000	-	65.000
Regione Basilicata	-	3.334	3.334
Comune di Potenza	-	25.000	25.000
Regione Autonoma Sardegna	-	12.997	12.997
Comune di Viterbo	23.026	-	23.026
Fondazione di Sardegna	-	10.000	10.000
Comune di Firenze	-	3.000	3.000
TOTALE	3.681.738	155.395	3.837.133

D) I **Crediti verso Erario** ammontano a € 331.316, con una variazione in aumento rispetto al precedente esercizio di € 48.955. I crediti fanno riferimento a: a) crediti per acconti di imposte dell'esercizio, quali IRAP per € 10.403 e IRES per € 11.317; b) crediti IVA per complessivi € 239.285; c) altri crediti rappresentati da € 3.771 quale residuo delle attività di liquidazione finale del Comitato Roma '09 ed € 1.927 per ritenute subite; d) altri crediti per ritenute per la restante parte.

E) I **Crediti verso partecipate** ammontano a € 1.032.677, con una variazione in aumento rispetto al precedente esercizio di € 656.582. I crediti verso le partecipate attengono al ribaltamento delle utenze per il funzionamento dei Centri Federali Nazionali e ai debiti in corso verso la società di scopo deputata all'organizzazione degli Europei di Nuoto 2022. La composizione è indicata nella tabella seguente:

Valori in €	Valori al 31.12.2022	Valori al 31.12.2021	Variazioni
SSD FINPLUS ARL	4.038	91.846	(87.808)
SSD FINPLUS VERONA ARL	245.906	228.426	17.479
SSD FINPLUS OSTIA ARL	8.759	55.822	(47.063)
SOC. ORG:NE EUROPEI NUOTO ROMA 2022 - in liquidazione	773.974	-	773.974
TOTALE	1.032.677	376.095	656.582

F) I **Crediti verso altri soggetti** ammontano a € 1.576.753, con una variazione in aumento rispetto al precedente esercizio di € 841.709. La composizione è indicata nella tabella seguente:

Valori in €	Valori al 31.12.2022	Valori al 31.12.2021	Variazioni
Depositi cauzionali attivi	46.372	48.013	(1.640)
Crediti per anticipazioni a funzionari delegati	115.248	125.828	(10.580)
Acconti a fornitori	1.299.810	457.718	842.091
Altri crediti di esercizio	115.324	103.485	11.839
TOTALE	1.576.753	735.044	841.709

Nello specifico:

- i depositi cauzionali, iscritti per € 46.372 con una variazione in diminuzione di € 1.640 rispetto al precedente esercizio, fanno riferimento alla FIN Centrale per € 22.216 e all'Organizzazione Periferica per la restante parte. Essi sono in prevalenza costituiti da depositi cauzionali versati alle amministrazioni pubbliche, a fronte delle concessioni per la gestione degli impianti sportivi;
- i crediti per anticipazioni a funzionari delegati, iscritti per € 115.248 con una variazione in diminuzione rispetto al precedente esercizio di € 10.580, sono quasi integralmente riconducibili alla FIN Centrale e attengono alle anticipazioni erogate a fronte di manifestazioni sportive nazionali e internazionali e di collegiali relative ad anni pregressi e in programma per il 2023;
- gli acconti ai fornitori, iscritti per € 1.299.810 con una variazione in aumento rispetto al precedente esercizio di € 842.091, sono di competenza della FIN Centrale per € 1.200.767 e dell'Organizzazione Periferica per la restante parte. Essi attengono a: a) anticipazioni finanziarie di circolante alla società partecipata SOC. ORG:NE EUROPEI NUOTO ROMA 2022 - in liquidazione per € 1.000.000, a fronte della futura cessione del credito IVA a valle della liquidazione; b) a prestazioni di competenza futura per la restante parte;
- gli altri crediti d'esercizio, iscritti per € 115.324 con una variazione in aumento di € 11.839, attengono alla FIN Centrale per € 89.759 e all'Organizzazione Territoriale per la restante parte. Essi attengono a recuperi su sentenze in favore della FIN per € 77.229 e altre piccole transazioni per la parte rimanente relativa ai comitati territoriali e alla FIN Centrale.

La **svalutazione dei crediti verso altri** è iscritta in bilancio per € 379.723, con una variazione in aumento di € 326.760 rispetto all'esercizio precedente. Nella tabella che segue si sintetizzano le movimentazioni intervenute nel fondo nel corso del 2022.

Valori in €	Valori al 31.12.2021	Valori al 31.12.2020	Variazioni
Consistenza iniziale	52.964	387.648	(334.685)
(-) Utilizzi/Rilasci	-	4.630	(4.630)
(+) Accantonamenti	-	30.000	(30.000)
(+) Riclassificazioni da Fondo Svalutazione Clienti	326.760	(360.055)	686.815
Consistenza finale	379.723	52.964	326.760

I crediti netti iscritti nel bilancio 2021 sono reputati tutti incassabili nel corso del 2023, ad eccezione dell'anticipazione in c/futura cessione del credito IVA in favore della società controllata organizzatrice dell'Europeo 2022, il cui rientro è legato alla definitiva liquidazione della società che potrebbe andare oltre il 2023.

Disponibilità liquide

L'ammontare delle disponibilità liquide iscritte in bilancio è di € 22.818.537, con una diminuzione di € 3.512.619 rispetto alla chiusura dell'esercizio 2021.

Le disponibilità liquide sono rappresentate nella tabella seguente:

<i>Valori in €</i>	Valori al 31.12.2022	Valori al 31.12.2021	Variazioni
c/c bancari	21.879.567	25.583.359	(3.703.791)
c/c postali	935.355	740.612	194.744
Cassa	3.614	7.186	(3.572)
TOTALE	22.818.537	26.331.157	(3.512.619)

La distribuzione territoriale della liquidità federale e le variazioni intervenute rispetto all'esercizio 2021 sono espresse nelle tabelle che seguono:

<i>Valori in €</i>	Valori al 31.12.2022			
	FIN CENTRALE	FIN OT	TOTALE	%
c/c bancari	16.891.603	4.987.965	21.879.567	95,9%
c/c postali	352.261	583.094	935.355	4,1%
Cassa	-	3.614	3.614	0,0%
TOTALE	17.243.864	5.574.673	22.818.537	100,0%
<i>Valori in €</i>	Valori al 31.12.2021			
	FIN CENTRALE	FIN OT	TOTALE	%
c/c bancari	21.716.328	3.867.030	25.583.359	97,2%
c/c postali	237.712	502.899	740.612	2,8%
Cassa	-	7.186	7.186	0,0%
TOTALE	21.954.041	4.377.116	26.331.157	100,0%
<i>Valori in €</i>	Variazione			
	FIN CENTRALE	FIN OT	TOTALE	%
c/c bancari	(4.824.725)	1.120.934	(3.703.791)	-16,9%
c/c postali	114.549	80.195	194.744	20,8%
Cassa	-	(3.572)	(3.572)	-98,8%
TOTALE	(4.710.177)	1.197.557	(3.512.619)	-15,4%

Si riporta il dettaglio delle disponibilità finanziarie della FIN – distinte fra valori in cassa, depositi bancari e depositi postali – che costituiscono le risorse alla data del 31.12.2022 e il prospetto delle variazioni rispetto all'esercizio precedente.

Valori in €	Valori al 31.12.2022			
	c/c bancari	c/c postali	Cassa	TOTALE
IT23Z0100503309000000010118	12.299.873	-	-	12.299.873
IT91Q0100503309000000000195	1.923.807	-	-	1.923.807
IT20U0100503309000000009133	2.500.043	-	-	2.500.043
IT71W0100503309000000009135	80.685	-	-	80.685
IT72E0100503309000000009470	26.515	-	-	26.515
IT09Y0100503309000000000404	31.254	-	-	31.254
IT30B0100503309000000000407	10.678	-	-	10.678
IT59Q0100503309000000000674	16.996	-	-	16.996
PAY PAL 6WPHMGP9FPJJS	1.752	-	-	1.752
IT47U0760103200000000240010	-	68.597	-	68.597
IT65I0760103200000073830879	-	215.507	-	215.507
IT33U0760103200000073831349	-	68.156	-	68.156
TOTALE FIN CENTRALE	16.891.603	352.261	-	17.243.864
IT76Z0100501006000000014607	74.439	-	-	74.439
IT47X0100501406000000017392	5.865	-	-	5.865
IT68L0100502600000000005726	24.398	-	-	24.398
IT33N0100515400000000025615	11.592	-	-	11.592
IT84E0100503309000000000718	1.524	-	-	1.524
IT96P0100504003000000002387	1.875	-	-	1.875
IT47Y0100504600000000039542	29.109	-	-	29.109
IT41Y0100504800000000101333	4.993	-	-	4.993
IT50H0100502400000000070082	8.824	-	-	8.824
IT77B010051200000000017031	11.147	-	-	11.147
IT11F0100501601000000140078	87.166	-	-	87.166
IT44G0100502200000000023470	13.632	-	-	13.632
IT24P0100503309000000008216	104.608	-	-	104.608
IT59U0100503411000000000518	2.218	-	-	2.218
IT39Y0100580880000000023430	25.492	-	-	25.492
IT17T0306903388100000003261	209.698	-	-	209.698
IT50C0306903388100000003286	1.659	-	-	1.659
IT14P010050420000000000221	9.129	-	-	9.129
IT53C0100501801000000000290	-	-	-	-
IT74Y0100502804000000000331	35.653	-	-	35.653
IT26G0100503001000000002077	1.417	-	-	1.417

IT02X0100511600000000001844	8.563	-	-	8.563
IT38Y0100501006000000000281	273.657	-	-	273.657
IT41Y0100503309000000000701	79.754	-	-	79.754
IT18Z0100503309000000000702	60.613	-	-	60.613
IT85A0100503309000000000703	95.168	-	-	95.168
IT62B0100503309000000000704	14.444	-	-	14.444
IT39C0100503309000000000705	180.896	-	-	180.896
IT16D0100503309000000000706	95.171	-	-	95.171
IT90E0100503309000000000707	6.928	-	-	6.928
IT67F0100503309000000000708	164.590	-	-	164.590
IT44G0100503309000000000709	441.762	-	-	441.762
IT81W0100503309000000000710	1.980.453	-	-	1.980.453
IT58X0100503309000000000711	109.191	-	-	109.191
IT35Y0100503309000000000712	46.681	-	-	46.681
IT12Z0100503309000000000713	292.224	-	-	292.224
IT79A0100503309000000000714	69.555	-	-	69.555
IT56B0100503309000000000715	35.379	-	-	35.379
IT33C0100503309000000000716	50.969	-	-	50.969
IT10D0100503309000000000717	51.445	-	-	51.445
IT61F0100503309000000000719	41.697	-	-	41.697
IT69D0100503309000000000722	175.546	-	-	175.546
IT72J010050340000000002952	29.832	-	-	29.832
IT43A0306903388100000003268	-	-	-	-
IT93R0100504003000000002876	10.128	-	-	10.128
IT82O0760101800000014055206	-	320.843	-	320.843
IT52U0760112000000038945531	-	-	-	-
IT56F0760103000000029799624	-	262.251	-	262.251
IT78R0760132000000050430008	-	-	-	-
Piccola Cassa Marche	-	-	-	-
Piccola Cassa Centro FIN Lampugnano	-	-	-	-
Cassa Lombardia	-	-	245	245
Cassa Piemonte	-	-	2	2
Cassa Abruzzo	-	-	-	-
Cassa Sicilia	-	-	659	659
Piccola Cassa Piemonte	-	-	2	2
Piccola Cassa Liguria	-	-	275	275
Piccola Cassa Friuli	-	-	-	-
Piccola Cassa Veneto	-	-	131	131
Piccola Cassa Emilia Romagna	-	-	-	-

Piccola Cassa Toscana	-	-	351	351
Piccola Cassa Abruzzo	-	-	50	50
Piccola Cassa Puglia	-	-	1.402	1.402
Piccola Cassa Calabria	-	-	-	-
Piccola Cassa Sicilia	-	-	497	497
Piccola Cassa Sardegna	-	-	-	-
TOTALE FIN ORGANIZZAZIONE TERRITORIALE	4.987.965	583.094	3.614	5.574.673
TOTALE FIN COMPLESSIVO	21.879.567	935.355	3.614	22.818.537

Valori in €	Valori al 31.12.2021			
	c/c bancari	c/c postali	Cassa	TOTALE
IT23Z0100503309000000010118	14.069.120	-	-	14.069.120
IT91Q0100503309000000000195	1.740.148	-	-	1.740.148
IT20U01005033090000000009133	5.848.385	-	-	5.848.385
IT71W01005033090000000009135	14.086	-	-	14.086
IT72E01005033090000000009470	9.869	-	-	9.869
IT09Y01005033090000000000404	6.929	-	-	6.929
IT30B01005033090000000000407	11.058	-	-	11.058
IT59Q01005033090000000000674	12.956	-	-	12.956
PAY PAL 6WPHMGP9FPJJS	3.777	-	-	
IT47U0760103200000000240010	-	65.142	-	65.142
IT65I0760103200000073830879	-	118.145	-	118.145
IT33U0760103200000073831349	-	54.426	-	54.426
TOTALE FIN CENTRALE	21.716.328	237.712	-	21.950.264
IT76Z0100501006000000014607	125.975	-	-	125.975
IT47X0100501406000000017392	12.322	-	-	12.322
IT68L0100502600000000005726	20.641	-	-	20.641
IT33N0100515400000000025615	20.086	-	-	20.086
IT84E0100503309000000000718	1.393	-	-	1.393
IT96P0100504003000000002387	4.313	-	-	4.313
IT47Y0100504600000000039542	17.272	-	-	17.272
IT41Y0100504800000000101333	22.162	-	-	22.162
IT50H0100502400000000070082	12.576	-	-	12.576
IT77B0100512000000000017031	5.360	-	-	5.360
IT11F0100501601000000140078	248.275	-	-	248.275
IT44G0100502200000000023470	4.942	-	-	4.942
IT24P0100503309000000008216	106.955	-	-	106.955
IT59U0100503411000000000518	20.702	-	-	20.702

IT39Y0100580880000000023430	35.868	-	-	35.868
IT17T0306903388100000003261	42.565	-	-	42.565
IT50C0306903388100000003286	3.009	-	-	3.009
IT14P0100504200000000000221	2.534	-	-	2.534
IT53C0100501801000000000290	18.738	-	-	18.738
IT74Y0100502804000000000331	11.484	-	-	11.484
IT26G0100503001000000002077	5.659	-	-	5.659
IT02X0100511600000000001844	15.652	-	-	15.652
IT38Y0100501006000000000281	239.808	-	-	239.808
IT41Y0100503309000000000701	17.055	-	-	17.055
IT18Z0100503309000000000702	6.922	-	-	6.922
IT85A0100503309000000000703	37.424	-	-	37.424
IT62B0100503309000000000704	13.492	-	-	13.492
IT39C0100503309000000000705	310.016	-	-	310.016
IT16D0100503309000000000706	145.584	-	-	145.584
IT90E0100503309000000000707	2.537	-	-	2.537
IT67F0100503309000000000708	75.885	-	-	75.885
IT44G0100503309000000000709	267.068	-	-	267.068
IT81W0100503309000000000710	1.609.268	-	-	1.609.268
IT58X0100503309000000000711	44.582	-	-	44.582
IT35Y0100503309000000000712	35.172	-	-	35.172
IT12Z0100503309000000000713	72.356	-	-	72.356
IT79A0100503309000000000714	11.364	-	-	11.364
IT56B0100503309000000000715	9.201	-	-	9.201
IT33C0100503309000000000716	5.100	-	-	5.100
IT10D0100503309000000000717	48.941	-	-	48.941
IT61F0100503309000000000719	37.183	-	-	37.183
IT69D0100503309000000000722	106.870	-	-	106.870
IT72J0100503400000000002952	11.964	-	-	11.964
IT43A0306903388100000003268	-	-	-	-
IT93R0100504003000000002876	758	-	-	758
IT82O0760101800000014055206	-	240.009	-	240.009
IT52U0760112000000038945531	-	-	-	-
IT56F0760103000000029799624	-	262.551	-	262.551
IT78R0760132000000050430008	-	339	-	339
Piccola Cassa Marche	-	-	-	-
Piccola Cassa Centro FIN Lampugnano	-	-	-	-
Cassa Lombardia	-	-	2.510	2.510
Cassa Piemonte	-	-	-	-

Cassa Abruzzo	-	-	-	-
Cassa Sicilia	-	-	9	9
Piccola Cassa Piemonte	-	-	-	-
Piccola Cassa Liguria	-	-	60	60
Piccola Cassa Friuli	-	-	-	-
Piccola Cassa Veneto	-	-	1.392	1.392
Piccola Cassa Emilia Romagna	-	-	-	-
Piccola Cassa Toscana	-	-	1.252	1.252
Piccola Cassa Abruzzo	-	-	50	50
Piccola Cassa Puglia	-	-	1.801	1.801
Piccola Cassa Calabria	-	-	-	-
Piccola Cassa Sicilia	-	-	113	113
Piccola Cassa Sardegna	-	-	-	-
TOTALE FIN ORGANIZZAZIONE TERRITORIALE	3.867.030	502.899	7.186	4.377.116
TOTALE FIN COMPLESSIVO	25.583.359	740.612	7.186	26.331.157

Valori in €	Variazione			
	c/c bancari	c/c postali	Cassa	TOTALE
IT23Z0100503309000000010118	(1.769.247)	-	-	(1.769.247)
IT91Q010050330900000000195	183.659	-	-	183.659
IT20U0100503309000000009133	(3.348.341)	-	-	(3.348.341)
IT71W0100503309000000009135	66.599	-	-	66.599
IT72E0100503309000000009470	16.645	-	-	16.645
IT09Y0100503309000000000404	24.325	-	-	24.325
IT30B0100503309000000000407	(380)	-	-	(380)
IT59Q0100503309000000000674	4.039	-	-	4.039
PAY PAL 6WPHMGP9FPJJS	(2.025)	-	-	1.752
IT47U0760103200000000240010	-	3.456	-	3.456
IT65I0760103200000073830879	-	97.362	-	97.362
IT33U0760103200000073831349	-	13.731	-	13.731
TOTALE FIN CENTRALE	(4.824.725)	114.549	-	(4.706.400)
IT76Z0100501006000000014607	(51.535)	-	-	(51.535)
IT47X0100501406000000017392	(6.457)	-	-	(6.457)
IT68L0100502600000000005726	3.757	-	-	3.757
IT33N0100515400000000025615	(8.494)	-	-	(8.494)
IT84E0100503309000000000718	131	-	-	131
IT96P0100504003000000002387	(2.438)	-	-	(2.438)
IT47Y0100504600000000039542	11.837	-	-	11.837

IT41Y0100504800000000101333	(17.170)	-	-	(17.170)
IT50H0100502400000000070082	(3.752)	-	-	(3.752)
IT77B0100512000000000017031	5.787	-	-	5.787
IT11F0100501601000000140078	(161.109)	-	-	(161.109)
IT44G0100502200000000023470	8.689	-	-	8.689
IT24P0100503309000000008216	(2.348)	-	-	(2.348)
IT59U0100503411000000000518	(18.484)	-	-	(18.484)
IT39Y0100580880000000023430	(10.376)	-	-	(10.376)
IT17T0306903388100000003261	167.134	-	-	167.134
IT50C0306903388100000003286	(1.350)	-	-	(1.350)
IT14P0100504200000000000221	6.595	-	-	6.595
IT53C0100501801000000000290	(18.738)	-	-	(18.738)
IT74Y0100502804000000000331	24.169	-	-	24.169
IT26G0100503001000000002077	(4.242)	-	-	(4.242)
IT02X0100511600000000001844	(7.089)	-	-	(7.089)
IT38Y0100501006000000000281	33.849	-	-	33.849
IT41Y0100503309000000000701	62.699	-	-	62.699
IT18Z0100503309000000000702	53.691	-	-	53.691
IT85A0100503309000000000703	57.744	-	-	57.744
IT62B0100503309000000000704	951	-	-	951
IT39C0100503309000000000705	(129.119)	-	-	(129.119)
IT16D0100503309000000000706	(50.412)	-	-	(50.412)
IT90E0100503309000000000707	4.391	-	-	4.391
IT67F0100503309000000000708	88.705	-	-	88.705
IT44G0100503309000000000709	174.694	-	-	174.694
IT81W0100503309000000000710	371.185	-	-	371.185
IT58X0100503309000000000711	64.609	-	-	64.609
IT35Y0100503309000000000712	11.509	-	-	11.509
IT12Z0100503309000000000713	219.869	-	-	219.869
IT79A0100503309000000000714	58.191	-	-	58.191
IT56B0100503309000000000715	26.178	-	-	26.178
IT33C0100503309000000000716	45.869	-	-	45.869
IT10D0100503309000000000717	2.504	-	-	2.504
IT61F0100503309000000000719	4.514	-	-	4.514
IT69D0100503309000000000722	68.676	-	-	68.676
IT72J0100503400000000002952	17.869	-	-	17.869
IT43A0306903388100000003268	-	-	-	-
IT93R01005040030000000002876	9.370	-	-	9.370
IT82O0760101800000014055206	-	80.834	-	80.834

IT52U0760112000000038945531	-	-	-	-
IT56F0760103000000029799624	-	(300)	-	(300)
IT78R0760132000000050430008	-	(339)	-	(339)
Piccola Cassa Marche	-	-	-	-
Piccola Cassa Centro FIN Lampugnano	-	-	-	-
Cassa Lombardia	-	-	(2.265)	(2.265)
Cassa Piemonte	-	-	2	2
Cassa Abruzzo	-	-	-	-
Cassa Sicilia	-	-	650	650
Piccola Cassa Piemonte	-	-	2	2
Piccola Cassa Liguria	-	-	215	215
Piccola Cassa Friuli	-	-	-	-
Piccola Cassa Veneto	-	-	(1.260)	(1.260)
Piccola Cassa Emilia Romagna	-	-	-	-
Piccola Cassa Toscana	-	-	(902)	(902)
Piccola Cassa Abruzzo	-	-	-	-
Piccola Cassa Puglia	-	-	(398)	(398)
Piccola Cassa Calabria	-	-	-	-
Piccola Cassa Sicilia	-	-	384	384
Piccola Cassa Sardegna	-	-	-	-
TOTALE FIN ORGANIZZAZIONE TERRITORIALE	1.120.934	80.195	(3.572)	1.197.557
TOTALE FIN COMPLESSIVO	(3.703.791)	194.744	(3.572)	(3.512.619)

Ratei e risconti attivi

La voce ratei e risconti attivi è stata iscritta in bilancio per un valore di € 328.389, con una variazione in diminuzione di € 324.286 rispetto all'esercizio precedente.

La situazione è espressa nella tabella seguente:

Valori in €	Valori al 31.12.2022	Valori al 31.12.2021	Variazioni
Ratei attivi	73.646	131.769	(58.123)
Risconti attivi	254.743	520.906	(266.163)
TOTALE	328.389	652.675	(324.286)

I **ratei attivi**, iscritti in bilancio per € 73.646, con una variazione in diminuzione di € 58.123 rispetto all'esercizio precedente. Essi sono rappresentati dagli interessi attivi maturati sui conti correnti federali.

I **risconti attivi** iscritti in bilancio per € 254.743, con una variazione in diminuzione di € 266.163 rispetto all'esercizio precedente. Essi sono riferiti alla FIN Centrale per € 246.474 e

all'Organizzazione Territoriale per la parte rimanente. Essi attengono a quote alla rettifica di quote di costo di competenza futura, relativi a polizze assicurative, canoni di locazione e altre spese.

PASSIVO PATRIMONIALE

Patrimonio Netto

Il patrimonio netto della Federazione al 31.12.2022 ammonta a € 2.939.427, con una variazione positiva rispetto all'anno precedente pari a € 24.611 dovuta all'avanzo prodotto nell'esercizio.

Valori in €	Valori al 31.12.2022	Valori al 31.12.2021	Variazioni
Fondo di dotazione	1.250.000	1.250.000	-
Riserve	1.664.816	1.612.353	52.463
Risultato d'esercizio	24.611	52.463	(27.853)
TOTALE	2.939.427	2.914.816	24.611

Il risultato d'esercizio del 2021 pari a € 52.463, con Delibera del Consiglio Federale di approvazione del Bilancio 2021 n° 34 del 28/04/2022, è stato destinato ad integrazione del Fondo di Riserva. Il prospetto complessivo delle variazioni intervenute nel patrimonio federale è espresso nella tabella che segue:

Valori in €	Fondo di dotazione	Riserve	Risultato d'esercizio	TOTALE
Patrimonio netto al 31.12.2021	1.250.000	1.612.353	52.463	2.914.816
Destinazione risultato al 31.12.2021	-	52.463	(52.463)	-
Risultato al 31.12.2022	-	-	24.611	24.611
Patrimonio netto al 31.12.2022	1.250.000	1.664.816	24.611	2.939.427

Nello schema che segue si illustrano, inoltre, le variazioni del patrimonio intervenute nell'ultimo triennio (2020 - 2022).

Valori in €	Valori al 31.12.2022		Valori al 31.12.2021		Valori al 31.12.2020	
	Importo	Variazione	Importo	Variazione	Importo	Variazione
Fondo di Dotazione	1.250.000	-	1.250.000	(100.000)	1.350.000	(60.000)
Riserve	1.664.816	52.463	1.612.353	137.166	1.475.187	86.555
Risultato d'esercizio	24.611	(27.853)	52.463	15.297	37.166	10.611
TOTALE	2.939.427	24.611	2.914.816	52.463	2.862.353	37.166

Fondo Trattamento di Fine Rapporto

Il Fondo Trattamento di Fine Rapporto è iscritto al bilancio per un valore di € 1.696.650, con un incremento netto di € 188.908 rispetto all'esercizio precedente.

Valori in €	Valori al 31.12.2021	Utilizzi	Accant.ti	Valori al 31.12.2022
Fondo TFR	1.507.742	145.697	334.605	1.696.650
TOTALE	1.507.742	145.697	334.605	1.696.650

Le variazioni intervenute nel corso del 2022 sono espresse nella tabella che segue:

Valori in €	Personale ex CONI	Personale Federale	Altro	TOTALE
Fondo TFR al 31/12/2021	519.719	940.406	47.616	1.507.742
<i>Anticipi e Liquidazioni</i>	38.690	66.193	-	104.883
<i>Trasferimenti ad Altri Fondi</i>	6.925	9.135	-	16.060
<i>Imposta sostitutiva</i>	8.759	15.187	807	24.753
(-) Variazioni in diminuzione	54.374	90.515	807	145.697
<i>Rivalutazione monetaria</i>	51.523	89.335	4.749	145.608
<i>TFR maturato nel 2022</i>	72.350	128.555	4.641	205.546
<i>Ritenute d'acconto</i>	(5.847)	(10.346)	(356)	(16.549)
(+) Variazioni in aumento	118.027	207.545	9.034	334.605
Fondo TFR al 31/12/2022	583.372	1.057.436	55.842	1.696.650

Fondi Rischi e Oneri

I fondi rischi e oneri sono iscritti in bilancio per un valore complessivo di € 4.517.192, con una variazione in aumento netta di € 441.010 rispetto al 2021. Le movimentazioni intervenute nella consistenza dei Fondi Rischi e Oneri sono sintetizzate nella tabella che segue:

Valori in €	Valori al 31.12.2021	Utilizzi	Accant.ti	Valori al 31.12.2022
Fondo altri fondi rischi e oneri	3.648.613	2.799.128	2.963.071	3.812.555
Fondo cause legali in corso	427.519	153.937	431.005	704.587
TOTALE	4.076.132	2.953.065	3.394.075	4.517.142

Il **Fondo Altri Rischi e Oneri** è iscritto in bilancio per € 3.812.555, con una variazione in aumento netta di € 163.942 rispetto all'esercizio precedente, indotta dalle dinamiche espresse nella tabella che segue:

Valori in €	Fondo 2021	Utilizzi/Rilasci/ Ricl.ni	Accantonamenti	Fondo 2022
Svalutazione Partecipazioni	2.027.529	2.025.000	1.752.993	1.755.523
Oneri del personale	416.066	68.638	-	347.428
Fondo complementare previdenza 1%	5.371	-	-	5.371
Comune di Verona - Accantonamento IVA 2015	224.015	-	-	224.015
Centri FIN CR Lombardo	250.000	-	-	250.000
CR Sicilia (Utenze Pregresse: acquedotto, demanio e telefoniche)	33.997	17.856	-	16.141
Arretrati Contrattuali (CCNL in rinnovo nel 2022 - Full Cost)	439.887	439.887	-	-
CR Umbria - Rischio Giuslavoristico e Fatture pregresse Crono) ³	112.523	108.523	-	4.000
Rimborsi GUG per Manifestazioni 2021 in fase di approvazione	64.225	64.225	-	-
Prestazioni fuori Accordo Quadro con Polidinic Gemelli per tamponi COVID-19	75.000	75.000	-	-
Riconoscimenti/ Emolumenti/Collaborazioni Pregresse	-	-	223.642	223.642
Potenziali rimborsi su contributi SeS per caro Energia per forniture in contenzioso	-	-	986.435	986.435
TOTALE	3.648.613	2.799.128	2.963.071	3.812.555

Gli **utilizzi** intervenuti sono stati pari a € 2.799.128 e hanno riguardato: a)

- la copertura delle perdite delle società partecipate per € 2.025.000 riferita alla Stagione Agonistica 2021/22, fortemente condizionata dalla pressione esercitata dagli incrementi dei costi energetici conguagliati nel 2022;
- gli oneri di conciliazione connessi alla pensionamento di personale dipendente per € 68.638 e il rilascio (a rettifica dei maggiori oneri del personale imputati nel 2022) del fondo accantonato al 31.12.2021 per gli arretrati determinati a valle del rinnovo del CCNL per € 439.887;
- il rilascio (a rettifica dei maggiori oneri imputati nel 2022) per € 64.225 del fondo spese accantonato al 31.12.2021 a fronte delle richieste di rimborso spese del Gruppo Ufficiali di Gara per attività di competenza del 2021 non ancora approvati alla data di chiusura del precedente bilancio;
- il pagamento delle spese legate ai tamponi Covid-19 per gli Europei Jr 2021 acquistati fuori convenzione quadro con il Polidinic Gemelli e non fatturate nel corso del 2021 per € 75.000; e) altre piccola spese di competenza pregressa dei comitati regionali.

³ Voce ridassificata su Fondo Cause Legali per € 108.523.

Gli **accantonamenti** operati al 31/12/2022 ammontano a € 2.963.071 e sono riferiti:

- alle perdite attese delle società partecipate che gestiscono i Centri Federali Nazionali per la Stagione Agonistica 2022/23 stimate - secondo i preventivi approvati dai rispettivi Consigli di Amministrazione - in € 1.752.993;
- ai compensi per il 2021 e 2022 da riconoscere a collaboratori federali a fronte degli impegni pregressi e definiti nel corso del 2023 prima della chiusura del presente bilancio per € 223.642;
- ad appostamenti prudenziali per € 986.435 relativi alla quota di competenza 2022 dei contributi concessi da Sport e Salute a fronte del rincaro dei costi energetici. L'accantonamento è giustificato dalla sospensione dei pagamenti e dal conseguente contenzioso in atto con il precedente fornitore energetico in merito alla quantificazione dei congruagli 2022.

Il **Fondo Cause Legali** è iscritto in bilancio per un valore di, con una variazione in aumento netta rispetto al precedente esercizio di € 277.078. Nella tabella che segue si riporta il dettaglio delle movimentazioni intervenute nel fondo sulle cause giudiziali a forte rischio di soccombenza.

Valori in €	ESTREMI	Fondo 2021	Utilizzi	Accanti /Riclass.ni	Fondo 2022
TRIBUNALE DI ROMA	RG 73784/2018	46.901	-	-	46.901
TRIBUNALE DI VERONA	RG 58/2022	118.158	-	-	118.158
TRIBUNALE DI BARI	RG 12924/2012	213.248	213.248	-	-
TRIBUNALE DI ROMA	RG 16193/2020	49.212	49.212	-	-
TRIBUNALE DI ROMA	RG 12400/2022	-	-	86.476	86.476
TRIBUNALE DI VITERBO	RG 191/2022	-	-	47.449	47.449
TRIBUNALE DI PERUGIA ⁴	RG 720/2022	-	-	116.343	116.343
TRIBUNALE DI MILANO	RG 5258/2022	-	-	76.494	76.494
TRIBUNALE DI MILANO	RG 24670/2019	-	-	20.428	20.428
TAR NAPOLI	RG 5580/2022	-	-	124.563	124.563
CORTE DEI CONTI	RG 60203/22	-	-	21.887	21.887
ETHIC PANEL FINA		-	-	45.888	45.888
TOTALE		427.519	262.460	539.528	704.587

Gli utilizzi dei fondi intervenuti nel corso del 2022 hanno riguardato tutte le cause giudiziali per le quali si è pervenuti a sentenza e liquidazione della soccombenza e delle spese legali, nonché quelle per le quali sono pervenute parcelle da parte dei legali.

⁴ Voce ridassificata per € 108.523 dal Fondo Altri Rischi e Oneri.

Debiti

I debiti iscritti in bilancio ammontano a € 18.895.460, con una variazione in aumento rispetto all'esercizio precedente di € 2.712.345. La composizione dei debiti 2021 è indicata nella tabella che segue e ripresa nei successivi punti per la rappresentazione di dettaglio:

Valori in €	Valori al 31.12.2022	Valori al 31.12.2021	Variazioni
Debiti v/Istituti di credito	5.000.000	5.000.000	-
Acconti da clienti	8.226	17.500	(9.274)
Debiti verso fornitori	8.366.826	6.069.162	2.297.664
Debiti verso Società partecipate	1.204.376	1.444.754	(240.379)
Debiti v/erario	671.196	389.746	281.451
Debiti v/enti previdenziali e assistenziali	214.386	200.816	13.570
Debiti verso Altre Federazioni	84.034	19.194	64.840
Debiti verso Personale dipendente	211.653	298.895	(87.242)
Debiti verso Altri soggetti	3.119.761	2.743.049	376.712
TOTALE	18.895.460	16.183.116	2.712.345

Nel dettaglio, le voci di debito riguardano:

A) i **Debiti v/Istituti di Credito** per € 5.000.000, attengono al mutuo ICS stipulato nel dicembre del 2021. La linea di finanziamento è stata attivata a fronte delle attese tensioni finanziarie che potranno manifestarsi nel corso del 2022 con l'organizzazione della XXXVI Edizione degli Europei di Nuoto a Roma, a causa di possibili ritardi delle Amministrazioni Pubbliche nella liquidazione dei contributi assegnati.

Il mutuo è completamente assistito dal Fondo di Garanzia e a costo zero. Gli oneri finanziari sono integralmente compensati da un contributo in c/interessi, valido anche per la durata del pre-ammortamento quantificato in 24 mesi.

B) gli **Acconti da clienti** per € 8.226, con una variazione in diminuzione rispetto all'esercizio precedente di € 9.274. La voce accoglie versamenti eccedenti fatti da clienti e società sportive.

C) i **Debiti v/fornitori** per € 8.366.826 con un incremento rispetto all'esercizio precedente pari a € 2.297.664. La composizione dei debiti verso fornitori è indicata nella tabella seguente:

Valori in €	Valori al 31.12.2022	Valori al 31.12.2021	Variazioni
Debiti v/fornitori FIN Centrale	3.467.408	1.612.067	1.855.341
Debiti v/fornitori FIN OT	1.352.328	1.083.133	269.195
Fatture da ricevere	3.547.090	3.373.962	173.128
TOTALE	8.366.826	6.069.162	2.297.664

Essi si riferiscono a:

- **Debiti della FIN Centrale** per € 3.467.408, con un incremento di € 1.855.341 rispetto all'esercizio precedente. Essi sono attinenti a prestazioni ricevute nel corso dell'esercizio da fornitori federali, a fronte di fatturazione e di altri titoli certificativi di costo;
- **Debiti della FIN Organizzazione Territoriale** per € 1.352.328, con un incremento rispetto all'esercizio 2021 di € 269.195. Anch'essi sono attinenti a prestazioni ricevute nel corso dell'esercizio da fornitori federali, a fronte di fatturazione e di altri titoli certificativi;
- **Debiti per Fatture da ricevere** per € 3.547.090, con un incremento rispetto al 2021 di € 173.128. Di essi € 2.192.187 sono di competenza della FIN Centrale, mentre la restante parte è di spettanza dei comitati territoriali. L'ammontare è dovuto a fronte di prestazioni eseguite in favore della Federazione e in attesa di fatturazione alla data di chiusura del bilancio.

D) i **Debiti verso società partecipate** per € 1.204.376, con una variazione in diminuzione rispetto al 2021 di € 240.379.

Il dettaglio è indicato nella tabella seguente:

Valori in €	Valori al 31.12.2022	Valori al 31.12.2021	Variazioni
SSD FINPLUS ARL	190.991	145.000	45.991
SSD FINPLUS TRIESTE ARL	528.300	24.524	503.777
SSD FINPLUS VERONA ARL	423.968	120.000	303.968
SSD FINPLUS OSTIA ARL	61.117	143.231	(82.114)
EUROPEI DI NUOTO 2022 SRL	-	1.012.000	(1.012.000)
TOTALE	1.204.376	1.444.754	(240.379)

I debiti fanno riferimento all'utilizzo degli spazi acqua/foresteria presso i Centri Federali Nazionali da parte della FIN Centrale e dell'Organizzazione Periferica, nonché ai versamenti in c/perdite deliberati e non ancora erogati.

E) I **debiti verso erario** per € 681.196, con un incremento rispetto al precedente esercizio di € 281.451. Essi sono relativi all'IRAP di competenza del 2022 e la restante parte da altre partite verso l'Erario, ivi comprese le ritenute operate sulle prestazioni dei lavoratori FIN, collaboratori e atleti per erogazioni varie.

F) i **Debiti v/enti previdenziali e assistenziali** per € 214.386, con una variazione in aumento di € 13.570 rispetto all'esercizio precedente. Essi attengono ai contributi previdenziali relativi alle retribuzioni del dicembre 2021 e ad altre partite di minore entità verso altri enti.

G) i **Debiti v/altre federazioni** per € 84.034, con un incremento rispetto all'esercizio 2021 di € 64.840. Essi attengono in prevalenza alle prestazioni di cronometristi, della Federazione Medico Sportiva e di altri soggetti federati, ivi comprese le Federazioni Straniere per la partecipazione a eventi da loro organizzati.

H) I **Debiti v/personale dipendente** per € 211.653, con una diminuzione di € 87.242 rispetto al precedente esercizio. Essi attengono a competenze spettanti al personale federale maturate e non ancora liquidate nel 2022.

I) I **debiti v/altri** per € 3.119.761, con una variazione in aumento rispetto al precedente esercizio di € 376.712.

Il dettaglio delle posizioni debitorie verso altri soggetti è riportato nella tabella che segue:

Valori in €	Valori al 31.12.2022	Valori al 31.12.2021	Variazioni
Anticipi da associati	909.035	825.427	83.609
Debiti v/associati	656.842	662.065	(5.224)
Debiti per documenti da ricevere da Funz. Delegati	77.550	99.577	(22.027)
Debiti verso altre società ed associaz. sportive	731.338	208.804	522.534
Debiti verso arbitri e commissari	733.115	683.013	50.101
Debiti diversi	11.882	264.163	(252.282)
TOTALE	3.119.761	2.743.049	376.712

Nello specifico:

- i debiti per anticipi ammontano a € 909.035, con una variazione in aumento rispetto al precedente esercizio di € 83.0609. Essi sono di competenza della FIN Centrale e attengono a residui per depositi delle società di pallanuoto per l'iscrizione ai campionati e agli anticipi versati dalle società e le associazioni sportive sul portale federale per le quote federali;
- i debiti v/società e associazioni sportive e associati sono iscritti in bilancio per € 656.842, con una variazione in diminuzione rispetto al 2021 di € 5.224. I debiti sono di competenza della FIN Centrale per € 652.764 e dell'Organizzazione Territoriale per € 4.077. Essi corrispondono a quote da corrispondere per premi, incentivi, rimborsi e varie per le attività sviluppate nel corso del 2022;
- i debiti per documenti da ricevere da funzionari delegati sono iscritti per € 77.550, con una variazione in diminuzione di € 22.027 rispetto al 2021. Essi rappresentano la contropartita alle anticipazioni aperte e non ancora rendicontate relativa al 2022 e ad anni precedenti;
- i debiti verso i giudici di gara sono iscritti in bilancio per € 733.115, con una variazione in aumento rispetto al 2021 di € 50.101. L'importo fa riferimento a indennità e rimborsi da liquidare agli ufficiali di gara e l'incremento registrato rispetto al precedente esercizio è da imputare ai maggiori volumi di attività che hanno accompagnato il 2022 rispetto all'anno precedente. Dell'importo complessivo, € 496.275 sono di competenza della FIN Centrale e la restante parte dei Comitati Territoriali;
- i debiti diversi per € 11.882 sono rappresentati da altre partite di piccola entità dei comitati territoriali relativi soprattutto a rimborsi verso gli associati per prestazioni non erogate.

Le posizioni di debito sono da considerarsi tutte di breve termine a eccezione del debito contratto con l'Istituto di Credito Sportivo, per il quale è previsto un ammortamento finanziario a quote costanti per 4 esercizi, a partire dal dicembre del 2023.

Ratei e risconti passivi

La voce Ratei e Risconti passivi è iscritta per € 10.544.456, con una variazione in aumento di € 1.121.923 rispetto al dato di chiusura del 2021. La composizione della voce patrimoniale è indicata nella tabella che segue:

Valori in €	Valori al 31.12.2022	Valori al 31.12.2021	Variazioni
Ratei passivi	226.360	139.040	87.319
Risconti passivi	10.318.097	9.283.493	1.034.604
TOTALE	10.544.456	9.422.533	1.121.923

I **ratei passivi** ammontano a € 226.360, con una variazione in aumento di € 87.319 rispetto all'esercizio precedente. L'importo è prevalentemente costituito dalla competenza 2022 dei contributi di Alto Livello erogati alle società e associazioni sportive per la Stagione Agonistica 2022-23 determinata in € 211.833, mentre la restante parte è rappresentata da oneri e spese bancarie di manifestazione futura.

I **risconti passivi** ammontano a € 10.318.097, con una variazione in aumento rispetto all'esercizio 2021 di € 1.034.604. La composizione della voce di bilancio è espressa nella tabella seguente:

Valori in €	Valori al 31.12.2022	Valori al 31.12.2021	Variazioni
Rettifiche per Quote Associati FIN Centrale	3.803.361	3.754.939	48.422
Rettifiche per Quote Associati FIN Org.ne Terr.le	1.241.879	1.423.488	(181.609)
Rettifiche da contributi	5.270.232	4.105.066	1.165.166
Altre rettifiche	2.625	-	2.625
TOTALE	10.318.097	9.283.493	1.034.603

Il dettaglio dei risconti passivi è il seguente:

A) le rettifiche **per quote associati della FIN Centrale** ammontano a € 3.803.361 con una variazione in aumento di € 48.022 rispetto all'esercizio 2021. La dinamica dei risconti inerenti agli incassi per le quote associative è espressa nella tabella seguente:

Valori in €	Valori al 31.12.2021	Variazioni 2022		Valori al 31.12.2022
		Recuperi di competenza	Rettifiche di competenza	
Ricavi da affiliazione	409.531	409.530	387.878	387.878
Ricavi da tesseramento	1.421.180	1.421.180	1.441.476	1.441.476
Ricavi da convalide di salvamento	1.763.759	1.155.942	1.212.184	1.820.001
Quote per licenze scuola nuoto	160.470	160.470	154.005	154.005
TOTALE	3.754.939	3.147.122	3.195.544	3.803.361

La consistenza dei risconti per quote degli associati della FIN Centrale 2022 avrà la collocazione temporale negli esercizi futuri espressa nella tabella che segue:

Componente	Risconto annuale	Risconto progressivo	Competenza 2023	Competenza 2024
Ricavi da affiliazione	387.878	387.878	387.878	-
Ricavi da tesseramento	1.441.476	1.441.476	1.441.476	-
Ricavi da convalide di salvamento	1.212.184	1.820.001	1.237.311	582.691
Quote per licenze scuola nuoto	154.005	154.005	154.005	-
TOTALE	3.195.544	3.803.361	3.220.670	582.691

B) le rettifiche delle **quote degli associati di competenza della FIN Organizzazione Territoriale** ammontano a € 1.241.879, con un decremento di € 181.609 rispetto al 2021. Nella tabella che segue si riporta il dettaglio delle rettifiche operate dai Comitati Regionali e Provinciali.

Valori in €	Valori al 31.12.2022	Valori al 31.12.2021	Variazioni
CT - Abruzzo	59.613	51.801	7.812
CT - Alto Adige	20.558	9.201	11.357
CT - Basilicata	4.335	6.084	(1.748)
CT - Calabria	14.299	12.480	1.819
CT - Campania	51.034	60.050	(9.016)
CT - Emilia Romagna	75.681	77.875	(2.194)
CT - Ex Delegazione Molise	5.328	4.809	519
CT - Friuli Venezia Giulia	23.148	21.951	1.197
CT - Lazio	102.628	139.080	(36.451)
CT - Liguria	53.726	46.197	7.529
CT - Lombardia	434.098	632.869	(198.770)
CT - Marche	27.053	26.947	106
CT - Piemonte e Valle d'Aosta	69.302	63.835	5.467
CT - Puglia	32.144	31.657	487
CT - Sardegna	24.237	28.179	(3.942)
CT - Sicilia	58.666	54.461	4.205
CT - Toscana	68.442	62.486	5.956
CT - Trentino	12.315	11.521	794
CT - Umbria	11.042	12.278	(1.236)
CT - Veneto	94.229	69.727	24.502
TOTALE	1.241.879	1.423.488	(181.609)

C) Le **altre rettifiche** iscritte nel bilancio 2022 ammontano a complessivi € 5.272.857, con un incremento di € 1.167.791 rispetto all'esercizio precedente. La composizione della voce è la seguente:

- rettifiche per contributi pubblici per un ammontare di € 5.270.232, con un incremento di € 1.165.166 rispetto al precedente esercizio. La movimentazione del 2022 è espressa nella tabella che segue:

Valori in mg/€	Consistenza 2021	Incrementi	Utilizzi	Consistenza 2022
Gestione Piscina Bianchi - Migliorie	6.110	-	-	6.110
PO/AL - Mondiali di Salvamento 2022	765.500	-	765.500	-
Contributi 2021 inutilizzati	670.455	-	670.455	-
Campionati Europei di Nuoto 2022	2.500.000	-	2.500.000	-
Piano tech-digitalizzazione	82.500	-	-	82.500
70% contr Sport di tutti QUARTIERI	70.000	-	15.111	54.889
70% contr Sport di tutti INCLUSIONE	10.500	-	-	10.500
Totale Progressi	4.105.065	-	3.951.066	153.999
Contributi Regione Lazio - Riqualficazione Impianti	-	470.000	-	470.000
Contributi DPS - Riqualficazione Impianti	-	3.375.000	-	3.375.000
Contributi Comune di Civitavecchia - c/Piscina	-	130.000	-	130.000
Contributi SeS – Promozione ⁵	-	1.355.793	214.561	1.141.232
Totale annuali	-	5.330.793	214.561	5.116.233
TOTALE	4.105.065	5.330.793	4.165.627	5.270.232

■ altri ricavi anticipati per € 2.625.

⁵ Al 31/12/2022, l'attività rendicontata sui Progetti afferenti al Bando 80 MLN è la seguente:

Valori in €	PROGETTI FINANZIATI				TOTALE
	La Scuola d'Acqua	Piscina Inclusiva	Take Your Marks	Slow Swimming	
Spese di Progettazione	6.165	8.220	7.192	5.137	26.714
Spese di Coordinamento	2.055	8.220	2.055	2.055	14.384
Spese di Sviluppo Produttivo	-	10.800	162.663	-	173.463
TOTALE	8.220	27.239	171.910	7.192	214.561

ANALISI DELLE VOCI DEL CONTO ECONOMICO

VALORE DELLA PRODUZIONE

Il valore della produzione realizzato nel corso del 2022 ammonta a complessivi € 65.700.915, con un incremento rispetto ai dati di chiusura dell'esercizio precedente di € 18.207.780 (+38.3%). La composizione del valore della produzione è indicata nella tabella che segue:

Valori in €	Valori al 31.12.2022	%	Valori al 31.12.2021	%	Variazioni	%
Contributi Sport e Salute/Coni	25.717.504	39,1%	22.880.239	48,2%	2.837.265	12,4%
Contributi dallo Stato, Regioni ed Enti Locali	10.184.564	15,5%	3.539.016	7,5%	6.645.547	187,8%
Quote degli associati	9.404.916	14,3%	6.430.494	13,5%	2.974.423	46,3%
Ricavi da manifestazioni internazionali	2.735.054	4,2%	1.986.547	4,2%	748.506	37,7%
Ricavi da pubblicità e sponsorizzazioni	1.956.116	3,0%	2.061.952	4,3%	(105.836)	-5,1%
Altri ricavi della gestione ordinaria	2.438.678	3,7%	1.946.140	4,1%	492.539	25,3%
VALORE DELLA PRODUZIONE FIN CENTRALE	52.436.831	79,8%	38.844.388	81,8%	13.592.444	35,0%
Contributi dallo Stato, Regioni ed Enti Locali	765.029	1,2%	504.461	1,1%	260.569	51,7%
Quote degli associati	9.075.188	13,8%	6.590.357	13,9%	2.484.832	37,7%
Ricavi da manifestazioni	20.985	0,0%	3.361	0,0%	17.625	524,4%
Altri ricavi della gestione ordinaria	3.402.881	5,2%	1.550.570	3,3%	1.852.311	119,5%
VALORE DELLA PRODUZIONE FIN ORGANIZZAZIONE TERRITORIALE	13.264.084	20,2%	8.648.748	18,2%	4.615.336	53,4%
TOTALE	65.700.915	100,0%	47.493.135	100,0%	18.207.780	38,3%

Il valore della produzione della **FIN Centrale** ammonta a € 52.436.831 (pari al 79.8% del prodotto complessivo), con una variazione in aumento rispetto all'esercizio precedente di € 13.592.444 (+35.0%).

Nel dettaglio, le principali componenti del valore della produzione della FIN Centrale sono le seguenti:

A) i **Contributi Sport e Salute** iscritti in bilancio per € 25.717.504, con un incremento di € 2.837.265 (+12.4%) rispetto all'esercizio precedente. La composizione dei contributi è indicata nella tabella seguente:

Valori in €	Valori al 31.12.2022	%	Valori al 31.12.2021	%	Variazioni	%
Attività sportiva	2.447.727	3,7%	3.362.631	7,1%	(914.904)	-27,2%
PO/AL	6.295.517	9,6%	6.929.811	14,6%	(634.294)	-9,2%
Contributi per Uffici Federali	46.000	0,1%	46.000	0,1%	-	0,0%
Altri Contributi CONI	3.366.168	5,1%	6.399.503	13,5%	(3.033.335)	-47,4%
Contributi per risorse umane di funzionamento	4.714.904	7,2%	4.029.001	8,5%	685.903	17,0%
Contributi per Progetti Speciali	8.847.189	13,5%	2.113.294	4,4%	6.733.895	318,6%
TOTALE	25.717.504	39,1%	22.880.239	48,2%	2.837.265	12,4%

Il totale dei contributi di competenza 2022 è determinato sulla base delle effettive utilizzazioni sia dei contributi assegnati nel corso dell'anno di riferimento del presente bilancio che quelli assegnati nelle annualità precedenti e rinviati per competenza al 2023.

La dinamica delle movimentazioni del 2022 è qui sinteticamente richiamata nella tabella che segue:

Valori in €	ENTE	Recuperi di competenza da Risconti Progressi	Assegnazione e Finalizzazione 2022	Importo a disposizione	Ricavi 2022	Risconti 2022
Europei di Nuoto 2022	CONI	2.500.000	5.000.000	7.500.000	7.500.000	-
Club Olimpico 2022	CONI	-	768.000	768.000	768.000	-
Premio Banca IFIS	CONI	-	65.100	65.100	65.100	-
TOTALE CONI		2.500.000	5.833.100	8.333.100	8.333.100	-
PO/AL	SES	765.500	5.530.017	6.295.517	6.295.517	-
Piano Tech-Digitalizzazione	SES	-	-	-	-	-
Sport di tutti - Quartieri	SES	15.111	-	15.111	15.111	-
Sport di tutti - Inclusione	SES	-	-	-	-	-
Risorse Umane di funzionamento	SES	-	4.714.904	4.714.904	4.714.904	-
Contributi per Uffici Federali	SES	-	46.000	46.000	46.000	-
Promozione e attività sportiva	SES	670.455	3.118.182	3.788.637	3.788.637	-
Promozione Sportiva Progetti	SES	-	1.355.793	1.355.793	214.561	1.141.232
Caro Energia 2021/2022	SES	-	2.183.389	2.183.389	2.183.389	-
Interventi Sport e Periferie	SES	-	126.284	126.284	126.284	-
TOTALE SPORT E SALUTE		1.451.066	17.074.570	18.525.636	17.384.404	1.141.232
TOTALE		3.951.066	22.907.670	26.858.736	25.717.504	1.141.232

B) i **Contributi da Stato, Regioni ed Enti Locali** iscritti in bilancio per € 10.184.564, con un incremento di € 6.545.547 (+187.8%) rispetto al 2021.

Valori in €	Valori al 31.12.2022	%	Valori al 31.12.2021	%	Variazioni	%
Contributi Statali	6.304.945	9,6%	2.400.000	5,1%	3.904.945	162,7%
Contributi delle Regioni	700.000	1,1%	28.638	0,1%	671.362	2344,3%
Contributi dei Comuni	3.179.619	4,8%	1.110.378	2,3%	2.069.241	186,4%
TOTALE	10.184.564	15,5%	3.539.016	7,5%	6.645.547	187,8%

Il dettaglio dei contributi pubblici di cui ha beneficiato la FIN Centrale nel corso del 2022 è espresso nella tabella seguente:

Ente concedente	Atto			Finalizzazione	Importo deliberato	Importo Incassato	Ricavi di competenza 2022
	Tipo	Numero	Data				
Presidenza Consiglio dei Ministri - Dipartimento dello Sport	DPCM	300	30/11/2020	Organizzazione campionati Europei 2022	8.000.000	5.600.000	5.600.000
	Convenzione		23/03/2022	Potenziamento impiantistica sportiva*	11.250.000	3.375.000	-
			11/02/2022	Assistenza rifugiati Ucraina	84.800	75.600	84.800
			10/10/2018	Roadmap to mondiali di Salvamento	200.000	-	120.145
			16/06/2022	LWC 2022 - Riccione	500.000	150.000	500.000
Regione Lazio	DGR	830	17/12/2020	Attività Promozionali campionati Europei Roma 2022	700.000	700.000	700.000
				Riqualificazione piscine della Regione Lazio*	2.800.000	1.400.000	-
Comune di Verona	DD	68/22	26/01/2023	Contributo in conto canone di locazione - Gestione Piscina Castagnetti	163.333	-	163.333
Comune di Trieste	DGC	121	15/03/2018	Gestione Piscina Comunale G. Bianchi - Annualità Corrente	950.000	950.000	950.000
Comune di Roma	n.d.	n.d.	03/08/2022	Organizzazione campionati Europei 2022	2.000.000	2.000.000	2.000.000
Comune di Civitavecchia	DGC	120	12/07/2022	Ristrutturazione Piscina Comunale*	130.000	65.000	-
Comune di Sant'Angelo Lodigiano		Convenzione		Gestione piscina locale	66.286	66.286	66.286
TOTALE					26.844.419	14.381.886	10.184.564

C) le **Quote degli associati** sono iscritte in bilancio per € 9.404.916, con un incremento di € 2.974.423 (+46.3%) rispetto al dato di chiusura del 2021. La composizione delle quote degli associati è indicata nella tabella seguente:

Valori in €	Valori al 31.12.2022	%	Valori al 31.12.2021	%	Variazioni	%
Quote di affiliazione	606.173	0,9%	156.996	0,3%	449.177	286,1%
Quote di tesseramento	4.372.231	6,7%	3.567.379	7,5%	804.851	22,6%
Multe e tasse gara	1.104.812	1,7%	624.267	1,3%	480.545	77,0%
Diritti di segreteria	212.825	0,3%	112.175	0,2%	100.650	89,7%
Quote iscrizione a corsi	901.697	1,4%	442.040	0,9%	459.657	104,0%
Quote per licenza scuola nuoto	277.865	0,4%	56.857	0,1%	(56.857)	-100,0%
Rilascio Brevetti	1.894.965	2,9%	1.464.279	3,1%	430.685	29,4%
Altro (omologazioni, penali agli atleti)	34.349	0,1%	6.500	0,0%	305.714	4703,3%
TOTALE	9.404.916	14,3%	6.430.494	13,5%	2.974.423	46,3%

Nel prospetto che segue, si illustra la composizione delle quote degli associati avendo riguardo al processo di formazione intervenuto nel corso dell'esercizio 2022.

Valori in €	Risconti Pregressi competenza 2022	Produzione 2022	di cui Stagione 2022/2023	Risconti 2022	Ricavi 2022
Quote di affiliazione	409.530	584.521	517.171	387.878	606.173
<i>Tesseramenti</i>	<i>1.421.180</i>	<i>2.449.058</i>	<i>1.921.968</i>	<i>1.441.476</i>	<i>2.428.761</i>
<i>Convalide di Salvamento</i>	<i>1.155.942</i>	<i>1.999.712</i>	-	<i>1.212.184</i>	<i>1.943.469</i>
Quote di tesseramento	2.577.122	4.448.769	1.921.968	2.653.660	4.372.231
Quote Rilascio brevetti	-	1.894.965	-	-	1.894.965
Quote per iscrizione a campionati, multe e tasse gara	-	1.351.985	-	-	1.351.985
Quote per iscrizione a corsi	-	901.697	-	-	901.697
Licenze Scuole Nuoto Federali	160.470	271.400	205.340	154.005	277.865
TOTALE	3.147.122	9.453.337	2.644.479	3.195.544	9.404.916

Il valore delle Quote degli Associati registrato nel 2022 segnala il completo superamento dell'emergenza prodotta dalla pandemia da Covid- 19 negli esercizi pregressi e il ritorno agli standard dimensionali e di trend delle attività pre - pandemici.

I dati evidenziano che, al netto delle rettifiche operate nei due esercizi, la produzione nell'anno solare ha avuto un incremento del 19.8% rispetto al 2021; dato da considerarsi oltremodo positivo anche tenendo conto che la raccolta di quote presso gli associati non legata ad attività che

assorbono spese (affiliazioni, tesseramenti e licenze scuole nuoto) per la stagione agonistica in corso è tuttora in atto nel corso del 2023.

Nella tabella che segue si esprime la dinamica delle variazioni intervenute nel corso del 2022.

Valori in €	Valori al 31.12.2022	Valori al 31.12.2021	Variazioni	%
Recupero ricavi da esercizi pregressi	3.147.122	1.788.663	1.358.459	75,9%
Produzione dell'esercizio	9.453.337	7.891.599	1.561.738	19,8%
Rinvio ricavi a esercizi successivi	3.195.544	3.249.769	(54.225)	-1,7%
Valore della Produzione da Quote Federali	9.404.916	6.430.494	2.974.422	46,3%

D) i **Ricavi da manifestazioni internazionali** sono iscritti in bilancio per € 2.735.054, con un incremento di € 748.507(+37.7%) rispetto al 2021.

La composizione dei ricavi e la variazione su base annua è indicata nella tabella che segue.

Valori in €	Valori al 31.12.2022	Valori al 31.12.2021	Variazioni
Ricavi per vendita diritti televisivi	74.000	48.000	26.000
Ricavi per pubblicità e sponsorizzazioni manifesta	300.000	22.131	277.869
Contributi Federazione Internazionale	1.488.048	644.504	843.544
Ricavi per vendita biglietti	-	47.036	(47.036)
Contributi e rimborsi spese da altre organizzazioni	873.005	1.224.876	(351.870)
TOTALE	2.735.054	1.986.547	748.507

Nello specifico:

- i ricavi da vendita di diritti televisivi per € 74.000 attengono al contratto RAI SPORT relativo alla cessione dei diritti di immagine in occasione di eventi internazionali;
- i ricavi da pubblicità e sponsorizzazione per 300 mgl/€ attengono ai contratti stipulati in occasione della manifestazione LWC 2022 con l'ATP Servizi romagnola e UNIPOL SAI;
- i contributi da Federazione Internazionale per 1.488.048 attengono alle travel policy FINA/LEN e ai premi di classifica erogati in occasione della partecipazione a eventi di rilievo internazionali (fra tutti i Mondiali di Budapest e la 36^a Edizione dei Campionati Europei di Nuoto);
- i contributi e rimborsi da altre organizzazioni per € 873.005 attengono alle tasse gara riscosse in occasione degli Europei di Master di Roma (per € 773.974) i servizi offerti alle delegazioni straniere in occasione della manifestazione LWC 2022 di Riccione (per la restante parte).

E) i **Ricavi da pubblicità e sponsorizzazioni** sono iscritti in bilancio per € 1.956.116, con una variazione in diminuzione di € 105.836 (-5.1%) rispetto al precedente esercizio. Le

sponsorizzazioni attengono ai rapporti con partner e fornitori ufficiali della FIN, individuati prevalentemente in Arena Italia spa, Unipol, Oliveto, Trenitalia e Herbalife.

F) gli **Altri Ricavi della gestione ordinaria** iscritti in bilancio per € 2.438.678, con una variazione in aumento di € 492.539 (+ 25.3%) rispetto al precedente esercizio.

Il dettaglio dei ricavi afferenti alla voce è espresso nella tabella che segue:

Valori in €	Valori al 31.12.2022	Valori al 31.12.2021	Variazioni
Ricavi per utilizzo impianti / Spazi Acqua	125.373	90.440	34.933
Recuperi e rimborsi vari	1.005.461	667.870	337.591
Fitti attivi	44.534	26.523	18.010
Convenzioni con terzi	1.168.948	1.052.811	116.137
Altro	94.363	108.495	(14.132)
TOTALE	2.438.678	1.946.140	492.539

Nello specifico:

- i ricavi da utilizzo impianti ammontano a € 125.373 e attengono agli spazi acqua concessi alle società presso il Centro di Preparazione Olimpica dell'Acquacetosa (€ 93.873) e gli spazi funzionali alla palestra di Pietralata (€ 31.500);
- la voce recuperi e rimborsi vari iscritta per € 1.005.461 accoglie: a) riaddebiti di utenze anticipate per conto delle società partecipate per € 254.367; b) il rilascio del fondo accantonato nel 2021 per la gestione degli arretrati contrattuali ex rinnovo CCNL per € 435.505 e altri rilasci di fondi per € 74.957 ; c) riaddebiti di spese per la gestione dell'HUB Vaccinale di Ostia per € 18.067 nei confronti dell'ASL Roma 3; d) recuperi verso il Comune di Viterbo per manutenzioni anticipate sulla Piscina Comunale per € 61.550; e) recuperi assicurativi su interventi sanitari per atleti per € 55.644; e) ricavi per € 20.000 su Federtennis per l'occupazione del Foro Italico in occasione degli Internazionali 2022; f) recuperi per rettifiche di costo da note di credito ricevute nel corso del 2022, dopo la chiusura del precedente esercizio, e appostamenti prudenziali fatti nel 2021 per complessivi € 50.601; g) altre partite di piccola entità per la restante parte;
- le convenzioni con i terzi ammontano a € 1.168.948 attengono ai rimborsi di Sport e Salute sui costi di gestione del Foro Italico di competenza 2022 rendicontati e fatturati come da convenzione in essere;
- i fatti attivi iscritti in bilancio per € 44.534 attengono alla locazione degli spazi commerciali presso i Centri Federali Nazionali;
- la voce Altro per € 94.363 accoglie altri ricavi e proventi di modesta entità, ivi comprese partite di natura straordinaria.

Il valore della produzione della **FIN Organizzazione Territoriale** ammonta a € 13.264.084 (pari al 20.2% del valore prodotto complessivo), con una variazione in aumento rispetto all'esercizio precedente di € 4.615.336 (+53.4%).

Il dettaglio delle voci è il seguente:

A) i **Contributi pubblici** sono iscritti in bilancio per € 765.029 (pari all'1.2% del valore prodotto), con una variazione in aumento rispetto al 2021 di € 260.569 (+51.7%). La voce si compone dei contributi concessi dalle Amministrazioni Pubbliche che attengono tanto alla gestione di impianti sportivi quanto ad erogazioni una tantum su attività sviluppate a livello locale.

L'elenco dei contributi è riportato nella tabella che segue:

Ente concedente	Atto			Finalizzazione	Importo deliberato	Ricavi di competenza 2022
	Tipo	Numero	Data			
Regione Autonoma della Sardegna	LR 17/1999			Sardinia CUP 2021	183.367	183.367
	LR 3/2022			Attività delle società sportive	46.447	46.447
Comune di Cagliari	DGC	304	13/09/2022	WP Sardinia CUP	5.000	5.000
	DTD	241121	15/09/2022	Eventi sportivi	17.500	17.500
Regione Piemonte	DET	408	23/12/2021	Attività sportiva	16.000	16.000
Comune di Firenze	DET	n.d.	29/12/2022	Coppa Brema	3.000	3.000
Regione Autonoma della Sicilia	Diversi			Attività sportiva regionale	319.503	319.503
Comune di Milano	DD	3574	03/05/2021	Servizio di assistenza alla balneazione presso il Parco Idroscalo	44.500	44.500
Regione Autonoma del Friuli	n.d.	n.d.	n.d.	Coppa Brema	4.800	4.800
Provincia e Comune di Trento	Diversi			Attività regionale	47.516	47.516
Università di Perugia	Convenzione			Attività regionale	56.000	56.000
Comuni del Veneto	Diversi			Progetto "Nuotiamo Insieme"	9.897	9.897
Comune di Termoli	n.d.	n.d.	n.d.	Progetto "Tutti al mare"	500	500
Provincia di Bolzano	DD	7796	28/04/2021	Attività sportiva provinciale	11.000	11.000
TOTALE					765.029	765.029

B) Le **Quote degli associati** iscritte in bilancio per € 9.075.188 (pari al 13.8% del valore della produzione) con un incremento rispetto all'esercizio precedente di € 2.484.832 (+37.7%).

Nella tabella che segue si illustra la composizione delle quote degli associati sviluppata a livello periferico nel corso del 2022:

Valori in €	Valori al 31.12.2022	Valori al 31.12.2021	Variazioni	%
Quote di affiliazione	8.059	6.070	1.989	32,8%
Quote di tesseramento	1.464.177	1.074.188	389.989	36,3%
Multe e tasse gara	3.598.276	2.867.499	730.777	25,5%
Diritti di segreteria	310.816	279.719	31.097	11,1%
Quote iscrizione a corsi	2.139.085	1.127.496	1.011.588	89,7%
Rilascio Brevetti	1.554.776	1.235.385	319.391	25,9%
TOTALE	9.075.188	6.590.357	2.484.832	37,7%

Quote associative connesse al service federale	4.182.585	2.759.611	1.422.974	51,6%
---	------------------	------------------	------------------	--------------

I dati evidenziano, oltre a un consistente aumento delle quote di tesseramento di competenza dell'esercizio (+€ 389.989, pari al 36.3% su base 2021), anche una variazione positiva delle componenti di ricavi connesse all'attività federale (brevetti, tasse gara e iscrizione ai corsi di formazione) che complessivamente si sono incrementati di € 1.422.974 (+51.6%). Tale misura conferma, quanto già affermato in precedenza, circa il ritorno delle attività ai livelli pre-Covid.

C) I **ricavi da manifestazioni** sono iscritti in bilancio per € 20.985 e attengono a piccole sponsorizzazioni a spot su eventi sportivi organizzati a livello locale;

D) gli **Altri ricavi della gestione ordinaria** iscritti in bilancio per € 3.402.881 (pari al 5.2% del valore della produzione), con un incremento rispetto all'esercizio precedente di € 1.852.311 (+119.5%), quasi interamente riconducibili all'attività di organizzazione di corsi nuoto e alla gestione degli impianti in concessione all'Organizzazione Periferica.

Nello specifico la voce accoglie:

- i ricavi derivanti dalla gestione degli impianti sportivi (vendita spazi acqua e quote di accesso) ammontano a € 3.385.333, con una variazione in aumento rispetto al precedente esercizio di € 1.923.481 (+131.6%). Il dato segnala che la ripresa completa delle attività natatorie, non solo di carattere agonistico, si è esteso anche ai corsi nuoto per praticanti e agli allenamenti delle società sportive;
- altri contributi non ascrivibili ad altre voci di bilancio per € 61.000, riferibili a: a) contributi dell'Università di Perugia per € 56.000; b) contributo Banco di Sardegna per € 5.000;
- recuperi e rimborsi vari per € 17.307 in prevalenza legati ai rimborsi di giuria per manifestazioni delle società sportive di carattere extra-federale;
- altre voci di modesta entità per la restante parte.

A livello aggregato, il concorso delle singole componenti organizzative alla formazione del valore della produzione 2022 è espresso nella tabella che segue.

Valori in €	FIN CENTRALE	FIN OT	TOTALE	%
Contributi CONI	25.717.504	-	25.717.504	39,1%
Contributi dallo Stato, Regioni ed Enti Locali	10.184.564	765.029	10.949.593	16,7%
Quote degli associati	9.404.916	9.075.188	18.480.105	28,1%
Ricavi da manifestazioni internazionali	2.735.054	-	2.735.054	4,2%
Ricavi da manifestazioni nazionali	-	20.985	20.985	0,0%
Ricavi da pubblicità e sponsorizzazioni	1.956.116	-	1.956.116	3,0%
Altri ricavi della gestione ordinaria	2.438.678	3.402.881	5.841.559	8,9%
TOTALE	52.436.831	13.264.084	65.700.915	100,0%
	%	79,8%	20,2%	100,0%

Al valore della produzione dell'esercizio 2022 hanno concorso componenti economiche positive di natura straordinaria quantificabili in € 67.329, relativi ad allineamenti nella contabilità clienti/fornitori che, di converso e per complemento, hanno prodotto componenti economiche negative di natura straordinaria per € 65.995, appostate nel costo della produzione, determinando un effetto economico netto positivo di natura straordinaria di € 1.334.

COSTO DELLA PRODUZIONE

Costi operativi

L'ammontare complessivo del costo della produzione sostenuto nel corso del 2022 è di € 65.751.230, pari al 100,1% del valore della produzione, con una variazione in aumento di € 18.376.273 (+38,8%) rispetto al 2021.

La composizione della macro voce è espressa nella tabella che segue:

Valori in €	Valori al 31.12.2022	%	Valori al 31.12.2021	%	Variazioni	%
Costo dell'attività sportiva	54.042.960	82,3%	37.766.264	79,5%	16.276.695	43,1%
Costo del funzionamento e generali	8.226.136	12,5%	6.512.308	13,7%	1.713.828	26,3%
Accantonamenti	3.394.075	5,2%	3.069.527	6,5%	324.549	10,6%
Oneri diversi di gestione	88.059	0,1%	26.858	0,1%	61.201	227,9%
TOTALE	65.751.230	100,1%	47.374.957	99,8%	18.376.273	38,8%

La distribuzione della spesa a livello federale evidenzia una sostanziale stabilità rispetto al trend degli ultimi esercizi. L'assorbimento della FIN Centrale è pari a circa il 79,2% del Valore della Produzione; dato su cui incide la copertura delle spese comuni a tutta l'organizzazione (ammortamenti, accantonamenti, imposte ...).

Valori in €	FIN Centrale	% su VP	FIN Org.ne Terr.le	% su VP	TOTALE	% su VP
Costi dell'attività sportiva	41.567.743	63,3%	12.475.217	19,0%	54.042.960	82,3%
Costi generali e di funz.to	7.046.945	10,7%	1.179.191	1,8%	8.226.136	12,5%
Accantonamenti	3.344.199	5,1%	49.877	0,1%	3.394.075	5,2%
Oneri diversi di gestione	84.519	0,1%	3.539	0,0%	88.059	0,1%
TOTALE	52.043.406	79,2%	13.707.823	20,9%	65.751.230	100,1%

Per i dettagli in ordine alla destinazione e alla dinamica della spesa federale del 2022, si fa rinvio ai paragrafi successivi.

Costi dell'Attività Sportiva

Il costo della produzione legato all'attività sportiva sostenuta nel corso del 2022 ammonta a € 54.042.960, pari al 82,3% del valore della produzione, con un incremento di € 16.276.695 (+43,1%) rispetto all'esercizio precedente.

La destinazione della spesa relativa all'attività sportiva è indicata nella tabella seguente:

Valori in €	Valori al 31.12.2022	%	Valori al 31.12.2021	%	Variazioni	%
<i>Preparazione Olimpica e Alto Livello</i>	11.633.888	17,7%	9.129.519	19,2%	2.504.369	27,4%
<i>Rappresentative nazionali</i>	2.438.152	3,7%	2.501.656	5,3%	(63.504)	-2,5%
Costi PO/AL	14.072.040	21,4%	11.631.175	24,5%	2.440.864	21,0%
Organizzazione manifestazioni internazionali	15.680.769	23,9%	6.784.726	14,3%	8.896.043	131,1%
Organizzazione manifestazioni nazionali	4.818.853	7,3%	4.558.787	9,6%	260.066	5,7%
Partecipazione a organismi internazionali	6.259	0,0%	3.387	0,0%	2.872	84,8%
Formazione, ricerca e documentazione	848.126	1,3%	630.510	1,3%	217.616	34,5%
Promozione sportiva	993.020	1,5%	56.209	0,1%	936.810	1666,7%
Contributi per l'attività sportiva	1.304.905	2,0%	1.060.405	2,2%	244.499	23,1%
Gestione impianti	3.217.584	4,9%	3.051.319	6,4%	166.265	5,4%
Altri costi	298.769	0,5%	483.378	1,0%	(184.608)	-38,2%
Ammortamenti per attività sportiva	248.947	0,4%	268.662	0,6%	(19.715)	-7,3%
Variazione rimanenze	78.473	0,1%	-20.274	0,0%	98.747	-487,1%
COSTI ATTIVITA' SPORTIVA FIN CENTRALE	41.567.743	63,3%	28.508.285	60,0%	13.059.458	45,8%
Attività agonistica	5.675.221	8,6%	4.424.902	9,3%	1.250.319	28,3%
Organizzazione manifestazioni	1.601.458	2,4%	1.697.297	3,6%	(95.839)	-5,6%
Corsi di formazione	1.899.158	2,9%	1.423.425	3,0%	475.732	33,4%
Promozione sportiva	348.847	0,5%	4.223	0,0%	344.624	8160,5%
Contributi per l'attività sportiva	412.725	0,6%	397.310	0,8%	15.415	3,9%
Gestione impianti	2.537.807	3,9%	1.310.821	2,8%	1.226.986	93,6%
COSTI ATTIVITA' SPORTIVA FIN ORGANIZZAZIONE TERRITORIALE	12.475.217	19,0%	9.257.980	19,5%	3.217.237	34,8%
TOTALE	54.042.960	82,3%	37.766.264	79,5%	16.276.695	43,1%

I costi dell'attività sportiva della **FIN Centrale** ammontano a € 41.567.743, pari al 63.3% del valore della produzione, e hanno registrato una variazione in aumento rispetto all'esercizio 2021 di € 13.059.458 (+45.8%).

Le principali destinazioni di spesa dell'attività sportiva della FIN Centrale sono le seguenti:

A) la **Preparazione Olimpica e Alto Livello** che ha assorbito nel corso del 2022 risorse per € 14.072.040, assorbendo il 21.4% del valore della produzione, con un incremento rispetto al 2021 di € 2.440.864 (+21.0%).

La finalizzazione e le variazioni della spesa destinata alla PO/AL è espressa nella tabella che segue.

Valori al 31.12.2022				
Valori in €	Partecipazione a Eventi Internazionali	Rappresentative Nazionali	TOTALE	%
Partecipazione a manifestazioni	5.309.010	832.132	6.141.142	9,3%
Allenamenti e stages	2.409.386	1.371.171	3.780.557	5,7%
Commissioni tecniche	190.641	-	190.641	0,3%
Compensi contrattuali	1.779.454	178.000	1.957.454	3,0%
Borse di studio	1.864.308	56.849	1.921.157	2,9%
Spesa per antidoping	81.088	-	81.088	0,1%
TOTALE	11.633.888	2.438.152	14.072.040	21,4%
Valori al 31.12.2021				
Valori in €	Partecipazione a Eventi Internazionali	Rappresentative Nazionali	TOTALE	%
Partecipazione a manifestazioni	3.837.006	678.934	4.515.940	8,5%
Allenamenti e stages	2.236.374	1.361.118	3.597.492	5,8%
Commissioni tecniche	59.148	6.128	65.275	0,4%
Compensi contrattuali	1.790.908	198.637	1.989.545	4,0%
Borse di studio	1.073.720	256.839	1.330.559	3,1%
Spesa per antidoping	132.364	-	132.364	0,3%
TOTALE	9.129.519	2.501.656	11.631.175	22,2%
Variazioni				
Valori in €	Partecipazione a Eventi Internazionali	Rappresentative Nazionali	TOTALE	%
Partecipazione a manifestazioni	1.472.005	153.198	1.625.202	36,0%
Allenamenti e stages	173.013	10.053	183.066	5,1%
Commissioni tecniche	131.493	(6.128)	125.366	192,1%
Compensi contrattuali	(11.455)	(20.637)	(32.092)	-1,6%
Borse di studio	790.588	(199.990)	590.598	44,4%
Spesa per antidoping	(51.275)	-	(51.275)	-38,7%
TOTALE	2.504.369	(63.504)	2.440.864	21,0%

La sensibile variazione nelle voci di spesa è da ricollegare alla definitiva ripresa dell'attività sportiva a livello sia nazionale che internazionale, dopo il riavvio rallentato del 2021, e la conseguente necessità di intensificare le attività di preparazione. Inoltre, i lusinghieri risultati sportivi conseguiti in occasione delle manifestazioni internazionali hanno assorbito significativi costi in termini di incrementi di premi per atleti e tecnici, nonché per i contributi di AL per le società.

Le principali manifestazioni del calendario internazionale che hanno visto coinvolte le squadre nazionali sono state:

- per le discipline del Nuoto: i Mondiali Jrs di Lima, gli Europei di Roma, l'European Youth Olympic di Banska, XIX dei Giochi del Mediterraneo ad Alghero, gli Europei Jrs di Otopeni, i Campionati Mondiali di Budapest, i Mondiali in vasca corta a Melbourne, gli European Youth Artistic Swimming in Francia, gli Europei Jrs di sincro ad Alicante, la LEN Open Water Cup di Alghero e Piombino;
- per la Pallanuoto si segnala la Sardinia CUP di Sassari;
- per i Tuffi: la 1^ Nation Cup dalle Grandi Altezze di Roma, gli Europei di Roma, gli Europei Jrs di Otopeni, i Mondiali di Budapest, i British Diving Championships di Sheffield, i Mondiali Giovanili di Montreal

B) l'**Organizzazione delle manifestazioni internazionali** che ha assorbito nel corso del 2022 risorse per € 15.680.769, pari al 23.9% del valore della produzione, con un incremento rispetto al 2021 di € 8.896.043 (+131.1%).

L'assorbimento di risorse è in prevalenza da attribuire:

- alla celebrazione della XXXVI Edizione degli Europei di Nuoto 2022 – sia assoluti che master – svoltisi a Roma nel periodo di agosto/settembre del 2022. La spesa è rappresentata principalmente dai contributi erogati alla società di scopo deputata all'organizzazione dell'evento e ai costi nascenti dagli obblighi contrattuali diretti della Federazione nei confronti del Comitato Promotore (LEN);
- all'organizzazione dell'evento LWC 2022 a Riccione nel periodo di settembre/ottobre.

C) l'**Organizzazione delle manifestazioni nazionali** che ha assorbito nel corso del 2022 risorse per € 4.818.853, pari al 7.3 % del valore della produzione, con un incremento rispetto al 2021 di € 260.066 (+5.7%). Le spese attengono alle attività di organizzazione dei campionati assoluti/giovanili e maschili/femminili e degli altri eventi aventi una valenza nazionale.

La variazione rispetto all'esercizio precedente è da imputarsi, da un canto, alla ripresa a quasi pieno regime delle manifestazioni federali.

D) la **Partecipazione a organismi internazionali** che ha assorbito nel corso del 2022 risorse per € 6.259, con un incremento rispetto al 2021 di € 2.872 (+84.8%). Le spese riguardano le fee e le spese vive connesse alla partecipazione a ILS, ILSE, LEN, FINA.

E) la **Formazione, ricerca e documentazione** che ha assorbito nel corso del 2022 risorse – al lordo dei maggiori consumi del materiale didattico in rimanenza – per € 926.599, pari al 1.4% del valore della produzione, con un aumento di spesa rispetto al 2021 di € 313.363 (+51.8%) da ricollegare all'incremento di attività prodotto dalla Formazione.

Valori in €	Valori al 31.12.2022	%	Valori al 31.12.2021	%	Variazioni	%
Formazione, ricerca e documentazione	848.126	1,3%	630.510	1,3%	217.616	34,5%
Variazione rimanenze	78.473	0,1%	(20.274)	0,0%	98.747	-487,1%
TOTALE	926.599	1,4%	610.236	1,3%	316.363	51,8%

F) la **Promozione sportiva** che ha assorbito nel corso del 2022 risorse per € 993.020, pari al 1.5% del valore della produzione, con un incremento rispetto al 2021 quantificato in € 936.810.

La voce accoglie la spesa del settore propaganda e per lo sviluppo delle Scuole Nuoto Federali, nonché l'attività giovanile. Nel corso del 2021, su tale voce sono stati riclassificate le spese che negli anni precedenti venivano assegnate all'obiettivo funzionale dell'Organizzazione delle Manifestazioni Sportive Nazionali.

G) i **Contributi per l'attività sportiva** che hanno assorbito nel corso del 2022 risorse per € 1.304.905, pari al 2.0% del valore della produzione, con una variazione in aumento rispetto al 2021 di € 244.499 (+23.1%).

La voce accoglie i contributi erogati dalla Federazione in favore del movimento natatorio rappresentato dalle società e dalle associazioni sportive, relativi all'Alto Livello e ai progetti speciali, nonché quelli chilometrici erogati per la partecipazione agli eventi federali.

H) la **Gestione Impianti** che ha assorbito nel corso del 2022 risorse per € 3.217.584, pari al 4.9% del valore della produzione, con un incremento rispetto all'esercizio precedente di € 166.265 (+5.4%).

Le spese assorbite nel corso del 2022 comprendono: a) € 1.168.948 relative alla gestione del Foro Italico ri - addebitate a Sport e Salute Spa sulla base della convenzione vigente al 31/12/2022; b) € 330.955 relative alle collaborazioni tecniche comune ai centri federali nazionali per le attività no-core delle piscine e consulenze tecniche per la gestione delle strutture natatorie; c) € 547.462 relative alle utenze anticipate per conto delle società controllate (escluso SSD FINPLUS arl) e deputate alla gestione dei centri Federali Nazionali, di cui € 254.367 ribaltate alle società; d) € 220.893 relativi ai canoni di locazione corrisposti alle amministrazioni concedenti gli impianti sportivi, di cui € 163.333 assistiti da contributo in c/canone con riferimento alla convenzione con il Comune di Verona; e) € 68.536 relativi a lavori di manutenzione impianti in parte anticipati per conto del Comune di Viterbo sull'impianto di proprietà comunale e parzialmente compensati con il canone di locazione previsto in convenzione ed € 126.284 per prestazioni realizzate presso la Piscina Campagna di Messina nell'ambito del progetto Sport e Periferie con Sporte Salute; f) € 533.233 quale effetto netto della svalutazione delle partecipazioni per la Stagione Agonistica 2021/22; g) altre spese di minore entità per la restante parte.

I) gli **Altri costi dell'attività sportiva** sono iscritti in bilancio per € 298.769, pari al 0.4% del valore della produzione, con una variazione in diminuzione rispetto al 2021 di € 108.608 (-38.2%).

Nella voce sono riclassificate le spese accessorie allo sviluppo dei programmi sportivi non altrimenti collocabili negli obiettivi funzionali. Nello specifico le spese attengono al service esterno di magazzino e alle collaborazioni con funzioni di coordinamento.

L) gli **Ammortamenti dell'attività sportiva** che hanno assorbito nel corso del 2022 risorse per € 248.947 pari allo 0.4% del valore della produzione, con una variazione in diminuzione rispetto all'esercizio precedente di 19.715 (-7.3%). La voce accoglie l'ammortamento delle attrezzature impegnate nello sviluppo dei programmi tecnico-sportivi e la variazione è da ascrivere in parte alla riclassificazione dei cespiti in funzione della destinazione sportiva o di funzionamento.

M) **Variazione rimanenze** attività sportiva la cui analisi è già stata sviluppata nella sezione relativa alla spesa finalizzata alla Formazione, ricerca e documentazione.

Nella tabella che segue si riportano i costi per l'attività sportiva suddivisi per settori di attività della FIN Centrale, in relazione ai diversi obiettivi funzionali associati allo svolgimento dell'attività sportiva.

Valori in €	PO/AL	Organizzazione Manifestaz. Sportive Intern.li	Organizz. Manifestazione Sportive Nazionali	Partecipazione ad organismi Internazionali	Formazione, ricerca e documentazione	Promozione Sportiva	Contributi per l'attività sportiva	Gestione Impianti sportivi	Altri costi per l'attività sportiva	Ammortamenti attività sportiva	Delta rimanenze materie consumo per attività sportiva	TOTALE
Nuoto	2.116.927	-	795.715	-	-	81.906	247.978	-	-	-	-	3.242.525
Pallanuoto	3.320.529	82.339	573.743	-	-	68.759	254.024	-	-	-	-	4.299.394
Tuffi	672.847	6.625	159.358	-	-	-	59.515	-	-	-	-	898.345
Nuoto sincronizzato	847.061	330	253.791	-	-	-	103.120	-	-	-	-	1.204.302
Nuoto di fondo	1.001.709	8.430	60.583	-	-	-	6.780	-	-	-	-	1.077.502
Master	24.000	-	151.976	-	-	51.983	-	-	-	-	-	227.959
Salvamento Agonistico	216.762	1.720.083	114.410	-	-	28.822	33.810	-	-	-	-	2.113.887
Attività sportiva indivisibile	5.445.945	13.811.029	730.003	6.259	-	489.781	599.678	-	298.769	-	-	21.381.465
Salvamento Didattico	-	51.932	-	-	-	-	-	-	-	-	24.353	76.285
SIT	-	-	-	-	-	-	-	-	-	-	54.121	54.121
GUG	-	-	1.850.186	-	-	164.324	-	-	-	-	-	2.014.511
Centro Studi	406.260	-	-	-	-	-	-	-	-	-	-	406.260
Promozione Scuole Nuoto	20.000	-	-	-	-	65.360	-	-	-	-	-	85.360
Funzionamento	-	-	14.400	-	-	-	-	-	-	248.947	-	263.347
Omologazioni	-	-	-	-	-	-	-	-	-	-	-	-
Stampa e comunicazione	-	-	-	-	-	-	-	-	-	-	-	-
Affari Legali	-	-	-	-	-	-	-	-	-	-	-	-
Centro Elaborazione Dati	-	-	-	-	-	-	-	-	-	-	-	-
Ufficio Acquisti	-	-	114.690	-	-	42.084	-	-	-	-	-	156.774
Centro Federale Roma - Foro Italico	-	-	-	-	-	-	-	1.524.788	-	-	-	1.524.788
Centro Federale Avezzano	-	-	-	-	-	-	-	-	-	-	-	-
Centro Federale Roma - Ostia	-	-	-	-	-	-	-	169.299	-	-	-	169.299
Centro Federale Roma - Pietralata	-	-	-	-	-	-	-	162.716	-	-	-	162.716
Centro Federale Roma - Valco S. Paolo	-	-	-	-	-	-	-	47.744	-	-	-	47.744
Centro Federale Trieste	-	-	-	-	-	-	-	596.661	-	-	-	596.661
Centro Federale Verona	-	-	-	-	-	-	-	450.681	-	-	-	450.681
Centro Federale Frosinone	-	-	-	-	-	-	-	6.140	-	-	-	6.140
Costi Comuni Centri Federali	-	-	-	-	-	-	-	213.646	-	-	-	213.646
Altri affidamenti Impianti	-	-	-	-	-	-	-	45.909	-	-	-	45.909
TOTALE	14.072.040	15.680.769	4.818.853	6.259	848.126	993.020	1.304.905	3.217.584	298.769	248.947	78.473	41.567.743

I costi dell'attività sportiva della **FIN Organizzazione Territoriale** nel 2022 ammontano a € 12.475.217, pari al 19.0% del valore della produzione, e hanno registrato un incremento rispetto all'esercizio precedente quantificato in € 3.217.237 (+34.8%).

L'analisi del costo per l'attività sportiva dell'Organizzazione Periferica evidenzia:

- le spese finalizzate per l'**Attività Agonistica** sviluppata localmente. La destinazione ha assorbito risorse complessive per € 5.675.221, pari al 8.6% del valore della produzione, con un incremento rispetto al precedente esercizio di € 1.250.319 (+28.3%). Le spese raccolgono i costi vivi legati alle attività sviluppate a livello locale.
- le spese legate all'**Organizzazione Manifestazioni**, che hanno assorbito risorse per € 1.601.458, pari al 2.4% del valore della produzione, con una variazione in diminuzione rispetto al precedente esercizio di € 95.839 (--5.6%). La voce accoglie le spese legate all'organizzazione di manifestazioni a livello locale. Per le manifestazioni legate alla promozione e all'attività propaganda, le spese sono state riclassificate nell'obiettivo funzionale della Promozione Sportiva;
- le spese legate alla **Formazione** dei tecnici, che hanno assorbito risorse per € 1.899.158, pari al 2.9% del valore della produzione, con una variazione in aumento di € 475.732 (+33.4%) rispetto al precedente esercizio. La spesa accoglie tutti i costi legati alla formazione delle figure tecniche federali di competenza dei comitati territoriali.
- le spese legate alla **Promozione Sportiva** che hanno assorbito risorse per € 348.847, pari allo 0.5% del valore della produzione, con una variazione in aumento di € 344.624 rispetto al precedente esercizio, indotta dalla riclassificazione in questa voce delle spese per manifestazioni sportive attinenti alla promozione e agli eventi di Propaganda;
- le spese per **Contributi all'attività sportiva** quantificate in € 412.725, pari allo 0.6% del valore della produzione, con una variazione in aumento rispetto al precedente esercizio di € 15.415 (+3.9%). Essi attengono alle erogazioni effettuate dai Comitati a fronte di contributi locali concessi con specifiche destinazioni per l'attività e gli eventi sportivi;
- le spese per la **Gestione Impianti** quantificate in € 2.537.807, pari al 3.9% del valore della produzione, con una variazione in aumento di € 1.226.986 (+93.6%) rispetto al precedente esercizio, indotta dalla lenta ripresa delle attività corsistiche presso i Centri FIN Regionali.

La distribuzione della spesa per l'attività sportiva dell'Organizzazione Territoriale sui diversi obiettivi funzionali è espressa nella tabella che segue:

Valori in €	Attività agonistica	Organizzazione Manifestazione Sportive	Corsi di formazione	Promozione Sportiva	Contributi all'attività sportiva	Gestione impianti sportivi	TOTALE
Abruzzo	108.355	-	42.788	-	-	-	151.143
Alto Adige	41.953	12.894	19.334	-	-	-	74.181
Basilicata	1.478	58.883	2.206	21.335	-	-	83.902
Calabria	53.971	17.511	40.116	9.939	-	-	121.538
Campania	208.765	11.369	128.720	-	-	111.329	460.183
Delegazione Molise	51.240	1.407	21.078	3.349	-	-	77.075
Emilia Romagna	273.499	10.225	144.111	-	-	-	427.834
Friuli Venezia Giulia	96.794	15.338	54.711	-	-	-	166.843
Lazio	38.454	755.515	200.702	109.838	-	310.424	1.414.933
Liguria	188.164	-	102.020	-	-	-	290.183
Lombardia	3.247.320	15.812	311.516	11.380	-	1.713.861	5.299.890
Marche	149.466	2.000	45.939	-	-	-	197.405
Piemonte e Valle d'Aosta	215.259	31.875	121.222	32.776	-	275.857	676.989
Puglia	90.683	176.947	78.015	55.981	-	49.027	450.653
Sardegna	115.890	361.644	77.477	8.480	46.447	-	609.938
Sicilia	208.258	65.054	137.525	41.072	275.052	77.308	804.269
Toscana	235.250	29.982	123.086	54.697	-	-	443.014
Trentino	54.110	22.548	40.861	-	38.626	-	156.145
Umbria	78.200	5.364	13.530	-	52.600	-	149.693
Veneto	218.112	7.090	194.202	-	-	-	419.404
TOTALE	5.675.221	1.601.458	1.899.158	348.847	412.725	2.537.807	12.475.217

A livello aggregato, il concorso delle singole componenti economiche alla formazione della spesa per l'attività sportiva 2022 è espresso nella tabella che segue:

Valori in €	FIN CENTRALE	FIN OT	TOTALE	%
PO/AL	14.072.040	-	14.072.040	21,4%
Attività agonistica	-	5.675.221	5.675.221	8,6%
Organizzazione manifestazioni	20.499.621	1.601.458	22.101.079	33,6%
Partecipazione ad organismi internazionali	6.259	-	6.259	0,0%
Formazione	926.599	1.899.158	2.825.757	4,3%
Promozione sportiva	993.020	348.847	1.341.867	2,0%
Contributi per l'attività sportiva	1.304.905	412.725	1.717.630	2,6%
Gestione impianti sportivi	3.217.584	2.537.807	5.755.391	8,8%
Altri costi per l'attività sportiva	298.769	-	298.769	0,5%
Ammortamenti attività sportiva	248.947	-	248.947	0,4%
TOTALE	41.567.743	12.475.217	54.042.960	82,3%

Costi generali e per il Funzionamento

I costi di funzionamento e generali sono pari a € 8.226.136, pari al 12,5% del valore della produzione, con un incremento di € 1.713.828 (+26,3%) rispetto al 2021. La tabella che segue sintetizza la distribuzione della spesa fra la FIN Centrale e l'Organizzazione Territoriale e le variazioni intervenute nell'anno:

Valori in €	Valori al 31.12.2022	%	Valori al 31.12.2021	%	Variazioni	%
Costi per il personale e collaborazioni	5.154.791	7,8%	4.097.927	8,6%	1.056.863	25,8%
Organi e commissioni federali	186.861	0,3%	201.340	0,4%	(14.479)	-7,2%
Costi per la comunicazione	121.511	0,2%	41.809	0,1%	79.703	190,6%
Costi generali	1.471.890	2,2%	953.149	2,0%	518.741	54,4%
Ammortamenti per funzionamento	111.892	0,2%	115.899	0,2%	(4.007)	-3,5%
SPESE FUNZ.TO - FIN CENTRALE	7.046.945	10,7%	5.410.124	11,4%	1.636.821	30,3%
Costi per i collaboratori	312.588	0,5%	288.738	0,6%	23.850	8,3%
Organi e commissioni	154.878	0,2%	108.341	0,2%	46.537	43,0%
Costi generali	711.725	1,1%	705.104	1,5%	6.621	0,9%
SPESE FUNZ.TO - FIN ORG.NE TERR.LE	1.179.191	1,8%	1.102.183	2,3%	77.008	7,0%
TOTALE	8.226.136	12,5%	6.512.308	13,7%	1.713.828	26,3%

I costi generali e di funzionamento della **FIN Centrale** ammontano a € 7.046.945, pari al 10,7% del valore della produzione, e hanno registrato una variazione in aumento rispetto all'esercizio 2021 di € 1.636.821 (+30,3%).

Nel dettaglio:

A) i **costi del personale e delle collaborazioni** sono state iscritte per € 5.154.791, pari al 7,8% del valore della produzione, con una variazione in aumento rispetto al 2021 di € 1.056.863 (+25,8%).

L'appostamento contabile sopra evidenziato è espresso al lordo della corresponsione degli arretrati contrattuali relativi al periodo 2018-2021, accantonati nel bilancio al 31/12/2021 per € 435.505 e rilasciati fra gli Altri ricavi nel 2022, in virtù del rinnovo del CCNL intervenuto nel marzo del 2022. L'assorbimento netto delle spese per il personale e le collaborazioni nel corso del 2022 è rappresentato nella tabella che segue:

Valori in €	Valori al 31.12.2022	%	Valori al 31.12.2021	%	Variazioni	%
Salari e Stipendi /compensi	2.832.540	4,3%	2.370.944	5,0%	461.596	19,5%
Collaborazioni	182.039	0,3%	148.042	0,3%	33.997	23,0%
Oneri sociali	1.158.818	1,8%	831.452	1,8%	327.366	39,4%
TFR	334.606	0,5%	218.123	0,5%	116.483	53,4%
Premi di produzione	371.497	0,6%	397.038	0,8%	(25.541)	-6,4%
Buoni pasto	105.333	0,2%	88.876	0,2%	16.458	18,5%
Altre spese (indennità, missioni, ferie non godute ...)	169.957	0,3%	43.453	0,1%	126.505	291,1%
TOTALE LORDO	5.154.791	7,8%	4.097.927	8,6%	1.056.863	25,8%
Competenza pregressa – Fondo Altre Spese al 31/12/2021	(435.505)	-0,7%	-	0,0%	(435.505)	n.a.
TOTALE NETTO	4.719.286	7,2%	4.097.927	8,6%	621.358	15,2%

Il personale dipendente federale in servizio alla data del 31/12/2022 è rappresentato nella tabella che segue.

Inquadramento/Livello	2022	2021	Variazione
Dirigenti	1	1	-
Quadri	2	4	(2)
Impiegato-Liv. C	10	10	-
Impiegato-Liv. B	38	39	(1)
Impiegato-Liv. A	29	29	-
Altro - Giornalisti	1	1	-
TOTALE	81	84	(3)

B) i costi degli **organi e delle commissioni federali** sono stati iscritti per € 186.861, pari al 0,3% del valore della produzione, con variazione in diminuzione di € 14.469 (-7,2%) rispetto al 2021. La voce accoglie le spese di funzionamento degli Organi Collegiali e delle commissioni federali e la variazione si giustifica con il maggior ricorso a modalità web-based di convocazione delle riunioni con sensibile abbattimento delle spese di trasferta e soggiorno.

C) i **costi della comunicazione** sono iscritti in bilancio per € 121.811, pari allo 0.2% del valore della produzione, con una variazione in aumento rispetto all'esercizio precedente di € 79.703 (+190.6%). La voce accoglie le spese legate all'Ufficio Stampa e Comunicazione della Federazione.

D) le **spese generali** sono iscritte in bilancio per € 1.471.890, pari al 2.2% del valore della produzione, con un aumento rispetto al 2021 pari a € 518.741 (+54.4%).

E) gli **ammortamenti per attività di funzionamento** sono stati iscritti in bilancio per € 111.892, pari allo 0.2% del valore della produzione, con una variazione in diminuzione rispetto all'esercizio 2021 di € 4.007 (-3.5%).

I costi generali e di funzionamento della **FIN Organizzazione Territoriale** nel 2022 sono iscritti in bilancio per € 1.179.191, pari al 1.8% del valore della produzione, e hanno registrato un incremento rispetto all'esercizio 2021 di € 77.008 (+7.0%), quasi interamente imputabile alle maggiori spese per organi e commissioni (+€ 46.537 pari al + 43.0%) e a nuove collaborazioni (+€ 23.850).

A livello aggregato, il concorso delle singole componenti economiche alla formazione della spesa generale e per il funzionamento 2022 è espresso nella tabella che segue.

Valori in €	FIN CENTRALE	FIN OT	TOTALE	%
Costi per il personale e collaborazioni	5.154.791	312.588	5.467.379	8,3%
Organi e Commissioni federali	186.861	154.878	341.739	0,5%
Costi per la comunicazione	121.511	-	121.511	0,2%
Costi generali	1.471.890	711.725	2.183.615	3,3%
Ammortamenti per funzionamento	111.892	-	111.892	0,2%
TOTALE	7.046.945	1.179.191	8.226.136	12,5%

Accantonamenti

Gli accantonamenti iscritti nel bilancio 2022 ammontano a complessivi € 3.394.075, pari al 5.2% del valore della produzione, con una variazione in aumento di € 324.549 (+10.6%) rispetto all'esercizio precedente.

Le coperture delle passività potenziali sono espresse nella tabella che segue:

Valori in €	Valori al 31/12/2022	%	Valori al 31/12/2021	%	Variazioni	%
Accantonamento cause legali	431.005	0,7%	206.971	0,4%	224.033	108,2%
Accantonamenti diversi	2.963.071	4,5%	2.734.915	5,8%	228.155	8,3%
Accantonamento a fondo svalutazione crediti	-	0,0%	127.640	0,3%	(127.640)	-100,0%
TOTALE	3.394.075	5,2%	3.069.527	6,5%	324.549	10,6%

Nel dettaglio, la voce comprende l'integrazione:

- per le **cause legali in corso**, pari a € 431.005, in adeguamento del fondo in funzione delle cause attivate contro la Federazione con rischio di soccombenza. Per il dettaglio dei procedimenti giudiziari che hanno necessitato l'integrazione di costo si fa rinvio a quanto espresso in precedenza nella Sezione Fondi Rischi e Oneri;
- del **fondo spese e rischi futuri** per € 2.963.071 a fronte di adeguamenti per oneri e rischi di competenza dell'esercizio riferiti a: a) le perdite attese per la Stagione Agonistica 2022/23 delle società partecipate che gestiscono i CFN, quantificate in € 1.752.993; b) il riconoscimento di compensi per collaborazioni manageriali pregresse per € 223.642, relativi alle annualità 2021/2022, la cui ricognizione è stata deliberata dal Consiglio Federale nel corso del 2023; c) i potenziali rimborsi del contributo "Caro Energia 2021/22" per la quota parte di competenza del 2022, per effetto dell'esito ancora incerto del contenzioso in atto con il fornitore energetico. La quantificazione è espressa nella tabella seguente:

Valori in €	CONTENZIOSO		VARIAZIONE RETTIFICATA	ACCANTONAMENTO
	UTENZE 2021	UTENZE 2022		
CF-Frosinone	-	45.848	45.848	45.848
CF-Ostia	41.850	170.264	128.414	128.414
CF-Pietralata	-	80.962	80.962	80.962
CF-Verona	78.627	371.860	293.233	293.233
CF-Trieste	133.160	571.189	438.029	438.029
TOTALE	253.638	1.240.123	986.485	986.485

Oneri diversi di gestione

Gli **oneri diversi di gestione** sono iscritti in bilancio per € 88.059, pari allo 0.1% del valore della produzione, con una variazione in aumento rispetto all'esercizio precedente di € 61.201 (+227.9%). La composizione degli oneri diversi di gestione è la seguente:

Valori in €	Valori al 31.12.2022	%	Valori al 31.12.2021	%	Variazioni	%
Imposte indirette, tasse e contributi	21.731	0,0%	19.748	0,0%	1.983	10,0%
Interessi e sanzioni ritardato pagamento	333	0,0%	229	0,0%	104	45,4%
Perdite su crediti	-	0,0%	1.923	0,0%	(1.923)	-100,0%
Sopravvenienze e insussistenze passive non iscrivibili in altre voci	65.995	0,1%	4.234	0,0%	61.761	1458,7%
TOTALE	88.059	0,1%	26.858	0,1%	61.201	227,9%

Al costo della produzione dell'esercizio 2022 hanno concorso componenti economiche negative di natura straordinaria quantificabili in € 65.995, relative ad allineamenti nella contabilità clienti/fornitori che, di converso e per complemento, hanno prodotto componenti economiche positive di natura straordinaria per € 67.329, appostate nel valore della produzione, determinando un effetto economico netto positivo di natura straordinaria di € 1.334.

GESTIONE EXTRA - OPERATIVA

Proventi e oneri finanziari

I proventi e gli oneri finanziari iscritti nel Conto Economico del 2022 esprimono un saldo positivo di € 113.477, con una variazione in aumento rispetto all'esercizio precedente di € 115.595.

Il dettaglio delle partite è offerto nella tabella che segue.

Valori in €	Valori al 31.12.2022	%	Valori al 31.12.2021	%	Variazioni	%
Proventi finanziari	113.746	0,2%	1.882	0,0%	111.864	5944,2%
Oneri Finanziari	269	0,0%	-	0,0%	269	n.a.
TOTALE	113.477	0,2%	1.882	0,0%	111.595	5929,9%

I **proventi finanziari** sono da collegare agli interessi sui c/c bancari e postali e a differenze di cambio a favore nelle transazioni in divisa estera. Il dato evidenzia la ripresa della redditività sulle giacenze di conto corrente.

Imposte dell'esercizio

Le imposte e tasse di competenza economica dell'esercizio 2022 si riferiscono all'IRAP e sono quantificate in € 38.552, con una variazione in diminuzione rispetto al precedente esercizio di € 29.045.

Valori in €	Valori al 31.12.2022	%	Valori al 31.12.2021	%	Variazioni	%
Irap	38.552	0,1%	67.597	0,1%	(29.045)	-43,0%
TOTALE	38.552	0,1%	67.597	0,1%	(29.045)	-43,0%

Gli estremi per la determinazione delle imposte di competenza dell'esercizio sono sintetizzati come segue.

Determinazione del rapporto di promiscuità

Valori in €	TOTALE	Istituzionale	Commerciale	Promiscua
Ricavi d'esercizio / Rettifiche Costi	65.814.661	45.811.913	20.002.748	-
Costi dell'esercizio / Rettifiche di ricavi	65.790.050	27.821.967	16.085.852	21.882.231
Risultato ante-imposte	24.611	17.989.945	3.916.896	21.882.231
Indice di promiscuità	30,3925%			

Calcolo imposte dirette

<i>Valori in €</i>	IRES	IRAP
Imponibile fiscale	(2.733.670)	858.124
Aliquota media	24,00%	4,49%
Imposta	-	38.552

ALTRE INFORMAZIONI

Organi federali

Nel corso del 2022 il costo complessivo del funzionamento degli Organi di Gestione Federali è stato pari a € 341.739, con una variazione in aumento rispetto al 2021 di € 32.058.

Valori in €	Valori al 31.12.2022	Valori al 31.12.2021	Variazioni
Funzionamento organi di gestione	198.093	137.815	60.278
<i>Collegio dei Revisori dei conti - Sede</i>	23.100	31.639	(8.539)
<i>Collegio dei Revisori dei conti - OT</i>	52.102	57.180	(5.078)
Collegio dei Revisori dei conti	75.202	88.819	(13.617)
Organi di giustizia sportiva	54.602	82.190	(27.588)
Assemblea regionale	-	171	(171)
Commissioni	13.841	686	13.155
TOTALE	341.739	309.681	32.058

Le spese rappresentate da emolumenti e gettoni di presenza erogati agli organi collegiali della FIN Centrale nel corso del 2022 sono indicati nella tabella seguente:

Valori in €	Valori al 31.12.2022		
	Compenso	Gettoni	Totale
Presidenza	36.000	-	36.000
Consiglio Federale	-	15.040	15.040
Collegio dei revisori dei conti (FIN Centrale)	18.480	4.620	23.100
TOTALE	54.480	19.660	74.140
Valori in €	VARIAZIONE		
	Compenso	Gettoni	Totale
Presidenza	-	-	-
Consiglio Federale	-	3.948	3.948
Collegio dei revisori dei conti (FIN Centrale)	-	(8.539)	(8.539)
TOTALE	-	(4.591)	(4.591)


I compensi e i gettoni liquidati ai componenti del Collegio dei Revisori dei Conti sono in linea con i parametri per le FSN e DSA emanati dal CONI con Delibera GN 668/2005.

Informativa su impegni, garanzie e passività potenziali

L'informativa riguarda le sole passività potenziali e ha avuto trattazione all'interno della Nota Integrativa.

Federazione Italiana Nuoto
Collegio dei Revisori dei Conti

Relazione sul Bilancio Consuntivo 2022

A handwritten signature in black ink, consisting of a large, stylized initial 'D' followed by a cursive name, possibly 'Dei' or 'Dei Conti'.

1. Premessa

La presente relazione è redatta in conformità alle previsioni dell'art. 2429, comma 2, del codice civile e contiene la descrizione del lavoro svolto e il giudizio espresso dal Collegio dei Revisori dei Conti (in seguito anche "Collegio dei Revisori" o "Collegio") sul bilancio consuntivo della Federazione Italiana Nuoto (in seguito anche "Federazione" o "FIN") chiuso al 31 dicembre 2022.

Il Collegio, come ben noto, è stato nominato nel mese di giugno 2021 e pertanto si appresta con il presente documento a redigere la prima relazione al consuntivo 2022.

Il Collegio, nel corso dell'esercizio 2022, ha eseguito le attività di controllo e vigilanza previste dai principi e criteri per la formulazione del regolamento di contabilità delle FSN (Federazioni Sportive Nazionali) e DSA (Discipline Sportive Associate) emanati dal CONI e dal regolamento di amministrazione e contabilità della Federazione.

La Federazione ha affidato l'incarico di effettuare la revisione contabile volontaria del bilancio 2022 alla società di revisione EY SpA (in seguito anche "EY"), che, completate tutte le attività programmate, ha trasmesso la propria relazione in data odierna.

A giudizio di EY *"il bilancio d'esercizio della Federazione è stato correttamente predisposto, in tutti i suoi aspetti significativi, in conformità ai principi e criteri descritti nella Nota Integrativa"*.

EY nella propria relazione sottolinea che *"la presente relazione non è emessa ai sensi di legge, stante il fatto che, nell'esercizio chiuso al 31 dicembre 2022, la revisione legale, in conformità a quanto previsto dallo Statuto, è stata svolta da altro soggetto, diverso dalla scrivente società di revisione"* e che pertanto *"il Consiglio Federale è responsabile per la redazione del bilancio d'esercizio che fornisca una rappresentazione veritiera e corretta in conformità al Regolamento di Amministrazione e Contabilità della Federazione che ne disciplina i criteri di redazione e, nei termini previsti dalla legge, per quella parte del controllo interno dagli stessi ritenuta necessaria per consentire la redazione di un bilancio che non contenga errori significativi dovuti a frodi o a comportamenti o eventi non intenzionali"*.

Per quanto attiene alla responsabilità di EY nella relazione presentata viene espresso che *"i nostri obiettivi sono l'acquisizione di una ragionevole sicurezza che il bilancio d'esercizio nel suo complesso non contenga errori significativi, dovuti a frodi o a comportamenti o eventi non intenzionali, e l'emissione di una relazione di revisione che includa il nostro giudizio"*.

2. Attività di vigilanza ai sensi dell'art. 2429, comma 2, c.c.

Nel corso dell'esercizio chiuso al 31 dicembre 2022, la nostra attività è stata ispirata alle disposizioni di legge e alle Norme di comportamento del collegio sindacale emanate dal Consiglio Nazionale dei Dottori Commercialisti e degli Esperti Contabili.

Il Collegio, nel corso dell'esercizio 2022:

- ha vigilato sull'osservanza della legge e dello statuto e sul rispetto dei principi di corretta amministrazione;
- ha partecipato a tutte le riunioni del Consiglio Federale, in relazione alle quali, sulla base delle informazioni disponibili, non sono state rilevate violazioni della legge e dello statuto, né operazioni manifestamente imprudenti, azzardate, in potenziale conflitto di interessi o tali da compromettere l'integrità del patrimonio della Federazione. Non sono state poste in essere operazioni atipiche e/o inusuali;
- ha ottenuto dal Consiglio Federale e dai competenti uffici amministrativi informazioni sul generale andamento della gestione e sulla sua prevedibile evoluzione, nonché sulle operazioni di maggior rilievo, per le loro dimensioni e/o caratteristiche, effettuate dalla FIN e può ragionevolmente assicurare che le operazioni intraprese sono conformi alla legge e allo statuto;
- ha valutato e vigilato sull'adeguatezza dell'assetto organizzativo e del sistema amministrativo e contabile della Federazione e sul suo concreto funzionamento, nonché sull'affidabilità di quest'ultimo a rappresentare correttamente i fatti di gestione;



- ha acquisito le opportune informazioni dall'Organismo di Vigilanza ex D.Lgs. 231/2001, non rilevando criticità che debbano essere evidenziate nella presente relazione;
- non ha ricevuto denunce ex art. 2408 c.c.;
- non ha rilasciato pareri.

Nel corso dell'attività di vigilanza, non sono emersi altri fatti significativi, oltre quelli sopra descritti, tali da richiederne la menzione nella presente relazione.

3. Osservazioni in merito al bilancio d'esercizio

Il Collegio ha vigilato sulla regolare tenuta della contabilità e sulla rispondenza delle scritture contabili ai valori iscritti in bilancio, ha esaminato il bilancio d'esercizio, redatto nel rispetto dei principi e criteri deliberati dal Consiglio Nazionale del CONI, del Regolamento di Amministrazione e Contabilità della Federazione, del codice civile e, per quanto applicabili, dei principi contabili nazionali emanati dall'OIC.

Il Collegio ha pianificato la propria attività di revisione acquisendo gli elementi necessari al fine di accertare che il bilancio non sia viziato da errori significativi.

Il bilancio d'esercizio è composto da: Stato Patrimoniale, Conto Economico, Nota Integrativa, Relazione di gestione del Presidente ed è accompagnato dagli allegati rappresentati dal Conto Economico delle Organizzazioni Territoriali con Autonomia Contabile (in forma riepilogativa e analitica).

Il Collegio ha proceduto alla verifica del bilancio, con riferimenti ai seguenti aspetti:

- osservanza delle norme che presiedono alla formazione del bilancio dell'esercizio e della relazione predisposta dal Presidente della Federazione;
- correttezza dei risultati economici della gestione e della situazione patrimoniale di fine esercizio;
- esattezza e chiarezza dei dati contabili presentati nei prospetti di bilancio e nei relativi allegati;
- regolarità nei versamenti contributivo/fiscali.

Le risultanze del bilancio 2022 possono sintetizzarsi nei seguenti valori:

Stato Patrimoniale

Valori in €	Valori al 31.12.2022		Valori al 31.12.2021		Variazioni	
	Valore	%	Valore	%	Valore	%
Immobilizzazioni	3.643.561	- 9,44%	1.358.719	4,00%	2.284.842	168,00%
Attivo Circolante	34.621.185	89,71%	32.092.945	94,10%	2.528.240	8,00%
Ratei e Risconti Attivi	328.389	0,85%	652.675	1,90%	-324.286	-50,00%
ATTIVITA'	38.593.135	100,00%	34.104.339	100,00%	4.488.796	13,00%
Patrimonio Netto	2.939.427	7,62%	2.914.816	8,55%	24.611	1,00%
Fondi Rischi e Oneri	4.517.142	11,70%	4.076.132	11,95%	441.010	11,00%
Fondo TFR	1.696.650	4,40%	1.507.742	4,42%	188.908	13,00%
Debiti	18.895.460	48,96%	16.183.116	47,45%	2.712.344	17,00%
Ratei e Risconti Passivi	10.544.456	27,32%	9.422.533	27,63%	1.121.923	12,00%
PASSIVITA' E NETTO	38.593.135	100,00%	34.104.339	100,00%	4.488.796	13,00%

Conto economico

Valori in €	Consuntivo Economico 2022	Consuntivo Economico 2021	Differenza	
			Valore	%
Attività Centrale				
Contributi CONI	25.717.504	22.880.239	2.837.265	
Ricavi Propri	26.719.328	15.964.148	10.755.180	
Totale Attività Centrale	52.436.832	38.844.387	13.592.445	35%
Attività Organizzazione Territoriale				
Contributi Pubblici	765.029	504.461	260.568	
Altri Ricavi	12.499.054	8.144.287	4.354.767	
Totale Attività Organizzazione Territoriale	13.264.084	8.648.748	4.615.336	53,00%
VALORE DELLA PRODUZIONE	65.700.915	47.493.135	18.207.780	38,00%
Attività sportiva				
Centrale	14.072.040	11.631.175	2.440.865	
Organizzazione Territoriale	27.495.704	16.877.110	10.618.594	
Totale Attività sportiva	41.567.743	28.508.285	13.059.459	46,00%
Funzionamento				
Centrale				
Organizzazione Territoriale	12.475.217	9.257.980	3.217.237	
Totale funzionamento	12.475.217	9.257.980	3.217.237	
Totale Costi Attività sportiva	54.042.960	37.766.264	16.276.696	43,00%
Funzionamento e costi generali complessivi	8.226.136	6.512.308	1.713.828	
Accantonamenti Svalutazione Crediti	-	127.640	(127.640)	-100,00%
Accantonamenti Rischi e Oneri	3.394.075	2.941.887	452.189	15,00%
Oneri diversi di gestione	88.059	26.858	61.201	228,00%
COSTO DELLA PRODUZIONE	65.751.230	47.374.957	18.376.274	39,00%
RISULTATO OPERATIVO	(50.315)	118.178	(168.493)	143,00%
Proventi/Oneri finanziari	113.477	1.882	111.595	5930,00%
Imposte	38.552	67.597	(29.045)	-43,00%
RISULTATO D'ESERCIZIO	24.611	52.463	(27.852)	-53,00%

Per quanto a nostra conoscenza, l'organo di amministrazione, nella redazione del bilancio della Federazione, non ha derogato alle norme di legge, ai principi e ai criteri che ne disciplinano la formazione.

Con riguardo ai criteri di valutazione adottati per la predisposizione del bilancio, il Collegio segnala quanto segue:

- criteri di valutazione, illustrati in nota integrativa, sono conformi a quanto previsto nel codice civile, negli Indirizzi e Norme di Contabilità del CONI e nella relativa circolare illustrativa;
- i suddetti criteri di valutazione sono stati correttamente applicati dalla Federazione;
- i criteri di valutazione sono i medesimi del bilancio relativo all'esercizio precedente ed è quindi possibile procedere alla comparazione fra i due bilanci;
- non si è derogato ai principi sanciti dagli articoli 2423 e 2426 del codice civile.

Dall'analisi delle risultanze di bilancio emerge che:

- l'esercizio 2022 si è chiuso con un risultato economico positivo di Euro 24.611;
- i crediti iscritti in bilancio ammontano a Euro 12.929.713, di cui Euro 3.514.723 riferiti ai crediti commerciali, Euro 2.637.111 a crediti verso CONI/Sport e Salute, ed Euro 6.777.879,00 a crediti verso altri;
- il fondo svalutazione crediti ammonta complessivamente a Euro 1.138.886, di cui Euro 759.163 riferiti ai crediti commerciali ed Euro 379.723 ai crediti verso altri;
- i crediti v/clienti ammontano a € 2.755.560, al netto degli accantonamenti per rischi di mancato incasso pari a € 759.163, con una variazione in diminuzione rispetto al precedente esercizio di € 527.386;
- la svalutazione dei crediti verso clienti iscritta in bilancio ammonta a € 759.163, con una variazione in diminuzione di € 644.449 rispetto all'esercizio precedente. L'adeguamento ha riguardato: i) l'integrale svalutazione dei crediti ancora aperti rispetto alla data del 31/12/2020; ii) l'approntamento di misure cautelative puntuali per i crediti di data successiva al 31/12/2020 e di potenziale sofferenza.
- l'ammontare delle disponibilità liquide iscritte è pari ad Euro 22.818.537, con una diminuzione di circa Euro 3,5 milioni rispetto all'esercizio 2021.
- i fondi rischi e oneri ammontano a Euro 4.517.192, con una variazione in aumento di circa Euro 441 mila rispetto al 2021;
- i ratei e risconti passivi ammontano a Euro 10.544.456, con una variazione in diminuzione di circa Euro 1,1 milioni rispetto al 2021, di cui: Euro 3.803.361 relativi a quote degli associati della FIN centrale incassate anticipatamente nel 2022, Euro 1.241.879 relativi alle quote degli associati della FIN Organizzazione Territoriale incassate anticipatamente nel 2022, ed Euro 5.270.232 relativi a quote di competenza di contributi finalizzati alla realizzazione di specifiche attività.

A tal proposito il Collegio raccomanda, nonostante la ripresa dell'attività, un'attenta e continua analisi, in base ai dati e alle informazioni disponibili, sull'attività economica e finanziaria della FIN.

4. Giudizio finale

Il Collegio dei Revisori ha svolto la revisione contabile al bilancio della FIN, costituito dallo stato patrimoniale al 31 dicembre 2022, dal conto economico, dal rendiconto finanziario per l'esercizio chiuso a tale data e dalla nota integrativa.

A nostro giudizio:

- il bilancio fornisce una rappresentazione veritiera e corretta della situazione patrimoniale e finanziaria della Federazione al 31 dicembre 2022, del risultato economico e dei flussi di cassa per l'esercizio chiuso a tale data, in conformità alle norme italiane che ne disciplinano i criteri di redazione;

- la relazione sulla gestione è coerente con il bilancio d'esercizio della Federazione al 31 dicembre 2022 ed è redatta in conformità alle norme di legge.

In conclusione, per quanto di nostra competenza, esprimiamo parere favorevole all'approvazione del bilancio di esercizio della FIN chiuso al 31 dicembre 2022.


Roma, 24/06/2023

Il Collegio dei Revisori F.I.N.

Dott. Roberto Quadri

Dott. Marco Buttarelli

Dott. Giovanni Naccarato





Federazione Italiana Nuoto

Bilancio d'esercizio al 31 dicembre 2022

Relazione della società di revisione indipendente

Relazione della società di revisione indipendente

Al Consiglio Federale della
Federazione Italiana Nuoto

Giudizio

Abbiamo svolto la revisione contabile del bilancio d'esercizio della Federazione Italiana Nuoto (la Federazione), costituito dallo stato patrimoniale al 31 dicembre 2022, dal conto economico e dal rendiconto finanziario per l'esercizio chiuso a tale data e dalla nota integrativa.

A nostro giudizio, il bilancio d'esercizio della Federazione è stato correttamente predisposto, in tutti i suoi aspetti significativi, in conformità ai principi e criteri descritti nella Nota Integrativa.

Elementi alla base del giudizio

Abbiamo svolto la revisione contabile in conformità ai principi di revisione internazionali (ISA Italia). Le nostre responsabilità ai sensi di tali principi sono ulteriormente descritte nella sezione *Responsabilità della società di revisione per la revisione contabile del bilancio d'esercizio* della presente relazione. Siamo indipendenti rispetto alla Federazione in conformità alle norme e ai principi in materia di etica e di indipendenza applicabili nell'ordinamento italiano alla revisione contabile del bilancio. Riteniamo di aver acquisito elementi probativi sufficienti ed appropriati su cui basare il nostro giudizio.

Altri aspetti

La presente relazione non è emessa ai sensi di legge, stante il fatto che, nell'esercizio chiuso al 31 dicembre 2022, la revisione legale, in conformità a quanto previsto dallo Statuto, è stata svolta da altro soggetto, diverso dalla scrivente società di revisione.

Responsabilità del Consiglio Federale e del Collegio dei Revisori dei Conti per il bilancio d'esercizio

Il Consiglio Federale è responsabile per la redazione del bilancio d'esercizio che fornisca una rappresentazione veritiera e corretta in conformità al Regolamento di Amministrazione e Contabilità della Federazione che ne disciplina i criteri di redazione e, nei termini previsti dalla legge, per quella parte del controllo interno dagli stessi ritenuta necessaria per consentire la redazione di un bilancio che non contenga errori significativi dovuti a frodi o a comportamenti o eventi non intenzionali.

Il Consiglio Federale è responsabile per la valutazione della capacità della Federazione di continuare ad operare come un'entità in funzionamento e, nella redazione del bilancio d'esercizio, per l'appropriatezza dell'utilizzo del presupposto della continuità aziendale, nonché per una adeguata informativa in materia. Il Consiglio Federale utilizza il presupposto della continuità aziendale nella redazione del bilancio d'esercizio a meno che abbiano valutato che sussistono le condizioni per la liquidazione della Federazione o per l'interruzione dell'attività o non abbiano alternative realistiche a tali scelte.

Il Collegio dei Revisori dei Conti ha la responsabilità della vigilanza, nei termini previsti dallo Statuto, sul processo di predisposizione dell'informativa finanziaria e della revisione della Federazione.

Responsabilità della società di revisione per la revisione contabile del bilancio d'esercizio

I nostri obiettivi sono l'acquisizione di una ragionevole sicurezza che il bilancio d'esercizio nel suo complesso non contenga errori significativi, dovuti a frodi o a comportamenti o eventi non intenzionali, e l'emissione di una relazione di revisione che includa il nostro giudizio. Per ragionevole sicurezza si intende un livello elevato di sicurezza che tuttavia non fornisce la garanzia che una revisione contabile svolta in conformità ai principi di revisione internazionali (ISA Italia) individui sempre un errore significativo, qualora esistente. Gli errori possono derivare da frodi o da comportamenti o eventi non intenzionali e sono considerati significativi qualora ci si possa ragionevolmente attendere che essi, singolarmente o nel loro insieme, siano in grado di influenzare le decisioni economiche prese dagli utilizzatori sulla base del bilancio d'esercizio.

Nell'ambito della revisione contabile svolta in conformità ai principi di revisione internazionali (ISA Italia), abbiamo esercitato il giudizio professionale e abbiamo mantenuto lo scetticismo professionale per tutta la durata della revisione contabile. Inoltre:

- abbiamo identificato e valutato i rischi di errori significativi nel bilancio d'esercizio, dovuti a frodi o a comportamenti o eventi non intenzionali; abbiamo definito e svolto procedure di revisione in risposta a tali rischi; abbiamo acquisito elementi probativi sufficienti ed appropriati su cui basare il nostro giudizio. Il rischio di non individuare un errore significativo dovuto a frodi è più elevato rispetto al rischio di non individuare un errore significativo derivante da comportamenti o eventi non intenzionali, poiché la frode può implicare l'esistenza di collusioni, falsificazioni, omissioni intenzionali, rappresentazioni fuorvianti o forzature del controllo interno;
- abbiamo acquisito una comprensione del controllo interno rilevante ai fini della revisione contabile allo scopo di definire procedure di revisione appropriate nelle circostanze, e non per esprimere un giudizio sull'efficacia del controllo interno della Federazione;
- abbiamo valutato l'appropriatezza dei principi contabili utilizzati nonché la ragionevolezza delle stime contabili effettuate dal Consiglio Federale e della relativa informativa;
- siamo giunti ad una conclusione sull'appropriatezza dell'utilizzo da parte del Consiglio Federale del presupposto della continuità aziendale e, in base agli elementi probativi acquisiti, sull'eventuale esistenza di una incertezza significativa riguardo a eventi o circostanze che possono far sorgere dubbi significativi sulla capacità della Federazione di continuare ad operare come un'entità in funzionamento. In presenza di un'incertezza significativa, siamo tenuti a richiamare l'attenzione nella relazione di revisione sulla relativa informativa di bilancio ovvero, qualora tale informativa sia inadeguata, a riflettere tale circostanza nella formulazione del nostro giudizio. Le nostre conclusioni sono basate sugli elementi probativi acquisiti fino alla data della presente relazione. Tuttavia, eventi o circostanze successivi possono comportare che la Federazione cessi di operare come un'entità in funzionamento;
- abbiamo valutato la presentazione, la struttura e il contenuto del bilancio d'esercizio nel suo complesso, inclusa l'informativa, e se il bilancio d'esercizio rappresenti le operazioni e gli eventi sottostanti in modo da fornire una corretta rappresentazione.



Abbiamo comunicato ai responsabili delle attività di governance, identificati ad un livello appropriato come richiesto dai principi di revisione internazionali (ISA Italia), tra gli altri aspetti, la portata e la tempistica pianificate per la revisione contabile e i risultati significativi emersi, incluse le eventuali carenze significative nel controllo interno identificate nel corso della revisione contabile.

Roma, 24 giugno 2023

EY S.p.A.

A handwritten signature in black ink, appearing to read 'Mauro Ottaviani', is written over a horizontal line.

Mauro Ottaviani
(Revisore Legale)

Deliberazione n. 77 del 24/6/2023 - Oggetto: Approvazione Bilancio Consuntivo 2022

Il Consiglio Federale,

- visti gli artt. 26 e ss.- Titolo V | Bilancio d'Esercizio del Regolamento di Amministrazione e Contabilità;
- visto l'art. 43- Titolo VI | Strutture Territoriali, Capo III | Risultanze della gestione;
- analizzati il Conto Economico, Stato Patrimoniale e Rendiconto Finanziario 2022;
- letta la relazione del Presidente della F.I.N. e del Collegio dei Revisori dei Conti;
- acquisita la relazione della società di revisione e certificazione con la quale è stato espresso un giudizio positivo sulla predisposizione del bilancio in argomento;
- vista la proposta di destinazione del Risultato 2022 contenuta nella citata Relazione del Presidente;
- visto l'art. 16, comma, 2, lettera g) dello Statuto:

DELIBERA

Con voti favorevoli : 8
Con voti contrari : nessuno
Astenuti : nessuno

- di approvare il Bilancio Consuntivo 2022 composto dallo Stato Patrimoniale, dal Conto Economico, dalla Nota Integrativa e dal Rendiconto Finanziario;
- di destinare l'avanzo economico di € 24.611 ad integrale incremento delle Riserve disponibili, come da seguente schema:

Valori in €	Risultato d'esercizio	Fondo di Dotazione	Riserve disponibili	Patrimonio Netto Federale
Situazione al 31/12/2022	24.611	1.250.000	1.664.816	2.939.427
Vincolo Riserve Disponibili	-	200.000	(200.000)	-
Destinazione Risultato Economico	(24.611)	-	24.611	-
TOTALE	-	1.450.000	1.489.427	2.939.427

